

Принято на заседании  
педсовета № 9  
«31» августа 2023 г.

Утверждаю:  
Директор МБОУ Кельчинской ООШ  
\_\_\_\_\_ С.Л.Федорова

**ОБРАЗОВАТЕЛЬНАЯ ПРОГРАММА  
ДОШКОЛЬНОГО ОБРАЗОВАНИЯ  
муниципального бюджетного общеобразовательного учреждения  
Кельчинская основная общеобразовательная школа  
(МБОУ Кельчинская ООШ)**

**с. Кельчино, 2023**

## Содержание

№	Название раздела
<b>I</b>	<b>Целевой раздел</b>
1.1.	Обязательная часть
1.1.1	Пояснительная записка
	Цели и задачи реализации Программы
	Принципы и подходы к формированию Программы
1.1.2.	Планируемые результаты реализации Программы
1.1.3	Педагогическая диагностика достижения планируемых результатов
<b>II</b>	<b>Содержательный раздел</b>
<b>2.1</b>	Обязательная часть
2.1.1.	Описание образовательной деятельности в соответствии с направлениями развития ребенка, представленными в пяти образовательных областях с указанием методических пособий, обеспечивающих реализацию данного содержания.
2.1.2	Вариативные формы, способы, методы и средства реализации Программы
2.1.3	Особенности образовательной деятельности разных видов и культурных практик
2.1.4	Способы и направления поддержки детской инициативы
2.1.5	Особенности взаимодействия педагогического коллектива с семьями обучающихся
2.1.6.	Направления и задачи коррекционно-развивающей работы
2.1.7	Содержание КРР на уровне ДО
2.2	Рабочая программа воспитания
2.3.	Часть формируемая участниками образовательных отношений
<b>III</b>	<b>Организационный раздел</b>
3.1	Обязательная часть
3.1.1	Психолого-педагогические условия реализации Программы
3.1.2.	Особенности организации развивающей предметно-пространственной среды
3.1.3	Материально-техническое обеспечение Программы, обеспеченность методическими материалами и средствами обучения и воспитания
3.1.4	Примерный перечень литературных, музыкальных, художественных, анимационных произведений для реализации Программы
3.1.5	Кадровые условия реализации Программы
3.1.6	Режим и распорядок дня в дошкольных группах. Учебный план. Календарный учебный график. Тематическое планирование.
3.2	Часть формируемая участниками образовательных отношений
<b>IV</b>	<b>Дополнительный раздел</b>
4.1.	Краткая презентация Программы

## **I. Целевой раздел**

### **1.1. Обязательная часть**

#### **1.1.1. ПОЯСНИТЕЛЬНАЯ ЗАПИСКА**

Общеобразовательная программа – образовательная программа дошкольного образования МБОУ Кельчинской ООШ (далее – Программа) разработана в соответствии с федеральным государственным образовательным стандартом дошкольного образования (утвержден приказом Минобрнауки России от 17 октября 2013 г. № 1155, зарегистрировано в Минюсте России 14 ноября 2013 г., регистрационный № 30384; в редакции приказа Минпросвещения России от 8 ноября 2022 г. № 955, зарегистрировано в Минюсте России 6 февраля 2023 г., регистрационный № 72264) (далее – ФГОС ДО) и федеральной образовательной программой дошкольного образования (утверждена приказом Минпросвещения России от 25 ноября 2022 г. № 1028, зарегистрировано в Минюсте России 28 декабря 2022 г., регистрационный № 71847) (далее – ФОП ДО). Срок действия образовательной программы не ограничен, программа действует до принятия новой.

Нормативно-правовой основой для разработки Программы являются следующие нормативно-правовые документы:

– Указ Президента Российской Федерации от 7 мая 2018 г. № 204 «О национальных целях и стратегических задачах развития Российской Федерации на период до 2024 года»;

– Указ Президента Российской Федерации от 21 июля 2020 г. № 474 «О национальных целях развития Российской Федерации на период до 2030 года»;

– Указ Президента Российской Федерации от 9 ноября 2022 г. № 809 «Об утверждении основ государственной политики по сохранению и укреплению традиционных российских духовно-нравственных ценностей»

– Федеральный закон от 29 декабря 2012 г. № 273-ФЗ «Об образовании в Российской Федерации»;

– Федеральный закон от 31 июля 2020 г. № 304-ФЗ «О внесении изменений в Федеральный закон «Об образовании в Российской Федерации» по вопросам воспитания обучающихся»

– Федеральный закон от 24 сентября 2022 г. № 371-ФЗ «О внесении изменений в Федеральный закон «Об образовании в Российской Федерации» и статью 1 Федерального закона «Об обязательных требованиях в Российской Федерации»

– Распоряжение Правительства Российской Федерации от 29 мая 2015 г. № 999-р «Об утверждении Стратегии развития воспитания в Российской Федерации на период до 2025 года»;

– федеральный государственный образовательный стандарт дошкольного образования (утвержден приказом Минобрнауки России от 17 октября 2013 г. № 1155, зарегистрировано в Минюсте России 14 ноября 2013 г., регистрационный № 30384; в редакции приказа Минпросвещения России от 8 ноября 2022 г. № 955, зарегистрировано в Минюсте России 6 февраля 2023 г., регистрационный № 72264);

– Федеральная образовательная программа дошкольного образования (утверждена приказом Минпросвещения России от 25 ноября 2022 г. № 1028, зарегистрировано в Минюсте России 28 декабря 2022 г., регистрационный № 71847);

– Порядок организации и осуществления образовательной деятельности по основным общеобразовательным программам – образовательным программам дошкольного образования (утверждена приказом Минпросвещения России от 31 июля 2020 года № 373, зарегистрировано в Минюсте России 31 августа 2020 г., регистрационный № 59599);

– Санитарные правила СП 2.4.3648-20 «Санитарно-эпидемиологические требования к организациям воспитания и обучения, отдыха и оздоровления детей и молодежи (утверждены постановлением Главного государственного санитарного врача Российской Федерации от 28 сентября 2020 г. № 28, зарегистрировано в Минюсте России 18 декабря 2020 г., регистрационный № 61573);

– Устав МБОУ Кельчинской ООШ;

Программа отвечает образовательному запросу социума, обеспечивает развитие личности детей дошкольного возраста в различных видах общения и деятельности с учетом их возрастных, индивидуальных, психологических и физиологических особенностей, в том числе достижение детьми дошкольного возраста уровня развития, необходимого и достаточного для успешного освоения ими образовательных программ начального общего образования, на основе индивидуального подхода к детям дошкольного возраста и специфичных для детей дошкольного возраста видов деятельности.

Программа состоит из обязательной части и части, формируемой участниками образовательных отношений. Обе части являются взаимодополняющими и необходимыми с точки зрения реализации требований ФГОС ДО.

Обязательная часть Программы соответствует ФОП ДО и обеспечивает:

– воспитание и развитие ребенка дошкольного возраста как гражданина Российской Федерации,

формирование основ его гражданской и культурной идентичности на доступном его возрасту содержании доступными средствами;

– создание единого ядра содержания дошкольного образования (далее – ДО), ориентированного на приобщение детей к духовно-нравственным и социокультурным ценностям российского народа, воспитание подрастающего поколения как знающего и уважающего историю и культуру своей семьи, большой и малой Родины;

– создание единого федерального образовательного пространства воспитания и обучения детей от рождения до поступления в начальную школу, обеспечивающего ребенку и его родителям (законным представителям), равные, качественные условия ДО, вне зависимости от места и региона проживания.

В части, формируемой участниками образовательных отношений, представлены выбранные участниками образовательных отношений программы, направленные на развитие детей в образовательных областях, видах деятельности и культурных практиках (парциальные образовательные программы), отобранные с учетом приоритетных направлений, климатических особенностей, а также для обеспечения коррекции нарушений развития и ориентированные на потребность детей и их родителей:

Объем обязательной части Программы составляет не менее 60% от ее общего объема; части, формируемой участниками образовательных отношений, не более 40%.

Программа представляет собой учебно-методическую документацию, в составе которой:

- рабочая программа воспитания,
- режим и распорядок дня для дошкольной группы,

В соответствии с требованиями ФГОС ДО в Программе содержится целевой, содержательный и организационный разделы.

В целевом разделе Программы представлены цели, задачи, принципы и подходы к ее формированию; планируемые результаты освоения Программы в раннем, дошкольном возрастах, а также на этапе завершения освоения Программы; характеристики особенностей развития детей раннего и дошкольного возрастов, подходы к педагогической диагностике планируемых результатов.

Содержательный раздел Программы включает описание:

задач и содержания образовательной деятельности по каждой из образовательных областей для всех возрастных групп обучающихся (социально-коммуникативное, познавательное, речевое, художественно-эстетическое, физическое развитие) в соответствии с федеральной программой и с учетом используемых методических пособий, обеспечивающих реализацию данного содержания.

– вариативных форм, способов, методов и средств реализации Федеральной программы с учетом возрастных и индивидуальных особенностей воспитанников, специфики их образовательных потребностей и интересов;

- особенностей образовательной деятельности разных видов и культурных практик;
- способов поддержки детской инициативы;
- особенностей взаимодействия педагогического коллектива с семьями обучающихся;
- образовательной деятельности по профессиональной коррекции нарушений развития детей.

Содержательный раздел включает рабочую программу воспитания, которая раскрывает задачи и направления воспитательной работы, предусматривает приобщение детей к российским традиционным духовным ценностям, включая культурные ценности своей этнической группы, правилам и нормам поведения в российском обществе.

Организационный раздел Программы включает описание:

- психолого-педагогических и кадровых условий реализации Программы;
- организации развивающей предметно-пространственной среды (далее – РППС);
- материально-техническое обеспечение Программы;
- обеспеченность методическими материалами и средствами обучения и воспитания.

В разделе представлены режим и распорядок дня дошкольной группы, календарный план воспитательной работы.

### **Цели и задачи программы**

Учитывая содержание пункта 1 статьи 64 Федерального закона «Об образовании в Российской Федерации» и пункта 1 раздела 1 ФОП ДО, целями Программы являются разностороннее развитие детей дошкольного возраста с учетом их возрастных и индивидуальных особенностей, в том числе достижение детьми дошкольного возраста уровня развития, необходимого и достаточного для успешного освоения ими образовательных программ начального общего образования, на основе индивидуального подхода к детям дошкольного возраста и специфичных для детей дошкольного возраста видов деятельности на основе духовно-нравственных ценностей российского народа, исторических и национально-культурных традиций.

К традиционным российским духовно-нравственным ценностям относятся, прежде всего, жизнь, достоинство, права и свободы человека, патриотизм, гражданственность, служение Отечеству и

ответственность за его судьбу, высокие нравственные идеалы, крепкая семья, созидательный труд, приоритет духовного над материальным, гуманизм, милосердие, справедливость, коллективизм, взаимопомощь и взаимоуважение, историческая память и преемственность поколений, единство народов России<sup>1</sup>.

Программа, в соответствии с Федеральным законом «Об образовании в Российской Федерации», направлена на формирование общей культуры, развитие физических, интеллектуальных, нравственных, эстетических и личностных качеств, формирование предпосылок учебной деятельности, сохранение и укрепление здоровья детей дошкольного возраста.

Цели Программы достигаются через решение следующих задач (п. 1.6. ФГОС ДО, п. 1.1.1 ФОП ДО):

- 1) обеспечение единых для Российской Федерации содержания ДО и планируемых результатов освоения образовательной программы ДО;
- 2) охрана и укрепление физического и психического здоровья детей, в том числе их эмоционального благополучия;
- 3) приобщение детей (в соответствии с возрастными особенностями) к базовым ценностям русского народа – жизнь, достоинство, права и свободы человека, патриотизм, гражданственность, высокие нравственные идеалы, крепкая семья, созидательный труд, приоритет духовного над материальным, гуманизм, милосердие, справедливость, коллективизм, взаимопомощь и взаимоуважение, историческая память и преемственность поколений, единство народов России; создание условий для формирования ценностного отношения к окружающему миру, становления опыта действий и поступков на основе осмысления ценностей;
- 4) обеспечение равных возможностей для полноценного развития каждого ребёнка в период дошкольного детства независимо от места жительства, пола, нации, языка, социального статуса, психофизиологических и других особенностей (в том числе ограниченных возможностей здоровья), с учетом разнообразия образовательных потребностей и индивидуальных возможностей;
- 5) создание благоприятных условий развития детей в соответствии с их возрастными и индивидуальными особенностями и склонностями, развития способностей и творческого потенциала каждого ребёнка как субъекта отношений с самим собой, другими детьми, взрослыми и миром;
- 6) объединение обучения и воспитания в целостный образовательный процесс на основе духовно-нравственных и социокультурных ценностей и принятых в обществе правил и норм поведения в интересах человека, семьи, общества;
- 7) формирование общей культуры личности детей, в том числе ценностей здорового образа жизни, обеспечение развития физических, личностных, нравственных качеств и основ патриотизма, интеллектуальных и художественно-творческих способностей ребёнка, его инициативности, самостоятельности и ответственности, формирование предпосылок учебной деятельности;
- 8) формирование социокультурной среды, соответствующей возрастным, индивидуальным, психологическим и физиологическим особенностям детей;
- 9) обеспечение психолого-педагогической поддержки семьи и повышение компетентности родителей (законных представителей) в вопросах развития и образования, охраны и укрепления здоровья детей;
- 10) обеспечение преемственности целей, задач и содержания дошкольного общего и начального общего образования;
- 11) достижение детьми на этапе завершения ДО уровня развития, необходимого и достаточного для успешного освоения ими образовательных программ начального общего образования.

#### **Принципы и подходы к формированию программы**

Федеральная программа построена на следующих принципах, установленных ФГОС ДО: полноценное проживание ребенком всех этапов детства (раннего и дошкольного возраста), обогащение (амплификация) детского развития;

- 1) построение образовательной деятельности на основе индивидуальных особенностей каждого ребенка, при котором сам ребенок становится активным в выборе содержания своего образования, становится субъектом образования;
- 2) содействие и сотрудничество детей и родителей (законных представителей), совершеннолетних членов семьи, принимающих участие в воспитании детей раннего дошкольного возраста, а также педагогических работников<sup>2</sup> (далее вместе – взрослые);

<sup>1</sup> Пункт 5 Основ государственной политики по сохранению и укреплению традиционных российских духовно-нравственных ценностей, утверждённых Указом Президента Российской Федерации от 9 ноября 2022 г. № 809 (Собрание законодательства Российской Федерации, 2022, № 46, ст. 7977).

<sup>2</sup> Пункт 21 статьи 2 Федерального закона от 29 декабря 2012 г. № 273-ФЗ «Об образовании в Российской Федерации» (Собрание законодательств Российской Федерации, 2012, № 53, ст. 7598).

- 3) признание ребёнка полноценным участником (субъектом) образовательных отношений;
- 4) поддержка инициативы детей в различных видах деятельности;
- 5) сотрудничество ДОО с семьей;
- 6) приобщение детей к социокультурным нормам, традициям семьи, общества и государства;
- 7) формирование познавательных интересов и познавательных действий ребенка в различных видах деятельности;
- 8) возрастная адекватность дошкольного образования (соответствие условий, требований, методов возрасту и особенностям развития);
- 9) учет этнокультурной ситуации развития детей.

Основные подходы к формированию Программы.

Программа:

- сформирована на основе требований ФГОС ДО и ФОП ДО, предъявляемых к структуре образовательной программы дошкольного образования;
- определяет содержание и организацию образовательной деятельности на уровне дошкольного образования;
- обеспечивает развитие личности детей дошкольного возраста в различных видах общения и деятельности с учетом их возрастных, индивидуальных, психологических и физиологических особенностей;
- сформирована как программа психолого-педагогической поддержки позитивной социализации и индивидуализации, развития личности детей дошкольного возраста и определяет комплекс основных характеристик дошкольного образования (базовые объем, содержание и планируемые результаты освоения Программы).

Значимые для разработки и реализации программы характеристики.

Основные участники реализации Программы: педагоги, обучающиеся, родители (законные представители).

Социальными заказчиками реализации Программы как комплекса образовательных услуг выступают, в первую очередь, родители (законные представители) обучающихся, как гаранты реализации прав ребенка на уход, присмотр и оздоровление, воспитание и обучение.

Особенности разработки Программы:

- условия, созданные в ДОО для реализации целей и задач Программы;
- социальный заказ родителей (законных представителей);
- детский контингент;
- кадровый состав педагогических работников;
- культурно-образовательные особенности МБОУ Кельчинской ООШ;
- взаимодействие с социумом.

### **1.1.2. Планируемые результаты реализации Программы**

В соответствии с ФГОС ДО специфика дошкольного детства и системные особенности ДО делают неправомерными требования от ребенка дошкольного возраста конкретных образовательных достижений. Поэтому результаты освоения Программы представлены в виде целевых ориентиров ДО и представляют собой *возрастные характеристики возможных достижений ребенка к завершению ДО*.

Реализация образовательных целей и задач Программы направлена на достижение целевых ориентиров ДО, которые описаны как основные характеристики развития ребенка.

Основные характеристики развития ребенка представлены в виде перечисления возможных достижений воспитанников на разных возрастных этапах дошкольного детства.

В соответствии с периодизацией психического развития ребенка согласно культурно- исторической психологии, дошкольное детство подразделяется на возраста: ранний (от 1 года до 3 лет) и дошкольный возраст (от 3 до 7 лет).

Обозначенные в Программе возрастные ориентиры «к трем, четырем, пяти, шести годам» имеют условный характер, что предполагает широкий возрастной диапазон для достижения ребенком планируемых результатов. Это связано с неустойчивостью, гетерохронностью и индивидуальным темпом психического развития детей в дошкольном детстве, особенно при прохождении критических периодов. По этой причине ребенок может продемонстрировать обозначенные в планируемых результатах возрастные характеристики развития раньше или позже заданных возрастных ориентиров.

Степень выраженности возрастных характеристик возможных достижений может различаться у детей одного возраста по причине высокой индивидуализации их психического развития и разных стартовых условий освоения образовательной программы. Обозначенные различия не должны быть констатированы как трудности ребенка в освоении основной образовательной программы Организации и не подразумевают его включения в соответствующую целевую группу.

## **Планируемые результаты в раннем возрасте**

К трем годам:

- у ребенка развита крупная моторика, он активно использует освоенные ранее движения, начинает осваивать бег, прыжки, повторяет за взрослым простые имитационные упражнения, понимает указания взрослого, выполняет движения по зрительному и звуковому ориентирам;
- ребёнок демонстрирует элементарные культурно-гигиенические навыки, владеет простейшими навыками самообслуживания (одевание, раздевание, самостоятельно ест и тому подобное);
- ребёнок стремится к общению со взрослыми, реагирует на их настроение; ребёнок проявляет интерес к сверстникам; наблюдает за их действиями и подражает им; играет рядом;
- ребёнок понимает и выполняет простые поручения взрослого; ребёнок стремится проявлять самостоятельность в бытовом и игровом поведении;
- ребёнок способен направлять свои действия на достижение простой, самостоятельно поставленной цели; знает, с помощью каких средств и в какой последовательности продвигаться к цели;
- ребёнок владеет активной речью, использует в общении разные части речи, простые предложения из 4-х слов и более, включенные в общение; может обращаться с вопросами и просьбами;
- ребёнок проявляет интерес к стихам, сказкам, повторяет отдельные слова и фразы за взрослым;
- ребёнок рассматривает картинки, показывает и называет предметы, изображенные на них;
- ребёнок различает и называет основные цвета, формы предметов, ориентируется в основных пространственных и временных отношениях; ребёнок осуществляет поисковые и обследовательские действия; ребёнок знает основные особенности внешнего облика человека, его деятельности; свое имя, имена близких; демонстрирует первоначальные представления о населенном пункте, в котором живет (город, село и так далее);
- ребёнок имеет представления об объектах живой и неживой природы ближайшего окружения и их особенностях, проявляет положительное отношение и интерес к взаимодействию с природой, наблюдает за явлениями природы, старается не причинять вред живым объектам;
- ребёнок с удовольствием слушает музыку, подпевает, выполняет простые танцевальные движения;
- ребёнок эмоционально откликается на красоту природы и произведения искусства;
- ребёнок осваивает основы изобразительной деятельности (лепка, рисование) и конструирования: может выполнять уже довольно сложные постройки (гараж, дорогу к нему, забор) и играть с ними; рисует дорожки, дождик, шарики; лепит палочки, колечки, лепешки;
- ребёнок активно действует с окружающими его предметами, знает названия, свойства и назначение многих предметов, находящихся в его повседневном обиходе;
- ребёнок в играх отображает действия окружающих («готовит обед», «ухаживает за больным» и другое), воспроизводит не только их последовательность и взаимосвязь, но и социальные отношения (ласково обращается с куклой, делает ей замечания), заранее определяет цель («Я буду лечить куклу»).

## **Планируемые результаты в дошкольном возрасте**

К четырем годам:

- ребенок демонстрирует положительное отношение к разнообразным физическим упражнениям, проявляет избирательный интерес к отдельным двигательным действиям (бросание и ловля, ходьба, бег, прыжки) и подвижным играм;
- ребёнок проявляет элементы самостоятельности в двигательной деятельности, с интересом включается в подвижные игры, стремится к выполнению правил и основных ролей в игре, выполняет простейшие правила построения и перестроения, выполняет ритмические упражнения под музыку;
- ребёнок демонстрирует координацию движений при выполнении упражнений, сохраняет равновесие при ходьбе, беге, прыжках, способен реагировать на сигналы, переключаться с одного движения на другое, выполнять движения в общем для всех темпе;
- ребёнок владеет культурно-гигиеническими навыками: умывание, одевание и тому подобное, соблюдает требования гигиены, имеет первичные представления о факторах, положительно влияющих на здоровье;
- ребёнок проявляет доверие к миру, положительно оценивает себя, говорит о себе в первом лице;
- ребёнок откликается эмоционально на ярко выраженное состояние близких и сверстников по показу и побуждению взрослых; дружелюбно настроен в отношении других детей;
- ребёнок владеет элементарными нормами и правилами поведения, связанными с определенными разрешениями и запретами («можно», «нельзя»), демонстрирует стремление к положительным поступкам;
- ребёнок демонстрирует интерес к сверстникам в повседневном общении и бытовой деятельности, владеет элементарными средствами общения в процессе взаимодействия со сверстниками;
- ребёнок проявляет интерес к правилам безопасного поведения; осваивает безопасные способы

обращения со знакомыми предметами ближайшего окружения;

- ребёнок охотно включается в совместную деятельность со взрослым, подражает его действиям, отвечает на вопросы взрослого и комментирует его действия в процессе совместной деятельности;

- ребёнок произносит правильно в словах все гласные и согласные звуки, кроме шипящих и сонорных, согласовывает слова в предложении в роде, числе и падеже, повторяет за педагогическим работником (далее - педагог) рассказы из 3-4 предложений, пересказывает знакомые литературные произведения, использует речевые формы вежливого общения;

- ребёнок понимает содержание литературных произведений и участвует в их драматизации, рассматривает иллюстрации в книгах, запоминает небольшие потешки, стихотворения, эмоционально откликается на них;

- ребёнок демонстрирует умения вступать в речевое общение со знакомыми взрослыми: понимает обращенную к нему речь, отвечает на вопросы, используя простые распространенные предложения; проявляет речевую активность в общении со сверстником;

- ребёнок совместно со взрослым пересказывает знакомые сказки, короткие стихи;

- ребёнок демонстрирует познавательную активность в деятельности, проявляет эмоции удивления в процессе познания, отражает в общении и совместной деятельности со взрослыми и сверстниками полученные представления о предметах и объектах ближайшего окружения, задает вопросы констатирующего и проблемного характера;

- ребёнок проявляет потребность в познавательном общении со взрослыми; демонстрирует стремление к наблюдению, сравнению, обследованию свойств и качеств предметов, к простейшему экспериментированию с предметами и материалами: проявляет элементарные представления о величине, форме и количестве предметов и умения сравнивать предметы по этим характеристикам; ребёнок проявляет интерес к миру, к себе и окружающим людям;

- ребёнок знает об объектах ближайшего окружения: о родном населенном пункте, его названии, достопримечательностях и традициях;

- ребёнок имеет представление о разнообразных объектах живой и неживой природы ближайшего окружения, выделяет их отличительные особенности и свойства, различает времена года и характерные для них явления природы, имеет представление о сезонных изменениях в жизни животных, растений и человека, интересуется природой, положительно относится ко всем живым существам, знает о правилах поведения в природе, заботится о животных и растениях, не причиняет им вред;

- ребёнок способен создавать простые образы в рисовании и аппликации, строить простую композицию с использованием нескольких цветов, создавать несложные формы из глины и теста, видоизменять их и украшать; использовать простые строительные детали для создания постройки с последующим её анализом;

- ребёнок с интересом вслушивается в музыку, запоминает и узнает знакомые произведения, проявляет эмоциональную отзывчивость, различает музыкальные ритмы, передает их в движении;

- ребёнок активно взаимодействует со сверстниками в игре, принимает на себя роль и действует от имени героя, строит ролевые высказывания, использует предметы-заместители, разворачивает несложный игровой сюжет из нескольких эпизодов;

- ребёнок в дидактических играх действует в рамках правил, в театрализованных играх разыгрывает отрывки из знакомых сказок, рассказов, передает интонацию и мимические движения.

#### К пяти годам:

- ребёнок проявляет интерес к разнообразным физическим упражнениям, действиям с физкультурными пособиями, настойчивость для достижения результата, испытывает потребность в двигательной активности;

- ребёнок демонстрирует координацию, быстроту, силу, выносливость, гибкость, ловкость, развитие крупной и мелкой моторики, активно и с интересом выполняет основные движения, общеразвивающие упражнения и элементы спортивных упражнений, с желанием играет в подвижные игры, ориентируется в пространстве, переносит освоенные движения в самостоятельную деятельность;

- ребёнок стремится узнать о правилах здорового образа жизни, готов элементарно охарактеризовать свое самочувствие, привлечь внимание взрослого в случае недомогания;

- ребёнок стремится к самостоятельному осуществлению процессов личной гигиены, их правильной организации;

- ребёнок выполняет самостоятельно правила общения со взрослым, внимателен к его словам и мнению, стремится к познавательному, интеллектуальному общению со взрослыми: задает много вопросов поискового характера, стремится к одобряемым формам поведения, замечает ярко выраженное эмоциональное состояние окружающих людей, по примеру педагога проявляет сочувствие;

- ребёнок без напоминания взрослого здоровается и прощается, говорит «спасибо» и «пожалуйста»;

- ребёнок демонстрирует стремление к общению со сверстниками, по предложению педагога



может договориться с детьми, стремится к самовыражению в деятельности, к признанию и уважению сверстников;

- ребёнок познаёт правила безопасного поведения и стремится их выполнять в повседневной жизни;
- ребёнок самостоятелен в самообслуживании;
- ребёнок проявляет познавательный интерес к труду взрослых, профессиям, технике; отражает эти представления в играх;
- ребёнок стремится к выполнению трудовых обязанностей, охотно включается в совместный труд со взрослыми или сверстниками;
- ребёнок инициативен в разговоре, использует разные типы реплик и простые формы объяснительной речи, речевые контакты становятся более длительными и активными;
- ребёнок большинство звуков произносит правильно, пользуется средствами эмоциональной и речевой выразительности;
- ребёнок самостоятельно пересказывает знакомые сказки, с небольшой помощью взрослого составляет описательные рассказы и загадки;
- ребёнок проявляет словотворчество, интерес к языку, с интересом слушает литературные тексты, воспроизводит текст;
- ребёнок способен рассказать о предмете, его назначении и особенностях, о том, как он был создан;
- ребёнок проявляет стремление к общению со сверстниками в процессе познавательной деятельности, осуществляет обмен информацией; охотно сотрудничает со взрослыми не только в совместной деятельности, но и в свободной самостоятельной; отличается высокой активностью и любознательностью;
- ребёнок активно познаёт и называет свойства и качества предметов, особенности объектов природы, обследовательские действия; объединяет предметы и объекты в видовые категории с указанием характерных признаков;
- ребёнок задает много вопросов поискового характера, включается в деятельность экспериментирования, использует исследовательские действия, предпринимает попытки сделать логические выводы;
- ребёнок с удовольствием рассказывает о себе, своих желаниях, достижениях, семье, семейном быте, традициях; активно участвует в мероприятиях и праздниках, готовящихся в группе, в ДОО, имеет представления о малой родине, названии населенного пункта, улицы, некоторых памятных местах;
- ребёнок имеет представление о разнообразных представителях живой природы родного края, их особенностях, свойствах объектов неживой природы, сезонных изменениях в жизни природы, явлениях природы, интересуется природой, экспериментирует, положительно относится ко всем живым существам, знает правила поведения в природе, стремится самостоятельно ухаживать за растениями и животными, беречь их;
- ребёнок владеет количественным и порядковым счетом в пределах пяти, умением непосредственно сравнивать предметы по форме и величине, различает части суток, знает их последовательность, понимает временную последовательность «вчера, сегодня, завтра», ориентируется от себя в движении; использует математические представления для познания окружающей действительности;
- ребёнок проявляет интерес к различным видам искусства, эмоционально откликается на отраженные в произведениях искусства действия, поступки, события;
- ребёнок проявляет себя в разных видах музыкальной, изобразительной, театрализованной деятельности, используя выразительные и изобразительные средства;
- ребёнок использует накопленный художественно-творческий опыт в самостоятельной деятельности, с желанием участвует в культурно-досуговой деятельности (праздниках, развлечениях и других видах культурно-досуговой деятельности);
- ребёнок создает изображения и постройки в соответствии с темой, используя разнообразные материалы, владеет техническими и изобразительными умениями;
- ребёнок называет роль до начала игры, обозначает новую роль по ходу игры, активно использует предметы-заместители, предлагает игровой замысел и проявляет инициативу в развитии сюжета, активно включается в ролевой диалог, проявляет творчество в создании игровой обстановки;
- ребёнок принимает игровую задачу в играх с правилами, проявляет интерес к результату, выигрышу; ведет негромкий диалог с игрушками, комментирует их «действия» в режиссерских играх.

#### К шести годам:

- ребенок демонстрирует ярко выраженную потребность в двигательной активности, проявляет интерес к новым и знакомым физическим упражнениям, пешим прогулкам, показывает избирательность и инициативу при выполнении упражнений, имеет представления о некоторых видах спорта, туризме, как форме активного отдыха;

- ребёнок проявляет осознанность во время занятий физической культурой, демонстрирует выносливость, быстроту, силу, гибкость, ловкость, координацию, выполняет упражнения в заданном ритме и темпе, способен проявить творчество при составлении несложных комбинаций из знакомых упражнений;
- ребёнок проявляет доступный возрасту самоконтроль, способен привлечь внимание других детей и организовать знакомую подвижную игру;
- ребёнок проявляет духовно-нравственные качества и основы патриотизма в процессе ознакомления с видами спорта и достижениями российских спортсменов;
- ребёнок владеет основными способами укрепления здоровья (закаливание, утренняя гимнастика, соблюдение личной гигиены, безопасное поведение и другие); мотивирован на сбережение и укрепление собственного здоровья и здоровья окружающих;
- ребёнок настроен положительно по отношению к окружающим, охотно вступает в общение со взрослыми и сверстниками, проявляет сдержанность по отношению к незнакомым людям, при общении со взрослыми и сверстниками ориентируется на общепринятые нормы и правила культуры поведения, проявляет в поведении уважение и привязанность к родителям (законным представителям), демонстрирует уважение к педагогам, интересуется жизнью семьи и ДОО;
- ребёнок способен различать разные эмоциональные состояния взрослых и сверстников, учитывает их в своем поведении, откликается на просьбу помочь, в оценке поступков опирается на нравственные представления;
- ребёнок проявляет активность в стремлении к познанию разных видов труда и профессий, бережно относится к предметному миру как результату труда взрослых, стремится участвовать в труде взрослых, самостоятелен, инициативен в самообслуживании, участвует со сверстниками в разных видах повседневного и ручного труда;
- ребёнок владеет представлениями о безопасном поведении, соблюдает правила безопасного поведения в разных видах деятельности, демонстрирует умения правильно и безопасно пользоваться под присмотром взрослого бытовыми предметами и приборами, безопасного общения с незнакомыми животными, владеет основными правилами безопасного поведения на улице;
- ребёнок регулирует свою активность в деятельности, умеет соблюдать очередность и учитывать права других людей, проявляет инициативу в общении и деятельности, задает вопросы различной направленности, слушает и понимает взрослого, действует по правилу или образцу в разных видах деятельности, способен к произвольным действиям;
- ребёнок проявляет инициативу и самостоятельность в процессе придумывания загадок, сказок, рассказов, владеет первичными приемами аргументации и доказательства, демонстрирует богатый словарный запас, безошибочно пользуется обобщающими словами и понятиями, самостоятельно пересказывает рассказы и сказки, проявляет избирательное отношение к произведениям определенной тематики и жанра;
- ребёнок испытывает познавательный интерес к событиям, находящимся за рамками личного опыта, фантазирует, предлагает пути решения проблем, имеет представления о социальном, предметном и природном мире; ребёнок устанавливает закономерности причинно-следственного характера, приводит логические высказывания; проявляет любознательность;
- ребёнок использует математические знания, способы и средства для познания окружающего мира; способен к произвольным умственным действиям; логическим операциям анализа, сравнения, обобщения, систематизации, классификации и другим, оперируя предметами разными по величине, форме, количеству; владеет счетом, ориентировкой в пространстве и времени;
- ребёнок знает о цифровых средствах познания окружающей действительности, использует некоторые из них, придерживаясь правил безопасного обращения с ними;
- ребёнок проявляет познавательный интерес к населенному пункту, в котором живет, знает некоторые сведения о его достопримечательностях, событиях городской и сельской жизни; знает название своей страны, её государственные символы;
- ребёнок имеет представление о живой природе разных регионов России, может классифицировать объекты по разным признакам; имеет представление об особенностях и потребностях живого организма, изменениях в жизни природы в разные сезоны года, соблюдает правила поведения в природе, ухаживает за растениями и животными, бережно относится к ним;
- ребёнок проявляет интерес и (или) с желанием занимается музыкальной, изобразительной, театрализованной деятельностью; различает виды, жанры, формы в музыке, изобразительном и театральном искусстве; проявляет музыкальные и художественно-творческие способности;
- ребёнок принимает активное участие в праздничных программах и их подготовке; взаимодействует со всеми участниками культурно-досуговых мероприятий;
- ребёнок самостоятельно определяет замысел рисунка, аппликации, лепки, постройки, создает образы и композиционные изображения, интегрируя освоенные техники и средства выразительности, использует разнообразные материалы;

- ребёнок согласовывает свои интересы с интересами партнеров в игровой деятельности, умеет предложить и объяснить замысел игры, комбинировать сюжеты на основе разных событий, создавать игровые образы, управлять персонажами в режиссерской игре;
- ребёнок проявляет интерес к игровому экспериментированию, развивающим и познавательным играм, в играх с готовым содержанием и правилами действует в точном соответствии с игровой задачей и правилами.

### **Планируемые результаты на этапе завершения освоения программы**

К концу дошкольного возраста:

- у ребенка сформированы основные физические и нравственно-волевые качества;
- ребёнок владеет основными движениями и элементами спортивных игр, может контролировать свои движение и управлять ими;
- ребёнок соблюдает элементарные правила здорового образа жизни и личной гигиены;
- ребёнок результативно выполняет физические упражнения (общеразвивающие, основные движения, спортивные), участвует в туристских пеших прогулках, осваивает простейшие туристские навыки, ориентируется на местности;
- ребёнок проявляет элементы творчества в двигательной деятельности; ребёнок проявляет нравственно-волевые качества, самоконтроль и может осуществлять анализ своей двигательной деятельности;
- ребёнок проявляет духовно-нравственные качества и основы патриотизма в ходе занятий физической культурой и ознакомлением с достижениями российского спорта;
- ребёнок имеет начальные представления о правилах безопасного поведения в двигательной деятельности; о том, что такое здоровье, понимает, как поддержать, укрепить и сохранить его;
- ребёнок владеет навыками личной гигиены, может заботливо относиться к своему здоровью и здоровью окружающих, стремится оказать помощь и поддержку другим людям;
- ребёнок соблюдает элементарные социальные нормы и правила поведения в различных видах деятельности, взаимоотношениях со взрослыми и сверстниками;
- ребёнок владеет средствами общения и способами взаимодействия со взрослыми и сверстниками; способен понимать и учитывать интересы и чувства других; договариваться и дружить со сверстниками; старается разрешать возникающие конфликты конструктивными способами;
- ребёнок способен понимать свои переживания и причины их возникновения, регулировать свое поведение и осуществлять выбор социально одобряемых действий в конкретных ситуациях, обосновывать свои ценностные ориентации; ребёнок стремится сохранять позитивную самооценку;
- ребёнок проявляет положительное отношение к миру, разным видам труда, другим людям и самому себе;
- у ребёнка выражено стремление заниматься социально значимой деятельностью;
- ребёнок способен откликаться на эмоции близких людей, проявлять эмпатию (сочувствие, сопереживание, содействие);
- ребёнок способен к осуществлению социальной навигации как ориентации в социуме и соблюдению правил безопасности в реальном и цифровом взаимодействии;
- ребёнок способен решать адекватные возрасту интеллектуальные, творческие и личностные задачи; применять накопленный опыт для осуществления различных видов детской деятельности, принимать собственные решения и проявлять инициативу;
- ребёнок владеет речью как средством коммуникации, ведет диалог со взрослыми и сверстниками, использует формулы речевого этикета в соответствии с ситуацией общения, владеет коммуникативно-речевыми умениями;
- ребёнок знает и осмысленно воспринимает литературные произведения различных жанров, имеет предпочтения в жанрах литературы, проявляет интерес к книгам познавательного характера, определяет характеры персонажей, мотивы их поведения, оценивает поступки литературных героев;
- ребёнок обладает начальными знаниями о природном и социальном мире, в котором он живет: элементарными представлениями из области естествознания, математики, истории, искусства и спорта, информатики и инженерии и тому подобное; о себе, собственной принадлежности и принадлежности других людей к определенному полу; составе семьи, родственных отношениях и взаимосвязях, семейных традициях; об обществе, его национально-культурных ценностях; государстве и принадлежности к нему;
- ребёнок проявляет любознательность, активно задает вопросы взрослым и сверстникам; интересуется субъективно новым и неизвестным в окружающем мире; способен самостоятельно придумывать объяснения явлениям природы и поступкам людей; склонен наблюдать, экспериментировать; строить смысловую картину окружающей реальности, использует основные культурные способы деятельности;
- ребёнок имеет представление о жизни людей в России, имеет некоторые представления о важных исторических событиях Отечества; имеет представление о многообразии стран и народов мира;

- ребёнок способен применять в жизненных и игровых ситуациях знания о количестве, форме, величине предметов, пространстве и времени, умения считать, измерять, сравнивать, вычислять и тому подобное;
- ребёнок имеет разнообразные познавательные умения: определяет противоречия, формулирует задачу исследования, использует разные способы и средства проверки предположений: сравнение с эталонами, классификацию, систематизацию, некоторые цифровые средства и другое;
- ребёнок имеет представление о некоторых наиболее ярких представителях живой природы России и планеты, их отличительных признаках, среде обитания, потребностях живой природы, росте и развитии живых существ; свойствах неживой природы, сезонных изменениях в природе, наблюдает за погодой, живыми объектами, имеет сформированный познавательный интерес к природе, осознанно соблюдает правила поведения в природе, знает способы охраны природы, демонстрирует заботливое отношение к ней;
- ребёнок способен воспринимать и понимать произведения различных видов искусства, имеет предпочтения в области музыкальной, изобразительной, театрализованной деятельности;
- ребёнок выражает интерес к культурным традициям народа в процессе знакомства с различными видами и жанрами искусства; обладает начальными знаниями об искусстве;
- ребёнок владеет умениями, навыками и средствами художественной выразительности в различных видах деятельности и искусства; использует различные технические приемы в свободной художественной деятельности;
- ребёнок участвует в создании индивидуальных и коллективных творческих работ, тематических композиций к праздничным утренникам и развлечениям, художественных проектах;
- ребёнок самостоятельно выбирает технику и выразительные средства для наиболее точной передачи образа и своего замысла, способен создавать сложные объекты и композиции, преобразовывать и использовать с учётом игровой ситуации;
- ребёнок владеет разными формами и видами игры, различает условную и реальную ситуации, предлагает и объясняет замысел игры, комбинирует сюжеты на основе реальных, вымышленных событий, выполняет несколько ролей в одной игре, подбирает разные средства для создания игровых образов, согласовывает свои интересы с интересами партнеров по игре, управляет персонажами в режиссерской игре;
- ребёнок проявляет интерес к игровому экспериментированию с предметами, к развивающим и познавательным играм, в играх с готовым содержанием и правилами может объяснить содержание и правила игры другим детям, в совместной игре следит за точным выполнением правил всеми участниками;
- ребёнок способен планировать свои действия, направленные на достижение конкретной цели; демонстрирует сформированные предпосылки к учебной деятельности и элементы готовности к школьному обучению.

### **Характеристики особенностей развития детей дошкольного возраста**

#### **Ранний возраст (от одного года до трёх лет)**

#### **Вторая подгруппа детей раннего возраста (второй год жизни)**

##### **Росто-весовые характеристики**

Вес двухлетнего ребенка составляет одну пятую веса взрослого человека. К двум годам мальчики набирают вес до 13,04 кг, девочки - 12,6 кг. Ежемесячная прибавка в весе составляет 200-250 граммов, а в росте 1 см. К двум годам длина тела мальчиков достигает 88,3 см, а девочек - 86,1 см.

##### **Функциональное созревание**

Продолжаются рост и функциональное развитие внутренних органов, костной, мышечной и центральной нервной системы. Повышается работоспособность нервных центров. Общее время сна, практически полностью подчиненного суточной ритмике, составляет 11-12 часов.

Развитие центральной нервной системы на этом этапе характеризуется замедлением ростовых процессов, снижением скорости увеличения объема головного мозга и формированием нервных связей.

Начиная с 16-18-ти месяцев уровень развития мускулатуры и нервной системы обеспечивает рефлекторную деятельность по контролю выделительной системы. К двум годам у большинства детей ночное мочеиспускание прекращается, хотя время от времени оно может повторяться у многих из них и гораздо позднее в результате нарушения привычных видов повседневной активности, на фоне болезни, в случаях перевозбуждения ребенка или испуга.

**Развитие моторики.** Развитие моторики является определяющим для всего психического развития. Преимущественно формируется подкорковый уровень организации движения, включающий формирование ритма, темпа, тонуса. Все движения формируются на основании ритмической картины, соответственно, чрезвычайно важно формировать ритмичность (движения под ритм; режим дня; чередование активности и отдыха). Подавляющее большинство детей (90%) может хорошо ходить (в год и два месяца); строить башню из двух кубиков (в полтора года); подниматься по ступенькам (в год и десять месяцев); пинать мяч (к двум годам). На развитие основных движений ребенка частично влияют пропорции его тела: короткие

ноги, длинное туловище, большая голова. Ребенок до полутора лет часто падает при ходьбе, не всегда может вовремя остановиться, обойти препятствие. Несовершенна и осанка. Вследствие недостаточного развития мышечной системы ребенку трудно долго выполнять однотипные движения, например, ходить с мамой «только за ручку». Постепенно ходьба совершенствуется. Дети учатся свободно передвигаться на прогулке: они взбираются на бугорки, ходят по траве, перешагивают через небольшие препятствия, например, палку, лежащую на земле. Исчезает шаркающая походка. В подвижных играх и на музыкальных занятиях дети делают боковые шаги, медленно кружатся на месте. Даже в начале второго года дети много лазают: взбираются на горку, на диванчики, а позже (приставным шагом) и на шведскую стенку. Они также перелезают через бревно, подлезают под скамейку, пролезают через обруч. После полутора лет у малышек кроме основных развиваются и подражательные движения (мишке, зайчику). В простых подвижных играх и плясках дети привыкают координировать свои движения и действия друг с другом. В полтора года дети способны рисовать каракули, а к двум годам могут нарисовать прямую линию. Дети все лучше контролируют простые движения, а затем объединяют их во все более сложные и согласованные системы.

**Психические функции.** Восприятие становится ведущей психической функцией. Совершенствуется зрительное восприятие и становится ведущим. Вместе с тем, дети полутора – двух лет не могут одновременно воспринимать объект в целом и отдельные его части. В области восприятия происходит формирование перцептивных действий и предметных эталонов. Функция перцептивных действий – ориентировочная, обследование перцептивных свойств объекта на основе эталонов. Формирование наглядно-действенного мышления как отражения скрытых сущностных связей и отношений объектов происходит на основе развития восприятия и в ходе овладения ребенком предметно-орудийными действиями. Первоначально перцептивные действия представляют собой развернутые внешние действия. По мере овладения речью восприятие начинает приобретать черты произвольности. Слово начинает регулировать восприятие ребенка. По мере взросления и накопления опыта дети приобретают способность принимать и одновременно перерабатывать все больше информации, сопоставляя знание о части и целом. Появляются зачатки экспериментирования. Физический опыт становится основой обобщений. Последовательность овладения обобщениями: на основании цвета (от года до года и семи месяцев); на основании формы (от полутора до двух лет); функциональные обобщения (от двух до трех лет).

В ходе формирования умения использовать орудия ребенок проходит четыре стадии: целенаправленных проб, «подстерегания», навязчивого вмешательства, объективной регуляции. Особенности предметной деятельности: педантизм, рука подстраивается под предмет, функциональная сторона действия опережает операциональную (знание действия опережает его реализацию). Логика развития действия: неспецифичные действия – функциональные действия – выделение способа действия – перенос действия (с одного предмета на другой, из одной ситуации в другую). Предметно-орудийные действия формируются только в сотрудничестве со взрослым. Функции взрослого в формировании предметных действий: показ, совместные действия, поощрение активных проб ребенка, словесные указания. Предметная деятельность становится основой развития наглядно-образного мышления через представления о цели действия и ожидаемом результате, выделение соотношений и связей между предметами, условий реализации действий.

Второй год жизни – период интенсивного формирования речи, где можно выделить два основных этапа. Первый (от года до года и шести-восьми месяцев) – переходный, со следующими особенностями: интенсивное развитие понимания, активной речи почти нет; активная речь своеобразна по лексике, семантике, фонетике, грамматике, синтаксису. Второй период (от года и восьми месяцев до трех лет) – практическое овладение речью. Связи между предметом (действием) и словами, их обозначающими, формируются значительно быстрее, чем в конце первого года («взрыв наименований»). При этом понимание речи окружающих по-прежнему опережает умение говорить. Установлена четкая зависимость между качеством языковой стимуляции в домашнем окружении ребенка и развитием его речи. Дети усваивают названия предметов, действий, обозначения некоторых качеств и состояний. Благодаря этому можно организовать деятельность и поведение малышек, формировать и совершенствовать восприятие, в том числе составляющие основу сенсорного воспитания. Самые первые слова обозначают те предметы, с которыми ребенок может играть (мяч, машинка и т. п.). Поскольку в окружении каждого ребенка набор предметов, с которыми он может так или иначе взаимодействовать, различен, то и первоначальный словарный запас каждого ребенка уникален. Научившись употреблять слова применительно к определенной ситуации, дети вскоре начинают использовать их в описаниях других ситуаций, не замечая производимой нередко подмены их истинного значения. В процессе разнообразной деятельности со взрослыми дети усваивают, что одно и то же действие может относиться к разным предметам: «надень шапку, надень колечки на пирамидку и т.д.». Важным приобретением речи и мышления является формирующаяся на втором году жизни способность обобщения. Слово в сознании ребенка начинает ассоциироваться не с одним предметом, а обозначать все предметы, относящиеся к этой группе, несмотря на различие по цвету, размеру и даже внешнему виду (кукла большая и маленькая). Активный словарь на протяжении года увеличивается неравномерно. К полутора годам он равен примерно 20-30 словам. После

года и восьми - десяти месяцев происходит скачок, и активно используемый словарь состоит теперь из 200-300 слов. В нем много глаголов и существительных, встречаются простые прилагательные и наречия (тут, там, туда и т. д.), а также предлоги. Упрощенные слова («ту-ту», «ав-ав») заменяются обычными, пусть и несовершенными в фонетическом отношении. После полутора лет ребенок чаще всего воспроизводит контур слова (число слогов), наполняя его звуками-заместителями, более или менее близкими по звучанию слышимому образцу.

У двухлетних детей предметная игра становится более сложной, содержательной. В полтора года дети узнают о предназначении многих вещей, закрепленном в культуре их социального окружения, и с этих пор игра становится все более символической. Образы, которые используют дети в своих играх, похожи на реальные предметы. Этапы развития игры в раннем детстве: на первом этапе (один год) игра носит узко-подражательный характер, представляет собой специфическое манипулирование предметом, сначала строго определенным, который показал взрослый, а затем и другими. На втором этапе репертуар предметных действий расширяется, и уже не только сам предмет, но и указание взрослого вызывают действия и сложные цепочки действий. На третьем этапе (от полутора до трех лет) возникают элементы воображаемой ситуации, составляющей отличительную особенность игры: замещение одного предмета другим.

**Навыки.** Дети осваивают действия с разнообразными игрушками: разборными (пирамиды, матрешки и др.), строительным материалом и сюжетными игрушками (куклы с атрибутами к ним и пр.). Эти действия ребенок воспроизводит и после показа взрослого, и путем отсроченного подражания. Постепенно, из отдельных действий складываются «цепочки», и малыш учится доводить предметные действия до результата: заполняет колечками всю пирамиду, подбирая их по цвету и размеру, из строительного материала возводит по образцу забор, паровозик, башенку и другие несложные постройки. Дети активно воспроизводят бытовые действия, доминирует подражание взрослому. Дети начинают переносить разученное действие с одной игрушкой (кукла) на другие (мишки, зайцы и другие мягкие игрушки); они активно ищут предмет, необходимый для завершения действия (одеяло, чтобы уложить куклу спать; мисочку, чтобы накормить мишку).

**Коммуникация и социализация.** Формируется ситуативно-деловое общение со взрослым, основными характеристиками которого являются: стремление привлечь внимание к своей деятельности; поиск оценки своих успехов; обращение за поддержкой в случае неуспеха; отказ от «чистой» ласки, но принятие ее как поощрение своих достижений. Принципиально важной является позиция ребенка ориентации на образец взрослого, позиция подражания и сотрудничества, признания позитивного авторитета взрослого. Формирования эмоциональной привязанности: индивидуализация привязанности; снижение сепарационной тревоги. Появляются первые социальные эмоции, возникающие преимущественно по типу заражения: сочувствие, сорадование. На втором году жизни у детей при направленной работе взрослого формируются навыки взаимодействия со сверстниками: появляется игра рядом; дети могут самостоятельно играть друг с другом в разученные ранее при помощи взрослого игры («Прятки», «Догонялки»). Однако несовершенство коммуникативных навыков ведет к непониманию и трудностям общения. Ребенок может расплакаться и даже ударить жалеющего его. Он активно протестует против вмешательства в свою игру. Игрушка в руках другого гораздо интереснее для малыша, чем та, что стоит рядом. Отобрав ее у соседа, но не зная, что делать дальше, малыш ее просто бросает. Общение детей в течение дня возникает, как правило, в процессе предметно-игровой деятельности режимных моментах, а поскольку предметно-игровые действия и самообслуживание только формируются, самостоятельность, заинтересованность в их выполнении следует всячески оберегать. Детей приучают соблюдать «дисциплину расстояния», и они осваивают умение играть и действовать рядом, не мешая друг другу, вести себя в группе соответствующим образом: не лезть в тарелку соседа, подвинуться на диванчике, чтобы мог сесть еще один ребенок, не шуметь в спальне и т.д. При этом они пользуются простыми словами: «на» («возьми»), «дай», «пусти», «не хочу» и др.

**Саморегуляция.** Овладение туалетным поведением. Формирование основ регуляции поведения. В речи появляются оценочные суждения: «плохой, хороший, красивый». Ребенок овладевает умением самостоятельно есть любые виды пищи, умыться и мыть руки, приобретает навыки опрятности. Совершенствуется самостоятельность детей в предметно-игровой деятельности и самообслуживании. С одной стороны, возрастает самостоятельность ребенка во всех сферах жизни, с другой — он осваивает правила поведения в группе (играть рядом, не мешая другим, помогать, если это понятно и несложно). Все это является основой для развития в будущем совместной игровой деятельности.

**Личность.** Появляются представления о себе, в том числе как представителе пола. Разворачиваются ярко выраженные процессы идентификации с родителями. Формируются предпосылки самосознания через осуществление эффективных предметных действий.

#### **Первая младшая подгруппа (третий год жизни)**

Росто-весовые характеристики

Средний вес мальчиков составляет 14,9 кг, девочек – 14,8 кг. Средняя длина тела у мальчиков до

95,7 см, у девочек – 97,3 см.

**Функциональное созревание**

Продолжаются рост и функциональное развитие внутренних органов, костной, мышечной и центральной нервной системы. Совершенствуются формы двигательной активности.

**Развитие моторики.** Дифференциация развития моторики у мальчиков и девочек. У мальчиков опережающее развитие крупной моторики (к трем годам мальчики могут осваивать езду на велосипеде); у девочек опережающее развитие мелкой моторики (координированные действия с мелкими предметами).

**Психические функции.** Продолжает развиваться предметная деятельность, ситуативно-деловое общение ребенка со взрослым; совершенствуются восприятие, речь, начальные формы произвольного поведения, игры, наглядно-действенное мышление. Развитие предметной деятельности связано с усвоением культурных способов действия с различными предметами. Развиваются действия соотносящие и орудийные. Умение выполнять орудийные действия развивает произвольность, преобразуя натуральные формы активности в культурные на основе предлагаемой взрослыми модели, которая выступает в качестве не только объекта подражания, но и образца, регулирующего собственную активность ребенка. В ходе совместной со взрослыми предметной деятельности продолжает развиваться понимание речи. Слово отделяется от ситуации и приобретает самостоятельное значение. Дети продолжают осваивать названия окружающих предметов, учатся выполнять простые словесные просьбы взрослых в пределах видимой наглядной ситуации. Количество понимаемых слов значительно возрастает. Совершенствуется регуляция поведения в результате обращения взрослых к ребенку, который начинает понимать не только инструкцию, но и рассказ взрослых.

Интенсивно развивается активная речь детей. К трем годам они осваивают основные грамматические структуры, пытаются строить простые предложения, в разговоре со взрослым используют практически все части речи. Активный словарь достигает примерно 1000-1500 слов. К концу третьего года жизни речь становится средством общения ребенка со сверстниками.

К третьему году жизни совершенствуются зрительные и слуховые ориентировки, что позволяет детям безошибочно выполнять ряд заданий: осуществлять выбор из двух-трех предметов по форме, величине и цвету; различать мелодии; петь. Совершенствуется слуховое восприятие, прежде всего фонематический слух. К трем годам дети воспринимают все звуки родного языка, но произносят их с большими искажениями.

Основной формой мышления становится наглядно-действенная. Ее особенность заключается в том, что возникающие в жизни ребенка проблемные ситуации разрешаются путем реального действия с предметами. Размышляя об отсутствующих людях или предметах, дети начинают использовать их образы. Третий год жизни знаменуется появлением символического мышления - способности по запечатленным психологическим образам-символам предметов воспроизводить их в тот или иной момент. Теперь они могут проделывать некоторые операции не с реальными предметами, а с их образами, и эти мысленные операции - свидетельство значительно более сложной, чем прежде, работы детского мышления. Переход от конкретно-чувственного

«мышления» к образному может осуществляться на протяжении двух лет.

**Детские виды деятельности.** В этом возрасте у детей формируются новые виды деятельности: игра, рисование, конструирование. Игра носит процессуальный характер, главное в ней - действия. Они совершаются с игровыми предметами, приближенными к реальности. В середине третьего года жизни появляются действия с предметами-заместителями.

Появление собственно изобразительной деятельности обусловлено тем, что ребенок уже способен сформулировать намерение изобразить какой-либо предмет. Типичным является изображение человека в виде «головонога» - окружности и отходящих от нее линий.

**Коммуникация и социализация.** На третьем году жизни отмечается рост автономии и изменение отношений со взрослым, дети становятся самостоятельнее. Начинает формироваться критичность к собственным действиям.

**Саморегуляция.** Для детей этого возраста характерна неосознанность мотивов, импульсивность и зависимость чувств и желаний от ситуации. Дети легко заражаются эмоциональным состоянием сверстников. Однако в этот период начинает складываться и произвольность поведения. Она обусловлена развитием орудийных действий и речи.

**Личность.** У детей появляются чувства гордости и стыда, начинают формироваться элементы самосознания, связанные с идентификацией с именем и полом. Ребенок осознает себя как отдельного человека, отличного от взрослого. У него формируется образ Я. Завершается ранний возраст кризисом трех лет, который часто сопровождается рядом отрицательных проявлений: негативизмом, упрямством, нарушением общения со взрослым и др. Кризис может продолжаться от нескольких месяцев до двух лет.

**ДОШКОЛЬНЫЙ ВОЗРАСТ (ОТ ТРЕХ ДО СЕМИ ЛЕТ)**

**ВТОРАЯ МЛАДШАЯ ПОДГРУППА (ЧЕТВЕРТЫЙ ГОД ЖИЗНИ)**

Росто-весовые характеристики

Средний вес у мальчиков к четырем годам достигает 17 кг, у девочек – 16 кг. Средний рост у мальчиков к четырем годам достигает 102 см, а у девочек - 100,6 см.

Функциональное созревание

В данном возрасте уровень развития скелета и мышечной системы определяет возможность формирования осанки, свода стопы, базовых двигательных стереотипов.

Продолжается формирование физиологических систем организма: дыхания, кровообращения, терморегуляции, обеспечения обмена веществ.

Данный возраст характеризуется интенсивным созреванием нейронного аппарата проекционной и ассоциативной коры больших полушарий.

**Психические функции.** В три-четыре года память ребенка носит непроизвольный, непосредственный характер. Наряду с непроизвольной памятью, начинает формироваться и произвольная память. Ребенок запоминает эмоционально значимую информацию. На основе накопления представлений о предметах окружающего мира у ребенка интенсивно развивается

образное мышление, воображение. Продолжается формирование речи, накопление словаря, развитие связной речи.

В три-четыре года внимание ребенка носит непроизвольный, непосредственный характер. Отмечается двусторонняя связь восприятия и внимания – внимание регулируется восприятием (увидел яркое – обратил внимание). В младшем дошкольном возрасте развивается перцептивная деятельность. Дети от использования прототипов — индивидуальных единиц восприятия — переходят к сенсорным эталонам — культурно выработанным средствам восприятия. К концу младшего дошкольного возраста дети могут воспринимать до пяти и более форм предметов и до семи и более цветов, способны дифференцировать предметы по величине, ориентироваться в пространстве группы детского сада, а при определенной организации образовательного процесса и во всех знакомых ему помещениях образовательной организации.

**Детские виды деятельности.** Система значимых отношений ребенка с социальной средой определяется возможностями познавательной сферы, наличием образного мышления, наличием самосознания и начальными формами произвольного поведения (действие по инструкции, действие по образцу). Социальная ситуация развития характеризуется выраженным интересом ребенка к системе социальных отношений между людьми (мама-дочка, врач-пациент), ребенок хочет подражать взрослому, быть «как взрослый». Противоречие между стремлением быть «как взрослый» и невозможностью непосредственного воплощения данного стремления приводит к формированию игровой деятельности, где ребенок в доступной для него форме отображает систему человеческих взаимоотношений, осваивает и применяет нормы и правила общения и взаимодействия человека в разных сферах жизни. Игра детей в три-четыре года отличается однообразием сюжетов, где центральным содержанием игровой деятельности является действие с игрушкой, игра протекает либо в индивидуальной форме, либо в паре, нарушение логики игры ребенком не опротестовывается.

В данный период начинают формироваться продуктивные виды деятельности, формируются первичные навыки рисования, лепки, конструирования. Графические образы пока бедны, у одних детей в изображениях отсутствуют детали, у других рисунки могут быть более детализированы. Дети начинают активно использовать цвет.

Большое значение для развития мелкой моторики имеет лепка. Дети способны под руководством взрослого вылепить простые предметы.

Конструктивная деятельность в младшем дошкольном возрасте ограничена возведением несложных построек по образцу и по замыслу.

**Коммуникация и социализация.** В общении со взрослыми, наряду с ситуативно-деловой формой общения, начинает интенсивно формироваться внеситуативно-познавательная форма общения, формируются основы познавательного общения. Со сверстниками интенсивно формируется ситуативно-деловая форма общения, что определяется становлением игровой деятельности и необходимостью согласовывать действия с другим ребенком в ходе игрового взаимодействия. Положительно-индифферентное отношение к сверстнику, преобладающее в раннем возрасте, сменяется конкурентным типом отношения к сверстнику, где другой ребенок выступает в качестве средства самопознания.

**Саморегуляция.** В три года у ребенка преобладает ситуативное поведение, произвольное поведение, в основном, регулируется взрослым. При этом, ребенок может действовать по инструкции, состоящей из 2-3 указаний. Слово играет в большей степени побудительную функцию, по сравнению с функцией торможения. Эмоции выполняют регулирующую роль, накапливается эмоциональный опыт, позволяющий превосходить действия ребенка.

**Личность и самооценка.** У ребенка начинает формироваться периферия самосознания, дифференцированная самооценка. Ребенок, при осознании собственных умений, опирается на оценку взрослого, к четырем годам ребенок начинает сравнивать свои достижения с достижениями сверстников,



что может повышать конфликтность между детьми. Данный возраст связан с дебютом личности.

### **Средняя подгруппа (пятый год жизни)**

Росто-весовые характеристики

Средний вес девочек изменяется от 16 кг в четыре года до 18,4 кг в пять лет, у мальчиков – от 17 кг в четыре года до 19,7 кг в пять лет. Средняя длина тела у девочек изменяется от 100 см в четыре года до 109 см в пять лет, у мальчиков – от 102 см в четыре года до 110 см в пять лет.

Функциональное созревание

Данный возраст характеризуется интенсивным созреванием нейронного аппарата ассоциативной коры больших полушарий. Возрастное специализации корковых зон и межполушарных связей. Правое полушарие является ведущим.

Продолжается развитие скелета, мышц, изменяются пропорции тела. Слабо, но проявляются различия в строении тела мальчиков и девочек.

**Психические функции.** Ведущим психическим процессом в данном возрасте является память. В четыре-пять лет интенсивно формируется произвольная память, но эффективность непроизвольного запоминания выше, чем произвольного. Начинает формироваться опосредованная память, но непосредственное запоминание преобладает. Возрастает объем памяти, дети запоминают до 7-8 названий предметов.

К концу пятого года жизни восприятие становится более развитым. Интеллектуализация процессов восприятия – разложение предметов и образов на сенсорные эталоны. Восприятие опосредуется системой сенсорных эталонов и способами обследования. Наряду с действиями идентификации и приравнивания к образцу, интенсивно формируются перцептивные действия наглядного моделирования (в основном, через продуктивные виды деятельности). Дети способны упорядочить группы предметов по сенсорному признаку – величине, цвету; выделить такие параметры, как высота, длина и ширина. Совершенствуется ориентация в пространстве. Основной характеристикой мышления детей четырех-пяти лет является эгоцентризм. Наряду с интенсивным развитием образного мышления и расширением кругозора, начинает формироваться наглядно-схематическое мышление. Интенсивно формируется воображение. Формируются такие его особенности, как беглость, гибкость. С четырех лет внимание становится произвольным, увеличивается устойчивость произвольного внимания. На пятом году жизни улучшается произношение звуков и дикция, расширяется словарь, связная и диалогическая речь. Речь становится предметом активности детей. Для детей данного возраста характерно словотворчество. Интерес вызывают ритмическая структура речи, рифмы. Развивается грамматическая сторона речи. В период четырех-пяти лет формируются основы познавательной активности и любознательности.

**Детские виды деятельности.** На пятом году жизни ребенок осваивает сложную систему норм и правил, принятых в социуме. Формируется развернутая сюжетно-ролевая игра, где центральным содержанием выступает моделирование системы человеческих отношений в ходе выполнения игровой роли. В данном возрасте в игре дети различают игровые и реальные отношения, характерна ролевая речь. Конфликты чаще возникают в ходе распределения ролей, роли могут меняться в ходе игры. Игра носит процессуальный, творческий характер. Детям доступны игры с правилами, дидактические игры. Развивается изобразительная деятельность. Совершенствуется техническая сторона изобразительной деятельности, замысел смещается с конца на начало рисования. Дети могут рисовать основные геометрические фигуры, вырезать ножницами, наклеивать изображения на бумагу и т. д.

Усложняется конструирование. Формируются навыки конструирования по образцу, доступно конструирование по схеме, по условию и по замыслу, а также планирование последовательности действий.

Продуктивные виды деятельности способствуют развитию мелкой моторики рук.

**Коммуникация и социализация.** В общении со взрослыми интенсивно формируются внеситуативные формы общения, в частности – внеситуативно-познавательная форма общения, возраст «почемучек» приходится именно на четыре-пять лет. У детей формируется потребность в уважении со стороны взрослого, для них оказывается чрезвычайно важной его похвала. Это приводит к их повышенной обидчивости на замечания. Повышенная обидчивость представляет собой возрастной феномен. Со сверстниками продолжает формироваться ситуативно-деловая форма общения, что определяется развитием развернутой сюжетно-ролевой игры и совместными видами деятельности со сверстниками. При этом, характер межличностных отношений отличает ярко выраженный интерес по отношению к сверстнику, высокую значимость сверстника, ребенок болезненно реагирует на похвалу другого ребенка со стороны взрослых, конфликтность со сверстниками также характерна для данного возраста. В группе формируется стабильная структура взаимоотношений между детьми, определяющая социометрический статус каждого ребенка.

**Саморегуляция.** В период от четырех до пяти лет существенно возрастает роль регулятивных механизмов поведения. Потребность в самовыражении (стремление быть компетентным в доступных видах деятельности) определяет развитие произвольности. В игре ребенок может управлять собственным поведением, опираясь на систему правил, заложенных в данной роли. Ребенку доступно осознание

основных правил поведения в ходе общения и поведения в социуме. Речь начинает выполнять роль планирования и регуляции поведения. Интенсивно формируются социальные эмоции (чувство стыда, смущение, гордость, зависть, переживание успеха-неуспеха и др.).

**Личность и самооценка.** У ребенка интенсивно формируется периферия самосознания, продолжает формироваться дифференцированная самооценка. Оценка взрослого, оценка взрослым других детей, а также механизм сравнения своих результатов деятельности с результатами других детей оказывают существенное влияние на характер самооценки и самосознания. Появляется краткосрочная временная перспектива (вчера-сегодня-завтра, было-будет).

#### **Старшая подгруппа (шестой год жизни)**

Росто-весовые характеристики

Средний вес у мальчиков изменяется от 19,7 кг в пять лет до 21,9 кг в шесть лет, у девочек – от 18,5 кг в пять лет до 21,3 кг в шесть лет. Средняя длина тела у мальчиков от 110,4 см в пять лет до 115,9 см в шесть лет, у девочек – от 109,0 см в пять лет до 115,7 см в шесть лет.

Функциональное созревание

Развитие центральной нервной и опорно-двигательной систем, зрительно-моторной координации позволяет ребенку значительно расширить доступный набор двигательных стереотипов.

**Психические функции.** В период от пяти до шести лет детям доступно опосредованное запоминание. Эффективность запоминания с помощью внешних средств (картинок, пиктограмм) может возрасти в 2 раза. В старшем дошкольном возрасте продолжает развиваться образное мышление. Дети способны не только решить задачу в наглядном плане, но и совершить преобразования объекта, указать, в какой последовательности объекты вступают во взаимодействие и т.д. Эгоцентризм детского мышления сохраняется. Основой развития мыслительных способностей в данном возрасте является наглядно-схематическое мышление, начинают развиваться основы логического мышления. Формируются обобщения, что является основой словесно-логического мышления. Интенсивно формируется творческое воображение. Наряду с образной креативностью, интенсивно развивается и вербальная креативность по параметрам беглости, гибкости, оригинальности и разработанности. Увеличивается устойчивость, распределение, переключаемость внимания. Развитие речи идет в направлении развития словаря, грамматической стороны речи, связной речи, ребенку доступен фонематический анализ слова, что является основой для освоения навыков чтения. Проявляется любознательность ребенка, расширяется круг познавательных интересов. Складывается первичная картина мира.

**Детские виды деятельности.** У детей шестого года жизни отмечается существенное расширение регулятивных способностей поведения, за счет усложнения системы взаимоотношений со взрослыми и со сверстниками. Творческая сюжетно-ролевая игра имеет сложную структуру. В игре могут принимать участие несколько детей (до 5-6 человек). Дети шестого года жизни могут планировать и распределять роли до начала игры и строят свое поведение, придерживаясь роли. Игровое взаимодействие сопровождается речью, соответствующей взятой роли по содержанию и интонационно. Нарушение логики игры не принимается и обосновывается. При распределении ролей могут возникать конфликты, связанные с субординацией ролевого поведения, а также нарушением правил. Сюжеты игр становятся более разнообразными, содержание игр определяется логикой игры и системой правил.

Интенсивно развиваются продуктивные виды деятельности, которые способствуют развитию творческого воображения и самовыражения ребенка.

Детям доступны рисование, конструирование, лепка, аппликация по образцу, условию и по замыслу самого ребенка. Необходимо отметить, что сюжетно-ролевая игра и продуктивные виды деятельности в пять-шесть лет приобретают целостные формы поведения, где требуется целеполагание, планирование деятельности, осуществление действий, контроль и оценка. Продуктивные виды деятельности могут осуществляться в ходе совместной деятельности.

**Коммуникация и социализация.** В общении со взрослыми интенсивно формируются внеситуативно-познавательная и внеситуативно-личностная форма общения. У детей формируется потребность в самоутверждении через возможность соответствовать нормам, правилам, ожиданиям, транслируемым со стороны взрослых. Со сверстниками начинает формироваться внеситуативно-деловая форма общения, что определяется возрастающим интересом к личности сверстника, появляются избирательные отношения, чувство привязанности к определенным детям, дружба. Характер межличностных отношений отличает выраженный интерес по отношению к сверстнику, высокую значимость сверстника, возрастанием просоциальных форм поведения. Детские группы характеризуются стабильной структурой взаимоотношений между детьми.

**Саморегуляция.** В период от пяти до шести лет начинают формироваться устойчивые представления о том, «что такое хорошо» и «что такое плохо», которые становятся внутренними регуляторами поведения ребенка. Формируется произвольность поведения, социально значимые мотивы начинают управлять личными мотивами.

**Личность и самооценка.** Складывается первая иерархия мотивов. Формируется

дифференцированность самооценки. Преобладает высокая, неадекватная самооценка. Ребенок стремится к сохранению позитивной самооценки.

### **Подготовительная к школе подгруппа (седьмой год жизни)**

Росто-весовые характеристики

Средний вес мальчиков к семи годам достигает 24,9 кг, девочек – 24,7 кг. Средняя длина тела у мальчиков к семи годам достигает 123,9, у девочек – 123,6 см.

В период от пяти до семи лет наблюдается выраженное увеличение скорости роста тела ребенка в длину (*«полуростовой скачок роста»*), причем конечности в это время растут быстрее, чем туловище. Изменяются кости, формирующие облик лица.

Функциональное созревание

Уровень развития костной и мышечной систем, наработка двигательных стереотипов отвечают требованиям длительных подвижных игр. Скелетные мышцы детей этого возраста хорошо приспособлены к длительным, но не слишком высоким по точности и мощности нагрузкам.

Качественные изменения в развитии телесной сферы ребенка (полуростовой скачок) отражает существенные изменения в центральной нервной системе. К шести-семи годам продолжительность необходимого сна составляет 9-11 часов, при этом длительность цикла сна возрастает до 60-70 минут, по сравнению с 45-50 минутами у детей годовалого возраста, приближаясь к 90 минутам, характерным для сна детей старшего возраста и взрослых.

Важнейшим признаком морфофункциональной зрелости становится формирование тонкой биомеханики работы кисти ребенка. К этому возрасту начинает формироваться способность к сложным пространственным программам движения, в том числе к такой важнейшей функции как письму – отдельные элементы письма объединяются в буквы и слова.

К пяти-шести годам в значительной степени развивается глазомер. Дети называют более мелкие детали, присутствующие в изображении предметов, могут дать оценку предметов в отношении их красоты, комбинации тех или иных черт.

Процессы возбуждения и торможения становятся лучше сбалансированными. К этому возрасту значительно развиваются такие свойства нервной системы, как сила, подвижность, уравновешенность. В то же время все эти свойства нервных процессов характеризуются неустойчивостью, высокой истощаемостью нервных центров.

**Психические функции.** К шести-семи годам особую значимость приобретает процесс формирования «взрослых» механизмов восприятия. Формируется способность дифференцировать слабо различающиеся по физическим характеристикам и редко появляющиеся сенсорные стимулы. Качественные перестройки нейрофизиологических механизмов организации системы восприятия позволяют рассматривать этот период как *сенситивный* для становления когнитивных функций, в первую очередь произвольного внимания и памяти. Время сосредоточенного внимания, работы без отвлечений по инструкции достигает 10-15 минут.

Детям становятся доступны формы опосредованной памяти, где средствами могут выступать не только внешние объекты (картинки, пиктограммы), но и некоторые мыслительные операции (классификация). Существенно повышается роль словесного мышления, как основы умственной деятельности ребенка, все более обособляющегося от мышления предметного, наглядно-образного. Формируются основы словесно-логического мышления, логические операции классификации, сериации, сравнения. Продолжают развиваться навыки обобщения и рассуждения, но они еще ограничиваются наглядными признаками ситуации. Увеличивается длительность произвольного внимания (до 30 минут). Развитие речи характеризуется правильным произношением всех звуков родного языка, правильным построением предложений, способностью составлять рассказ по сюжетным и последовательным картинкам. В результате правильно организованной образовательной работы у детей развивается диалогическая и некоторые виды монологической речи, формируются предпосылки к обучению чтению. Активный словарный запас достигает 3,5 - 7 тысяч слов.

**Детские виды деятельности.** Процессуальная сюжетно-ролевая игра сменяется результативной игрой (игры с правилами, настольные игры). Игровое пространство усложняется. Система взаимоотношений в игре усложняется, дети способны отслеживать поведение партнеров по всему игровому пространству и менять свое поведение в зависимости от места в нем.

Продуктивные виды деятельности выступают как самостоятельные формы целенаправленного поведения. Рисунки приобретают более детализированный характер, обогащается их цветовая гамма. Дети подготовительной к школе группы в значительной степени осваивают конструирование из различного строительного материала. Они свободно владеют обобщенными способами анализа как изображений, так и построек; не только анализируют основные конструктивные особенности различных деталей, но и определяют их форму на основе сходства со знакомыми им объемными предметами. Способны выполнять различные по степени сложности постройки как по собственному замыслу, так и по условиям.

**Коммуникация и социализация.** В общении со взрослыми интенсивно проявляется внеситуативно-

личностная форма общения. В общении со сверстниками преобладает внеситуативно-деловая форма общения. Характер межличностных отношений отличает выраженный интерес по отношению к сверстнику, высокую значимость сверстника, возрастание просоциальных форм поведения, феномен детской дружбы, активно проявляется эмпатия, сочувствие, содействие, сопереживание. Детские группы характеризуются стабильной структурой взаимоотношений между детьми.

**Саморегуляция.** Формируется соподчинение мотивов. Социально значимые мотивы регулируют личные мотивы, «надо» начинает управлять «хочу». Выражено стремление ребенка заниматься социально значимой деятельностью. Происходит «потеря непосредственности» (по Л.С. Выготскому), поведение ребенка опосредуется системой внутренних норм, правил и представлений. Формируется система реально действующих мотивов, связанных с формированием социальных эмоций, актуализируется способность к «эмоциональной коррекции» поведения. Постепенно формируются предпосылки к произвольной регуляции поведения по внешним инструкциям. От преобладающей роли эмоциональных механизмов регуляции постепенно намечается переход к рациональным, волевым формам.

**Личность и самооценка.** Складывается иерархия мотивов. Формируется дифференцированность самооценки и уровень притязаний. Преобладает высокая, неадекватная самооценка. Ребенок стремится к сохранению позитивной самооценки. Формируются внутренняя позиция школьника; гендерная и полоролевая идентичность, основы гражданской идентичности (представление о принадлежности к своей семье, национальная, религиозная принадлежность, соотнесение с названием своего места жительства, со своей культурой и страной); первичная картина мира, которая включает представление о себе, о других людях и мире в целом, чувство справедливости.

### 1.1.3. Педагогическая диагностика достижения планируемых результатов

Педагогическая диагностика достижений планируемых результатов направлена на изучение деятельностных умений ребенка, его интересов, предпочтений, склонностей, личностных особенностей, способов взаимодействия со взрослыми и сверстниками. Она позволяет выявлять особенности и динамику развития ребенка, составлять на основе полученных данных индивидуальные образовательные маршруты освоения образовательной

программы, своевременно вносить изменения в планирование, содержание и организацию образовательной деятельности.

Цели педагогической диагностики, а также особенности ее проведения определяются требованиями ФГОС ДО. При реализации Программы может проводиться оценка индивидуального развития детей, которая осуществляется педагогом в рамках педагогической диагностики. Вопрос о ее проведении для получения информации о динамике возрастного развития ребенка и успешности освоения им Программы, формах организации и методах решается непосредственно Учреждением.

Специфика педагогической диагностики достижения планируемых образовательных результатов обусловлена следующими требованиями ФГОС ДО:

- планируемые результаты освоения основной образовательной программы ДО заданы как целевые ориентиры ДО и представляют собой социально-нормативные возрастные характеристики возможных достижений ребенка на разных этапах дошкольного детства;
- целевые ориентиры не подлежат непосредственной оценке, в том числе и в виде педагогической диагностики (мониторинга), и не являются основанием для их формального сравнения с реальными достижениями детей и основой объективной оценки соответствия установленным требованиям образовательной деятельности и подготовки детей ;
- освоение Программы не сопровождается проведением промежуточных аттестаций и итоговой аттестации обучающихся.

Данные положения подчеркивают направленность педагогической диагностики на оценку индивидуального развития детей дошкольного возраста, на основе которой определяется эффективность педагогических действий и осуществляется их дальнейшее планирование.

Результаты педагогической диагностики (мониторинга) могут использоваться исключительно для решения следующих образовательных задач:

- 1) индивидуализации образования (в том числе поддержки ребенка, построения его образовательной траектории или профессиональной коррекции особенностей его развития);
- 2) оптимизации работы с группой детей.

Периодичность проведения педагогической диагностики определяется ДОО. Оптимальным является ее проведение на начальном этапе освоения ребенком образовательной программы в зависимости от времени его поступления в дошкольную группу (стартовая диагностика) и на завершающем этапе освоения программы его возрастной группой (заключительная, финальная диагностика). При проведении диагностики на начальном этапе учитывается адаптационный период пребывания ребенка в группе. Сравнение результатов стартовой и финальной диагностики позволяет выявить индивидуальную динамику развития ребенка.

Педагогическая диагностика индивидуального развития детей проводится педагогом в произвольной форме на основе малоформализованных диагностических методов: наблюдения, свободных бесед с детьми, анализа продуктов детской деятельности (рисунков, работ по лепке, аппликации, построек, поделок и тому подобное), специальных диагностических ситуаций. При необходимости педагог может использовать специальные методики диагностики физического, коммуникативного, познавательного, речевого, художественно-эстетического развития.

Основным методом педагогической диагностики является наблюдение. Ориентирами для наблюдения являются возрастные характеристики развития ребенка. Они выступают как обобщенные показатели возможных достижений детей на разных этапах дошкольного детства в соответствующих образовательных областях. Педагог наблюдает за поведением ребенка в деятельности (игровой, общении, познавательно-исследовательской, изобразительной, конструировании, двигательной), разных ситуациях (в режимных процессах, в группе и на прогулке, совместной и самостоятельной деятельности детей и других ситуациях). В процессе наблюдения педагог отмечает особенности проявления ребенком личностных качеств, деятельностных умений, интересов, предпочтений, фиксирует реакции на успехи и неудачи, поведение в конфликтных ситуациях и тому подобное.

Наблюдая за поведением ребенка, педагог обращает внимание на частоту проявления каждого показателя, самостоятельность и инициативность ребенка в деятельности. Частота проявления указывает на периодичность и степень устойчивости показателя. Самостоятельность выполнения действия позволяет определить зону актуального и ближайшего развития ребенка. Инициативность свидетельствует о проявлении субъектности ребенка в деятельности и взаимодействии.

Результаты наблюдения фиксируются, способ и форму их регистрации педагог выбирает самостоятельно. Оптимальной формой фиксации результатов наблюдения может являться карта развития ребенка. Педагог может составить ее самостоятельно, отразив показатели возрастного развития ребенка и критерии их оценивания. Фиксация данных наблюдения позволит педагогу выявить и проанализировать динамику в развитии ребенка на определенном возрастном этапе, а также скорректировать образовательную деятельность с учетом индивидуальных особенностей развития ребенка и его потребностей.

Результаты наблюдения могут быть дополнены беседами с детьми в свободной форме, что позволяет выявить причины поступков, наличие интереса к определенному виду деятельности, уточнить знания о предметах и явлениях окружающей действительности и другое.

Анализ продуктов детской деятельности может осуществляться на основе изучения материалов портфолио ребенка (рисунков, работ по аппликации, фотографий работ по лепке, построек, поделок и другого). Полученные в процессе анализа качественные характеристики существенно дополняют результаты наблюдения за продуктивной деятельностью детей (изобразительной, конструктивной, музыкальной и другой деятельностью).

Педагогическая диагностика завершается анализом полученных данных, на основе которых педагог выстраивает взаимодействие с детьми, организует РППС, мотивирующую активную творческую деятельность обучающихся, составляет индивидуальные образовательные маршруты освоения образовательной Программы, осознанно и целенаправленно проектирует образовательный процесс.

При необходимости используется психологическая диагностика развития детей (выявление и изучение индивидуально-психологических особенностей детей, причин возникновения трудностей в освоении образовательной программы), которую проводят квалифицированные специалисты (педагоги-психологи, психологи). Участие ребенка в психологической диагностике допускается только с согласия его родителей (законных представителей). Результаты психологической диагностики могут использоваться для решения задач психологического сопровождения и оказания адресной психологической помощи.

## **II. Содержательный раздел**

### **2.1. Обязательная часть**

#### **2.1.1. Описание образовательной деятельности в соответствии с направлениями развития ребенка, представленными в пяти образовательных областях с указанием методических пособий, обеспечивающих реализацию данного содержания.**

##### **От 1 года до 2 лет.**

В области социально-коммуникативного развития основными задачами образовательной деятельности являются:

- создавать условия для благоприятной адаптации ребенка к Учреждению;
- поддерживать пока еще непродолжительные контакты со сверстниками, интерес к сверстнику;
- формировать элементарные представления: о себе, близких людях, ближайшем предметном окружении;
- создавать условия для получения опыта применения правил социального взаимодействия.

##### **Содержание образовательной деятельности.**

Для благоприятной адаптации к Учреждению педагог обеспечивает эмоциональный комфорт детей в группе; побуждает детей к действиям с предметами и игрушками, поддерживает потребность в доброжелательном внимании, заботе, положительных отзывах и похвалы со стороны взрослых. Использует разнообразные телесные контакты (прикосновения), жесты, мимику.

Педагог поощряет проявление ребенком инициативы в общении со взрослыми и сверстниками; хвалит ребенка, вызывая радость, поддерживает активность ребенка, улучшая его отношение к взрослому, усиливая доверие к нему.

Педагог включает детей в игровые ситуации, вспоминая любимые сказки, стихотворения и тому подобное, поощряет проявление у ребенка интереса к себе, желание участвовать в совместной деятельности, игре, развлечении.

Педагог в беседе и различных формах совместной деятельности формирует элементарные представления ребенка о себе, своем имени, внешнем виде, половой принадлежности (мальчик, девочка) по внешним признакам (одежда, прическа); о близких людях; о ближайшем предметном окружении.

Педагог создает условия для получения ребенком первичного опыта социального взаимодействия (что можно делать, чего делать нельзя; здороваться, отвечать на приветствие взрослого, благодарить; выполнять просьбу педагога).

##### **От 2 лет до 3 лет.**

В области социально-коммуникативного развития основными задачами образовательной деятельности являются:

- поддерживать эмоционально-положительное состояние детей в период адаптации к Учреждению;
- развивать игровой опыт ребенка, помогая детям отражать в игре представления об окружающей действительности;
- поддерживать доброжелательные взаимоотношения детей, развивать эмоциональную отзывчивость в ходе привлечения к конкретным действиям помощи, заботы, участия;
- формировать элементарные представления о людях (взрослые, дети), их внешнем виде, действиях, одежде, о некоторых ярко выраженных эмоциональных состояниях (радость, грусть), о семье и Учреждении;
- формировать первичные представления ребенка о себе, о своем возрасте, поле, о родителях (законных представителях) и близких членах семьи.

##### **Содержание образовательной деятельности.**

Педагог поддерживает желание детей познакомиться со сверстником, узнать его имя, используя приемы поощрения и одобрения. Оказывает помощь детям в определении особенностей внешнего вида мальчиков и девочек, их одежды, причесок, предпочитаемых игрушек, задает детям вопросы уточняющего или проблемного характера, объясняет отличительные признаки взрослых и детей, используя наглядный материал и повседневные жизненные ситуации. Показывает и называет ребенку основные части тела и лица человека, его действия. Поддерживает желание ребенка называть и различать основные действия взрослых.

Педагог знакомит детей с основными эмоциями и чувствами человека, обозначает их словом, демонстрирует их проявление мимикой, жестами, интонацией голоса. Предлагает детям повторить слова, обозначающие эмоциональное состояние человека, предлагает детям задания, помогающие закрепить представление об эмоциях, в том числе их узнавание на картинках.

Педагог рассматривает вместе с детьми картинки с изображением семьи: детей, родителей (законных представителей). Поощряет стремление детей узнавать членов семьи, называть их, рассказывает детям о том, как члены семьи могут заботиться друг о друге.

Педагог поддерживает желание детей познавать пространство своей группы, узнавать вход в группу, ее расположение на этаже, педагогов, которые работают с детьми. Рассматривает с детьми пространство группы, назначение каждого помещения, его наполнение, помогает детям ориентироваться в пространстве группы.

Педагог поддерживает стремление детей выполнять элементарные правила поведения ("можно", "нельзя"). Личным показом демонстрирует правила общения: здоровается, прощается, говорит "спасибо", "пожалуйста", напоминает детям о важности использования данных слов в процессе общения со взрослыми и сверстниками, поощряет инициативу и самостоятельность ребенка при использовании "вежливых слов".

Педагог использует приемы общения, позволяющие детям проявлять внимание к его словам и указаниям, поддерживает желание ребенка выполнять указания взрослого, действовать по его примеру и показу.

Педагог организует детей на участие в подвижных, музыкальных, сюжетных и хороводных играх, поощряет их активность и инициативность в ходе участия в играх.

Педагог формирует представление детей о простых предметах своей одежды, обозначает словами каждый предмет одежды, рассказывает детям о назначении предметов одежды, способах их использования (надевание колготок, футболок и тому подобное).

### **От 3 лет до 4 лет.**

В области социально-коммуникативного развития основными задачами образовательной деятельности являются:

#### *1) в сфере социальных отношений:*

-развивать эмоциональную отзывчивость, способность откликаться на ярко выраженные эмоции сверстников и взрослых, различать и понимать отдельные эмоциональные проявления, учить правильно их называть;

-обогащать представления детей о действиях, в которых проявляются доброе отношение и забота о членах семьи, близком окружении;

-поддерживать в установлении положительных контактов между детьми, основанных на общих интересах к действиям с игрушками, предметами и взаимной симпатии;

-оказывать помощь в освоении способов взаимодействия со сверстниками в игре, в повседневном общении и бытовой деятельности;

-приучать детей к выполнению элементарных правил культуры поведения в Учреждении;

#### *2) в области формирования основ гражданской ответственности и патриотизма:*

-обогащать представления детей о малой родине и поддерживать их отражения в различных видах деятельности;

#### *3) в сфере трудового воспитания:*

- развивать интерес к труду взрослых в Учреждении и в семье, формировать представления о конкретных видах хозяйственно-бытового труда, направленных на заботу о детях (мытьё посуды, уборка помещений группы и участка и прочее) и трудовые навыки;

- воспитывать бережное отношение к предметам и игрушкам как результатам труда взрослых; приобщать детей к самообслуживанию (одевание, раздевание, умывание), развивать самостоятельность, уверенность, положительную самооценку;

#### *4) в области формирования основ безопасного поведения:*

- развивать интерес к правилам безопасного поведения;

- обогащать представления о правилах безопасного поведения в быту, безопасного использования бытовых предметов и гаджетов, исключая практическое использование электронных средств обучения.

### **Содержание образовательной деятельности.**

#### *1) В сфере социальных отношений.*

Педагог создает условия для формирования у детей образа Я: закрепляет умение называть свое имя и возраст, говорить о себе в первом лице; проговаривает с детьми характеристики, отличающие их друг от друга (внешность, предпочтения в деятельности, личные достижения).

Педагоги способствуют различению детьми основных эмоций (радость, печаль, грусть, гнев, страх, удивление) и пониманию ярко выраженных эмоциональных состояний. При общении с детьми педагог интересуется настроением детей, предоставляет возможность рассказать о своих переживаниях, демонстрирует разнообразные способы эмпатийного поведения (поддержать, пожалеть, ободрить, отвлечь и порадовать). При чтении художественной литературы педагог обращает внимание на проявления, характеризующие настроения, эмоции и чувства героев, комментирует их отношения и поведение, поощряет подражание детей позитивному опыту персонажей художественных произведений и мультипликации.

Педагог обогащает представления детей о действиях и поступках людей, в которых проявляются доброе отношение и забота о членах семьи, близком окружении, о животных, растениях; знакомит с произведениями, отражающими отношения между членами семьи.

Педагог создает в группе положительный эмоциональный фон для объединения детей, проводит игры и упражнения в кругу, где дети видят и слышат друг друга. Педагог поощряет позитивный опыт взаимодействия детей, создает условия для совместных игр, демонстрирует позитивный настрой и удовольствие, которое можно испытывать от общения и совместной игры. Помогает детям обращаться друг к другу, распознавать проявление основных эмоций и реагировать на них. Способствует освоению детьми простых способов общения и взаимодействия: обращаться к детям по именам, договариваться о совместных действиях, вступать в парное общение (спокойно играть рядом, обмениваться игрушками, объединяться в парной игре, вместе рассматривать картинки, наблюдать и прочее). В совместных игровых и бытовых действиях педагог демонстрирует готовность действовать согласованно, создает условия для возникновения между детьми договоренности.

Знакомит детей с элементарными правилами культуры поведения, упражняет в их выполнении (здороваться, прощаться, благодарить), демонстрирует одобрение при самостоятельном выполнении детьми правил поведения.

### *2) В области формирования основ гражданской ответственности и патриотизма.*

Педагог обогащает представления детей о малой родине: регулярно напоминает название населенного пункта, в котором они живут; знакомит с близлежащим окружением Учреждения (зданиями, природными объектами), доступными для рассматривания с территории. Обсуждает с детьми их любимые места времяпрепровождения в населенном пункте. Демонстрирует эмоциональную отзывчивость на красоту родного края, восхищается природными явлениями.

Поддерживает отражение детьми своих впечатлений о малой родине в различных видах деятельности (рассказывает, изображает, воплощает образы в играх, разворачивает сюжет и так далее).

### *3) В сфере трудового воспитания.*

Педагог формирует первоначальные представления о том, что предметы делаются людьми, например, демонстрирует процессы изготовления атрибутов для игр. В процессе взаимодействия с детьми выделяет особенности строения предметов и знакомит с назначением их частей (например: ручка на входной двери нужна для того, чтобы удобнее было открыть дверь и прочее). Знакомит детей с основными свойствами и качествами материалов, из которых изготовлены предметы, знакомые ребенку (картон, бумага, дерево, ткань), создает игровые ситуации, вызывающие необходимость в создании предметов из разных материалов, использует дидактические игры с предметами и картинками на группировку по схожим признакам, моделирует ситуации для активизации желания детей включиться в выполнение простейших действий бытового труда.

Педагог формирует первоначальные представления о хозяйственно-бытовом труде взрослых дома и в группе Учреждения, поощряет желание детей соблюдать порядок при раздевании на дневной сон (аккуратное складывание одежды), уборке рабочего места после продуктивных видов деятельности (лепки, рисования, аппликации) и тому подобное. Использует приемы одобрения и поощрения ребенка при правильном выполнении элементарных трудовых действий (убирает за собой посуду на раздаточный стол, убирает рабочее место после занятий, собирает игрушки, помогает раздать наглядный материал на занятие и тому подобное).

Педагог поддерживает стремления ребенка самостоятельно выполнять отдельные действия самообслуживания: одевание на прогулку, умывание после сна или перед приемом пищи, элементарный уход за собой (расчесывание волос, поддержание опрятности одежды, пользование носовым платком и тому подобное). Педагог создает условия для приучения детей к соблюдению порядка, используя приемы напоминания, упражнения, личного примера, поощрения и одобрения при самостоятельном и правильном выполнении действий по самообслуживанию.

Педагог организует специальные игры и упражнения для развития мелкой моторики рук детей с целью повышения качества выполнения действий по самообслуживанию.

### *4) В области формирования основ безопасного поведения.*

Педагог поддерживает интерес детей к бытовым предметам, объясняет их назначение и правила использования, доброжелательно и корректно обращает внимание, что несоблюдение правил использования бытовых предметов позволяет создать ситуации, небезопасные для здоровья.

Педагог использует игровые ситуации, создавая условия для демонстрации и формирования умений ребенка пользоваться простыми бытовыми приборами, обсуждает с детьми какими предметами быта детям можно пользоваться только вместе со взрослыми: ножи, иголки, ножницы, лекарства, спички и так далее.



Педагог обсуждает с детьми правила безопасного поведения в группе, рассказывает, почему игрушки нужно убирать на свои места, демонстрирует детям, как безопасно вести себя за столом, во время одевания на прогулку, во время совместных игр.

Педагог рассказывает детям о том, как себя вести на площадке Учреждения, игровой площадке рядом с домом. Обращает внимание детей на необходимость оповещать взрослых (педагога, родителей (законных представителей)), если ребенок хочет покинуть игровую площадку, уйти с участка Учреждения. Обсуждает вместе с детьми их действия, дает возможность ребенку рассказать о своем опыте, как себя вести безопасно: рядом с бездомными животными (не нужно подходить близко, пугать животных), рядом с незнакомыми растениями (без разрешения взрослых не пробовать незнакомые ягоды, листья растений, если у ребенка появляется желание их попробовать, обязательно сначала спросить у взрослого, можно ли их есть).

Педагог поддерживает интерес детей к вопросам безопасного поведения, поощряет вопросы детей дошкольного возраста, с готовностью на них отвечает, привлекая к обсуждению всех детей. Использует приемы упражнения, напоминания, личного примера для закрепления формируемых представлений.

#### **От 4 лет до 5 лет.**

В области социально-коммуникативного развития основными задачами образовательной деятельности являются:

##### *1) в сфере социальных отношений:*

- формировать положительную самооценку, уверенность в своих силах, стремление к самостоятельности;
- развивать эмоциональную отзывчивость к взрослым и детям, слабым и нуждающимся в помощи, воспитывать сопереживание героям литературных и анимационных произведений, доброе отношение к животным и растениям;
- развивать позитивное отношение и чувство принадлежности детей к семье, уважение к родителям (законным представителям), педагогам и окружающим людям;
- воспитывать доброжелательное отношение ко взрослым и детям;
- воспитывать культуру общения со взрослыми и сверстниками, желание выполнять правила поведения, быть вежливыми в общении со взрослыми и сверстниками;
- развивать стремление к совместным играм, взаимодействию в паре или небольшой подгруппе, к взаимодействию в практической деятельности;

##### *2) в области формирования основ гражданской ответственности и патриотизма:*

- воспитывать уважительное отношение к Родине, символам страны, памятным датам;  
воспитывать гордость за достижения страны в области спорта, науки, искусства и других областях;
- развивать интерес детей к основным достопримечательностям населенного пункта, в котором они живут.

##### *3) в сфере трудового воспитания:*

- формировать представления об отдельных профессиях взрослых на основе ознакомления с конкретными видами труда;
- воспитывать уважение и благодарность взрослым за их труд, заботу о детях; вовлекать в простейшие процессы хозяйственно-бытового труда;
- развивать самостоятельность и уверенность в самообслуживании, желании включиться в повседневные трудовые дела в Учреждении и семье;

##### *4) в области формирования основ безопасного поведения:*

- обогащать представления детей об основных источниках и видах опасности в быту, на улице, в природе, в общении с незнакомыми людьми;  
знакомить детей с простейшими способами безопасного поведения в опасных ситуациях;
- формировать представления о правилах безопасного дорожного движения в качестве пешехода и пассажира транспортного средства.
- формировать представления о правилах безопасного использования электронных гаджетов, в том числе мобильных устройств, планшетов и прочее, исключая практическое использование электронных средств обучения.

#### **Содержание образовательной деятельности.**

##### *1) В сфере социальных отношений.*

Педагог обогащает представления детей об их развитии, проговаривает и фиксирует внимание на разнообразных возрастных изменениях (когда я был маленький, когда я буду взрослым). Способствует освоению детьми традиционных представлений о половых и гендерных различиях, семейных ролях и отношениях.

Формирует положительную самооценку, уверенность в своих силах, отмечает позитивные изменения в развитии и поведении детей, бережно и тактично помогает ребенку обнаружить свои ошибки и найти адекватный способ их устранения.

Педагог способствует распознаванию и пониманию детьми эмоциональных состояний, их разнообразных проявлений, связи эмоций и поступков людей. Создает ситуации получения детьми опыта проявления сочувствия и содействия (эмпатийного поведения) в ответ на эмоциональное состояние сверстников и взрослых, воспитывает чувствительность и внимательность к затруднениям и переживаниям окружающих. При чтении художественной литературы, просмотре фрагментов анимационных фильмов педагог обращает внимание на разнообразие эмоциональных проявлений героев, комментирует и обсуждает с детьми обусловившие их причины.

Педагог развивает позитивное отношение и чувство принадлежности детей к семье, уважение к родителям (законным представителям): обогащает представление о структуре и составе семьи, родственных отношениях; семейных событиях, делах.

Обеспечивает включенность детей в детское сообщество, умение согласовывать взаимоотношения со сверстниками. Побуждает детей наблюдать за поведением сверстников, развивает чувствительность к поступкам сверстников, интерес к их действиям. Способствует освоению детьми вербальных и невербальных средств и способов обращения к сверстникам, привлечения внимания и демонстрации своего расположения. Поддерживает детей в ситуации, когда им трудно выразить собственные потребности и при урегулировании конфликтов между сверстниками, демонстрирует культурные формы общения. Поощряет инициативу и самостоятельный выбор детьми занятий и партнеров, обогащает умение договариваться, поддерживает совместные дела детей в небольших группах (3 - 4 человека). Обеспечивает развитие личностного отношения ребенка к соблюдению или нарушению моральных норм при взаимодействии со сверстником.

Создает условия для развития детско-взрослого сообщества. Способствует освоению правил и форм проявления вежливости, уважения к старшим: напоминает и демонстрирует различные формы приветствия, прощания, выражения благодарности и просьбы. Знакомит детей с правилами поведения в общественных местах.

Развивает позитивное отношение к Учреждению: знакомит с педагогическими и иными работниками ДОО, с доступными для восприятия детьми правилами жизнедеятельности в Учреждении; ее традициями; воспитывает бережное отношение к пространству и оборудованию Учреждения. Обращает внимание детей на изменение и украшение ее помещений и территории, поддерживает инициативу детей и совместно планирует презентацию продуктов деятельности (рисунков, поделок) в пространстве группы и прилегающих к ней помещениях.

### *2) В области формирования основ гражданственности и патриотизма.*

Воспитывает уважительное отношение к нашей Родине - России. Продолжает знакомить с государственной символикой Российской Федерации: Российский флаг и герб России; воспитывает уважительное отношение к символам страны.

Обогащает представления детей о государственных праздниках: День защитника Отечества, День Победы. Знакомит детей с содержанием праздника, с памятными местами в населенном пункте, котором живет, посвященными празднику.

Педагог обогащает представления детей о малой родине: знакомит с основными достопримечательностями населенного пункта, развивает интерес детей к их посещению с родителями (законными представителями); знакомит с названиями улиц, на которых живут дети. Поддерживает эмоциональную отзывчивость детей на красоту родного края. Создает условия для отражения детьми впечатлений о малой родине в различных видах деятельности (рассказывает, изображает, воплощает образы в играх, разворачивает сюжет и так далее).

Поддерживает интерес к народной культуре страны (традициям, устному народному творчеству, народной музыке, танцам, играм, игрушкам).

### *3) В сфере трудового воспитания.*

Педагог знакомит детей с содержанием и структурой процессов хозяйственно-бытового труда взрослых, обогащает их представления, организуя специальные образовательные ситуации с моделированием конкретных трудовых процессов взрослых, работающих в Учреждении (как музыкальный руководитель готовится к занятиям с детьми, как электрик меняет электрические лампочки в групповой комнате, повар делает салат на обед). Беседует с детьми, обращает внимание на целостность трудового процесса, направленного на продуктивный результат, вызывает у детей добрые и уважительные чувства к взрослым, которые заботятся о жизнедеятельности детей в Учреждении.

Педагог поддерживает инициативу детей узнать и рассказать о трудовой деятельности взрослых, поощряет коммуникативную активность ребенка, связанную с желанием рассказать о профессии мамы или папы, описать их трудовые действия, рассказать о результатах их труда.

Педагог расширяет представление детей о предметах как результате труда взрослых, о многообразии предметного мира материалов (металл, стекло, бумага, картон, кожа и тому

подобное), знакомит детей с ключевыми характеристиками материалов, организуя экспериментирование способствует обогащению представлений детей об отличительных признаках материалов для создания продуктов труда (прочный (ломкий) материал, промокаемый (водоотталкивающий) материал, мягкий (твердый) материал и тому подобное).

Педагог рассказывает детям о бытовой технике, помогающей взрослым организовать бытовую работу дома: стиральная и посудомоечная машины, пылесос, мультиварка, миксер, мясорубка; беседует с детьми о назначении бытовой техники, формирует представление о ее назначении для ускорения и облегчения процессов бытового труда.

Педагог создает условия для позитивного включения детей в процессы самообслуживания в режимных моментах группы, поощряет желание детей проявлять самостоятельность и инициативность, используя приемы поощрения и одобрения правильных действий детей, результатов процесса самообслуживания. Одобряет действия детей, направленные на оказание взаимопомощи (помочь доделать поделку, помочь одеться, помочь убрать со стола и тому подобное).

В процессе самообслуживания обращает внимание детей на необходимость бережного отношения к вещам: аккуратное складывание одежды, возвращение игрушек на место после игры и тому подобное. В процессе самообслуживания педагог напоминает детям о важности соблюдения очередности действий в трудовом процессе для достижения качественного результата, демонстрирует детям приемы самоконтроля для оценки результата, поощряет действия детей, направленные на применение способов самоконтроля в процессе выполнения действий.

#### **4) В области формирования основ безопасности поведения.**

Педагог способствует обогащению представлений детей об основных правилах безопасного поведения в быту, в природе, на улице, в реальном общении с незнакомыми людьми и в телефонных разговорах с ними.

Создает условия для расширения и углубления интереса детей к бытовым приборам и предметам быта, обсуждает вместе с детьми правила их использования, поощряет стремление детей поделиться своим опытом с другими, предлагает детям рассказать о том, как они дома соблюдают правила безопасного поведения, выбирает вместе с детьми лучшие примеры. Обсуждает с детьми, что порядок в доме и Учреждении необходимо соблюдать не только для красоты, но и для безопасности человека, что предметы и игрушки необходимо класть на свое место.

Рассматривает вместе с детьми картинки с правилами и алгоритмами поведения в ситуациях, опасных для здоровья и жизни, которые могут произойти с детьми дома, в условиях Учреждения, в ближайшем с домом окружении: если неосторожно пользоваться, брать без разрешения или играть острыми, колющими, режущими предметами, то можно порезаться или уколоться, лучше предупредить взрослого и пользоваться только под его присмотром.

Создает игровые ситуации, в которых ребенок может закрепить опыт безопасного поведения в быту, на улице, в природе, в общении с незнакомыми людьми. Обсуждают с детьми правила безопасного поведения в чрезвычайных ситуациях: как позвать взрослого на помощь, как вызвать помощь по мобильному устройству и тому подобное.

#### **От 5 лет до 6 лет.**

В области социально-коммуникативного развития основными задачами образовательной деятельности являются:

##### **1) в сфере социальных отношений:**

обогащать представления детей о формах поведения и действиях в различных ситуациях в семье и Учреждении;

содействовать пониманию детьми собственных и чужих эмоциональных состояний и переживаний, овладению способами эмпатийного поведения в ответ на разнообразные эмоциональные проявления сверстников и взрослых;

поддерживать интерес детей к отношениям и событиям в коллективе, согласованию действий между собой и заинтересованности в общем результате совместной деятельности;

обеспечивать умение детей вырабатывать и принимать правила взаимодействия в группе, понимание детьми последствий несоблюдения принятых правил;

расширять представления о правилах поведения в общественных местах; об обязанностях в группе;

##### **2) в области формирования основ гражданской ответственности и патриотизма:**

воспитывать уважительное отношение к Родине, к людям разных национальностей, проживающим на территории России, их культурному наследию;

знакомить детей с содержанием государственных праздников и традициями празднования, развивать патриотические чувства, уважение и гордость за поступки героев Отечества, достижения страны;

поддерживать детскую любознательность по отношению к родному краю, эмоциональный отклик на проявления красоты в различных архитектурных объектах и произведениях искусства, явлениях природы;

*3) в сфере трудового воспитания:*

формировать представления о профессиях и трудовых процессах;

воспитывать бережное отношение к труду взрослых, к результатам их труда; развивать самостоятельность и инициативу в трудовой деятельности по самообслуживанию, хозяйственно-бытовому, ручному труду и конструированию, труду в природе;

знакомить детей с элементарными экономическими знаниями, формировать первоначальные представления о финансовой грамотности;

*4) в области формирования безопасного поведения:*

формировать представления детей об основных источниках и видах опасности в быту, на улице, в природе, в информационно-телекоммуникационной сети "Интернет" (далее - сеть Интернет) и способах безопасного поведения; о правилах безопасности дорожного движения в качестве пешехода и пассажира транспортного средства;

формировать осмотрительное отношение к потенциально опасным для человека ситуациям; знакомить с основными правилами пользования сети Интернет, цифровыми ресурсами, исключая практическое использование электронных средств обучения индивидуального использования.

**Содержание образовательной деятельности.**

*1) В сфере социальных отношений.*

Педагог предоставляет детям возможность рассказать о себе, выразить собственные потребности и желания, воспитывает самоуважение и уверенность в себе, подчеркивает достижения ребенка. Знакомит детей с их правами. Обогащает представления детей о расширении форм поведения и действий детей в ситуации взросления (помощь взрослым дома и в группе, сочувствие и поддержка детей с ОВЗ в Учреждении; забота и поддержка младших).

Педагог знакомит детей с основными эмоциями и чувствами, их выражением в мимике, пантомимике, действиях, интонации речи. Анализирует с детьми причины и события, способствующие возникновению эмоций, рассматривает примеры из жизненного опыта детей, произведений литературы и изобразительного искусства, кинематографа и мультипликации. Учит детей понимать свои и чужие эмоциональные состояния, разговаривать о них, демонстрирует примеры эмоциональной поддержки и адекватные возрасту способы регуляции эмоциональных состояний.

Обогащает представления о семье, семейных и родственных отношениях: члены семьи, ближайшие родственники по линии матери и отца. Способствует пониманию того, как поддерживаются родственные связи (переписка, разговор по телефону, посещения, совместный отдых), как проявляются в семье забота, любовь, уважение друг к другу. Рассматривает проявления семейных традиций и отношения к пожилым членам семьи. Обогащает представления детей о заботе и правилах оказания посильной помощи больному члену семьи.

Педагог поддерживает стремление ребенка быть членом детского коллектива: иметь ближайшее окружение и предпочтения в общении; стремиться к деловому сотрудничеству; в совместной деятельности ориентироваться на свои возможности и сверстника. Способствует овладению детьми умений совместной деятельности: принимать общую цель, договариваться о способах деятельности и материалах, в процессе общего дела быть внимательными друг к другу, проявлять заинтересованность в достижении результата, выражать свое отношение к результату и взаимоотношениям. Поддерживает предотвращение и самостоятельное преодоление конфликтных ситуаций, уступки друг другу, уточнения причин несогласия. Обогащает опыт освоения детьми групповых форм совместной деятельности со сверстниками.

Педагог в совместной деятельности с детьми поощряет обсуждение и установление правил взаимодействия в группе, способствует пониманию детьми последствий несоблюдения принятых правил.

Расширяет представления о правилах поведения в общественных местах; об обязанностях в группе. Обогащает словарь детей вежливыми словами (доброе утро, добрый вечер, хорошего дня, будьте здоровы, пожалуйста, извините, спасибо).

Развивает позитивное отношение к Учреждению: поддерживает желание детей соблюдать порядки чистоты в группе, преобразовывать пространство в зависимости от предстоящих событий (праздники, мероприятия), воспитывает бережное отношение к пространству и оборудованию ДОО. Включает детей в подготовку мероприятий для родителей (законных представителей), пожилых людей, младших детей

в Учреждении. Поддерживает чувство гордости детей, удовлетворение от проведенных мероприятий.

## *2) В области формирования основ гражданственности и патриотизма.*

Педагог воспитывает уважительное отношение к нашей Родине - России. Расширяет представления о государственных символах России - гербе, флаге, гимне, знакомит с историей их возникновения в доступной для детей форме. Обогащает представления детей о том, что Россия - большая многонациональная страна, воспитывает уважение к людям разных национальностей, их культуре. Развивает интерес к жизни людей разных национальностей, проживающих на территории России, их образу жизни, традициям и способствует его выражению в различных видах деятельности детей (рисуют, играют, обсуждают). Уделяет особое внимание традициям и обычаям народов, которые проживают на территории малой родины.

Обогащает представления детей о государственных праздниках: День России, День народного единства, День Государственного флага Российской Федерации, День Государственного герба Российской Федерации, День защитника Отечества, День Победы, Всемирный день авиации и космонавтики. Знакомит детей с содержанием праздника, с традициями празднования, памятными местами в населенном пункте, посвященными празднику. Воспитывает уважение к защитникам и героям Отечества. Знакомит детей с яркими биографическими фактами, поступками героев Отечества, вызывает позитивный эмоциональный отклик и чувство гордости.

Педагог обогащает представления детей о малой родине: поддерживает любознательность по отношению к родному краю; интерес, почему именно так устроен населенный пункт (расположение улиц, площадей, различных объектов инфраструктуры); знакомит со смыслом некоторых символов и памятников населенного пункта, развивает умения откликаться на проявления красоты в различных архитектурных объектах. Поддерживает проявления у детей первичной социальной активности: желание принять участие в значимых событиях, переживание эмоций, связанных с событиями военных лет и подвигами горожан (чествование ветеранов, социальные акции и прочее).

## *3) В сфере трудового воспитания.*

Педагог обогащает представления детей о труде взрослых, знакомит детей дошкольного возраста с разными видами производительного (промышленность, строительство, сельское хозяйство) и обслуживающего (сфера досуга и отдыха, сфера культуры, медицина, торговля) труда. Создает образовательные ситуации по ознакомлению детей с конкретными профессиями взрослых, демонстрирует возможные связи между профессиями, обращает внимание детей на содержание каждой профессии в соответствии с общей структурой трудового процесса (мотив, цель, инструменты и оборудование, содержание действий, выбор трудовых действий в соответствии с целью, результат): продавец продает товар покупателю, рабочий на фабрике изготавливает товар, шофер развозит товар по магазинам, грузчик разгружает товар.

Педагог формирует представление детей о современной технике, в том числе цифровой, ее разнообразии, создает образовательные ситуации для знакомства детей с конкретными техническими приборами, показывает, как техника способствует ускорению получения результата труда и облегчению труда взрослых.

Педагог создает условия для знакомства детей с экономическими знаниями, рассказывает о назначении рекламы для распространения информации о товаре, формирует представление о финансовой грамотности человека, обсуждает с детьми назначение денег и их участие в процессе приобретения товаров или услуг, организует проблемные и игровые ситуации для детей, развивает умения планировать расходы на покупку необходимых товаров и услуг, формирует уважение к труду родителей (законных представителей).

Педагог продолжает поощрять инициативность и самостоятельность детей в процессах самообслуживания в группе (убрать постель после сна, расставить ровно стулья за столами в зоне учебной деятельности), создает проблемные и игровые ситуации для развития умений выполнять отдельные трудовые действия, привлекает к решению поставленных задач родителей (законных представителей) с целью создания дома условий для развития умений реализовывать элементы хозяйственно-бытового труда: вымыть тарелку после обеда, вытереть пыль в комнате, застелить кровать, погладить носовой платок, покормить домашнего питомца и тому подобное.

Педагог создает условия для коллективного выполнения детьми трудовых поручений во время дежурства, учит детей распределять между собой трудовые поручения для получения единого трудового результата.

## *4) В области формирования безопасного поведения.*

Педагог создает условия для закрепления представлений детей о правилах безопасного поведения в быту, на улице, в природе, в общении с людьми, в том числе в сети Интернет. Обсуждает с детьми содержание детских книг, где герои попадают в опасные ситуации, побуждает детей к рассуждениям, что нужно было сделать, чтобы избежать опасности, обговаривает вместе с детьми алгоритм безопасного

поведения. Рассматривает с детьми картинки, постеры, где раскрывается связь между необдуманным и неосторожным действиями человека и опасными последствиями разрешения ситуации (наступил на люк - чуть не провалился в шахту, толкнул ребенка на горке - мальчик упал на острый лед и тому подобное). Иницирует проблемными вопросами желание детей рассказать о том, как можно было избежать опасной ситуации, какие советы дети могли бы дать героям, представленным на картинках.

Педагог создает условия для самостоятельной деятельности детей, где можно было бы применить навыки безопасного поведения: организует игровые и проблемные ситуации, решая которые ребенок может закрепить правила безопасного поведения. Иницирует вместе с детьми создание общих правил безопасного поведения в группе, на улице, в природе, в общении с людьми, поощряет интерес детей к данной теме, поддерживает их творческие находки и предложения. Читает с детьми художественную литературу, инициирует обсуждение с детьми тех эпизодов книги, где герои попадают в опасную ситуацию, активизирует проблемными вопросами желание детей рассказать, как нужно было себя вести в подобной ситуации, чтобы избежать опасности.

Педагог обсуждает с детьми правила пользования сетью Интернет, цифровыми ресурсами.

#### **От 6 лет до 7 лет.**

В области социально-коммуникативного развития основными задачами образовательной деятельности являются:

##### **1) в сфере социальных отношений:**

- поддерживать положительную самооценку ребенка, уверенность в себе, осознание роста своих достижений, чувства собственного достоинства, стремления стать школьником;
- обогащать опыт применения разнообразных способов взаимодействия со взрослыми и сверстниками; развитие начал социально-значимой активности;
- обогащать эмоциональный опыт ребенка, развивать способность ребенка распознавать свои переживания и эмоции окружающих, осуществлять выбор социально одобряемых действий в конкретных ситуациях и обосновывать свои намерения и ценностные ориентации;
- развивать способность ребенка понимать и учитывать интересы и чувства других; договариваться дружить со сверстниками; разрешать возникающие конфликты конструктивными способами;
- воспитывать привычки культурного поведения и общения с людьми, основ этикета, правил поведения в общественных местах;

##### **2) в области формирования основ гражданственности и патриотизма:**

- воспитывать патриотические и интернациональные чувства, уважительное отношение к Родине, к представителям разных национальностей, интерес к их культуре и обычаям;
- расширять представления детей о государственных праздниках и поддерживать интерес детей к событиям, происходящим в стране, развивать чувство гордости за достижения страны в области спорта, науки и искусства, служения и верности интересам страны;
- знакомить с целями и доступными практиками волонтерства в России и включать детей при поддержке взрослых в социальные акции, волонтерские мероприятия в Учреждении и в населенном пункте;
- развивать интерес детей к населенному пункту, в котором живет, переживание чувства удивления, восхищения достопримечательностями, событиями прошлого и настоящего; поощрять активное участие в праздновании событий, связанных с его местом проживания;

##### **3) в сфере трудового воспитания:**

- развивать ценностное отношение к труду взрослых;
- формировать представления о труде как ценности общества, о разнообразии и взаимосвязи видов труда и профессий;
- формировать элементы финансовой грамотности, осознания материальных возможностей родителей (законных представителей), ограниченности материальных ресурсов;
- развивать интерес и самостоятельность в разных видах доступного труда, умения включаться в реальные трудовые связи со взрослыми и сверстниками;
- поддерживать освоение умений сотрудничества в совместном труде;
- воспитывать ответственность, добросовестность, стремление к участию в труде взрослых, оказанию посильной помощи;

##### **4) в области формирования безопасного поведения:**

- формировать представления об опасных для человека ситуациях в быту, в природе и способах правильного поведения; о правилах безопасности дорожного движения в качестве пешехода и пассажира транспортного средства;
- воспитывать осторожное и осмотрительное отношение к потенциально опасным для человека ситуациям в общении, в быту, на улице, в природе, в сети Интернет.

## **Содержание образовательной деятельности.**

### *1) В сфере социальных отношений.*

Педагог обеспечивает детям возможность осознания и признания собственных ошибок, рефлексии качества решения поставленных задач, определения путей развития. Знакомит детей с их правами, возможными вариантами поведения и реакций в случае их нарушения. Воспитывает осознанное отношение к своему будущему и стремление быть полезным обществу.

Педагог знакомит детей с изменением позиции человека с возрастом (ребенок посещает Учреждение, затем учится в общеобразовательной организации, в колледже, вузе, взрослый работает, пожилой человек передает опыт последующим поколениям). Объясняет детям о необходимости укрепления связи между поколениями, взаимной поддержки детей и взрослых.

Обогащает представления детей об общеобразовательной организации, школьниках, учителях; поддерживает стремление к школьному обучению, к познанию, освоению чтения, письма. Расширяет представление о роли общеобразовательной организации в жизни людей.

Педагог развивает умение детей распознавать собственные эмоции и чувства, понимать чувства и переживания окружающих; учит понимать эмоциональное состояние сверстников по невербальным признакам (обращает внимание на мимику, позу, поведение); помогает находить причины следствия возникновения эмоций, анализировать свои переживания и рассказывать о них; использовать социально приемлемые способы проявления эмоций и доступных возрасту способов произвольной регуляции эмоциональных состояний (сменить вид деятельности и прочее). Демонстрирует детям отражение эмоциональных состояний в природе и произведениях искусства. Расширяет представления о семье, семейных и родственных отношениях: взаимные чувства, правила общения в семье, значимые и памятные события, досуг семьи, семейный бюджет.

Обогащает представления о нравственных качествах людей, их проявлении в поступках и взаимоотношениях.

Педагог развивает умение сотрудничать со сверстниками: побуждает к обсуждению планов, советуется с детьми по поводу дел в группе; поддерживает обращенность и интерес к мнению сверстника, инициирует ситуации взаимопомощи детей в различных видах деятельности; подчеркивает ценность каждого ребенка и его вклада в общее дело; способствует тому, чтобы дети в течение дня в различных видах деятельности выбирали партнеров по интересам; помогает устанавливать детям темп совместных действий.

Воспитывает привычку без напоминаний использовать в общении со сверстниками и взрослыми формулы словесной вежливости (приветствие, прощание, просьбы, извинения).

Приучает детей самостоятельно соблюдать установленный порядок поведения в группе, регулировать собственную активность. Обогащает представления о том, что они самые старшие среди детей в Учреждении, показывают другим хороший пример, заботятся о малышах, помогают взрослым, готовятся к обучению в общеобразовательной организации.

### *2) В области формирования основ гражданственности и патриотизма.*

Педагог воспитывает патриотические и интернациональные чувства, уважительное отношение к нашей Родине - России. Знакомит детей с признаками и характеристиками государства с учетом возрастных особенностей восприятия ими информации (территория государства и его границы, столица и так далее). Рассказывает, что Россия - самая большая страна мира и показывает на глобусе и карте. Расширяет представления о столице России - Москве и об административном центре федерального округа, на территории которого проживают дети. Знакомит с основными положениями порядка использования государственной символики (бережно хранить, вставать во время исполнения гимна страны).

Обогащает представления о том, что в нашей стране мирно живут люди разных национальностей, воспитывает уважение к представителям разных национальностей, интерес к их культуре и обычаям.

Знакомит детей с назначением и доступными практиками волонтерства в России, вызывает эмоциональный отклик, осознание важности и значимости волонтерского движения. Предлагает детям при поддержке родителей (законных представителей) включиться в социальные акции, волонтерские мероприятия в Учреждении и в населенном пункте.

Расширяет представления детей о государственных праздниках: День России, День народного единства, День Государственного флага Российской Федерации, День Государственного герба Российской Федерации, День защитника Отечества, День Победы, Всемирный день авиации и космонавтики. Знакомит детей с праздниками: День полного освобождения Ленинграда от фашистской блокады; Международный день родного языка, День добровольца (волонтера) в России, День Конституции Российской Федерации. Включает детей в празднование событий, связанных с жизнью населенного пункта, - День рождения города, празднование военных триумфов, памятные даты, связанные с жизнью и творчеством знаменитых горожан. Поощряет интерес детей к событиям, происходящим в стране, воспитывает чувство гордости за ее достижения. Воспитывает уважение к защитникам Отечества, к памяти павших бойцов.

Развивает интерес детей к населенному пункту, в котором живут, переживание чувства удивления, восхищения достопримечательностями, событиями прошлого и настоящего. Способствует проявлению активной деятельностной позиции детей: непосредственное познание достопримечательностей родного населенного пункта на прогулках и экскурсиях, чтение произведений детской литературы, в которой представлена художественно-эстетическая оценка родного края. Учит детей действовать с картой, создавать коллажи и макеты локаций, использовать макеты в различных видах деятельности. Знакомит детей с жизнью и творчеством знаменитых горожан; с профессиями, связанными со спецификой родного населенного пункта.

### *3) В сфере трудового воспитания.*

Педагог расширяет и углубляет представления о труде взрослых путем знакомства детей с разными профессиями, рассказывает о современных профессиях, возникших в связи с потребностями людей. Организует встречи детей с представителями разных профессий, организует экскурсии с целью продемонстрировать реальные трудовые действия и взаимоотношения специалистов на работе, организует просмотры видеофильмов, мультфильмов, чтение художественно-литературных произведений для знакомства детей с многообразием профессий современного человека. Организует этические беседы с детьми с целью обсуждения требований, предъявляемых к человеку определенной профессии, раскрывает личностные качества, помогающие человеку стать профессионалом и качественно выполнять профессиональные обязанности.

Педагог создает игровые и проблемные ситуации для расширения представлений детей об обмене ценностями в процессе производства и потребления товаров и услуг, о денежных отношениях в сфере обмена товаров и услуг, развития умений бережливости, рационального поведения в процессе реализации обменных операций: деньги - товар (продажа - покупка), формирует представления о реальной стоимости и цене отдельных продуктов питания, игрушек, детских книг. В процессе обсуждения с детьми основ финансовой грамотности педагог формирует элементы культуры потребления: бережного отношения к ресурсам потребления: воде, электричеству, продуктам питания, одежде, обуви, жилищу. Поощряет инициативность и самостоятельность детей в процессах самообслуживания в группе (убрать постель после сна, расставить ровно стулья за столами в зоне учебной деятельности), создает проблемные и игровые ситуации для развития умений выполнять отдельные трудовые действия, привлекает к решению поставленных задач родителей (законных представителей) с целью создания дома условий для развития умений реализовывать элементы хозяйственно-бытового труда: вымыть тарелку после обеда, вытереть пыль в комнате, застелить кровать, погладить носовой платок, покормить домашнего питомца и тому подобное.

Поддерживает коллективное выполнение детьми трудовых поручений во время дежурства, учит детей распределять между собой трудовые поручения для получения единого трудового результата, знакомит детей с правилами использования инструментов труда - ножниц, иголки и тому подобное.

### *4) В области формирования безопасного поведения.*

Педагог осуществляет ознакомление детей с правилами безопасного поведения в ситуациях, создающих угрозу жизни и здоровью ребенка (погас свет, остался один в темноте, потерялся на улице, в лесу, в магазине, во время массового праздника, получил травму (ушиб, порез) и тому подобное). Создавая игровые, проблемные ситуации, досуги для детей, педагог активизирует самостоятельный опыт детей в области безопасного поведения, позволяет детям демонстрировать сформированные умения, связанные с безопасным поведением.

Педагог инициирует самостоятельность и активность детей в соблюдении норм и правил безопасного поведения, ободряет похвалой правильно выполненные действия.

Педагог рассказывает детям об элементарных правилах оказания первой медицинской помощи при первых признаках недомогания, травмах, ушибах. Закрепляет через организацию дидактических игр, упражнений действия детей, связанные с оказанием первой медицинской помощи.

Организует встречи детей со специалистами, чьи профессии связаны с безопасностью (врач скорой помощи, врач - травматолог, полицейский, охранник в Учреждении, пожарный и другие) с целью обогащения представлений детей о безопасном поведении дома, на улице, в природе, в ДОО, в местах большого скопления людей: в магазинах, на вокзалах, на праздниках, в развлекательных центрах и парках.

Обсуждает с детьми правила безопасного общения и взаимодействия со сверстниками в разных жизненных ситуациях, поощряет стремление детей дошкольного возраста создать правила безопасного общения в группе.

Обсуждает с детьми безопасные правила использования цифровых ресурсов, правила пользования мобильными телефонами с учетом требований Санитарных правил СП 2.4.3648-20 "Санитарно-эпидемиологические требования к организациям воспитания и обучения, отдыха и оздоровления детей и молодежи", утвержденных постановлением Главного государственного санитарного врача Российской Федерации от 28 сентября 2020 г. № 28 (зарегистрировано Министерством юстиции Российской



Федерации 18 декабря 2020 г, регистрационный № 61573), действующим до 1 января 2027 года (далее - СП 2.4.3648-20), и Санитарных правил и норм СанПиН 1.2.3685-21 "Гигиенические нормативы и требования к обеспечению безопасности и (или) безвредности для человека факторов среды обитания", утвержденных постановлением Главного государственного санитарного врача Российской Федерации от 28 января 2021 г. № 2 (зарегистрировано Министерством юстиции Российской Федерации 29 января 2021 г., регистрационный № 62296), действующим до 1 марта 2027 года (далее - СанПиН 1.2.3685-21).

**Решение совокупных задач воспитания в рамках образовательной области "Социально-коммуникативное развитие" направлено на приобщение детей к ценностям "Родина", "Природа", "Семья", "Человек", "Жизнь", "Милосердие", "Добро", "Дружба", "Сотрудничество", "Труд".**

**Это предполагает решение задач нескольких направлений воспитания:**

- воспитание уважения к своей семье, своему населенному пункту, родному краю, своей стране;
- воспитание уважительного отношения к другим людям - детям и взрослым (родителям (законным представителям), педагогам, соседям и другим), вне зависимости от их этнической и национальной принадлежности;
- воспитание ценностного отношения к культурному наследию своего народа, к нравственным и культурным традициям России;
- содействие становлению целостной картины мира, основанной на представлениях о добре и зле, красоте и уродстве, правде и лжи;
- воспитание социальных чувств и навыков: способности к сопереживанию, общительности, дружелюбия, сотрудничества, умения соблюдать правила, активной личностной позиции;  
создание условий для возникновения у ребенка нравственного, социально значимого поступка, приобретения ребенком опыта милосердия и заботы;
- поддержка трудового усилия, привычки к доступному дошкольнику напряжению физических, умственных и нравственных сил для решения трудовой задачи;
- формирование способности бережно и уважительно относиться к результатам своего труда и труда других людей.

**Часть, формулируемая участниками образовательных отношений, строится на основе парциальной программы:**

**Содержание вариативной части программы образовательной области «Социально-коммуникативное развитие», реализуемое через парциальную программу «Мы в Удмуртии живём» А.М.Комаровой**

**МЛАДШАЯ ПОДГРУППА (от трёх до четырёх лет)**

**Содержание психолого-педагогической работы**

**Образовательная область «Социально-коммуникативное развитие»**

Формировать представление ребёнка о себе. Актуализировать представления о собственном имени и возрасте. Способствовать становлению образа «Я». Сообщать сведения, касающиеся непосредственно самого ребёнка (ты девочка, у тебя кудрявые светлые волосы, ты любишь играть и т.п.), в том числе сведения о прошлом (не умел ходить, говорить; ел из бутылочки) и о происшедших с ними изменениях (сейчас ты умеешь правильно вести себя за столом, рисовать, танцевать; знаешь «вежливые» слова). Поддерживать высокую общую самооценку личности ребёнка. Формировать первичные гендерные представления – стереотипы мужского и женского поведения в различных видах деятельности. Мужские и женские имена.

Обогащать представления детей о понятиях «дом», «домашний адрес», «семья». Знакомить с домом, с предметами домашнего обихода, мебелью, бытовыми приборами. Беседовать с ребенком о членах его семьи, закреплять умение называть их имена, их семейный статус (папа, мама, бабушка, дедушка, брат, сестра). Воспитывать доброе отношение к родителям и близким людям. Побуждать детей к рассказам о выходных днях, где они побывали, что видели. Знакомить с детским садом как ближайшим социальным окружением ребёнка. Приобретать навык ориентировки в помещениях детского сада. Учить обращаться к сотрудникам детского сада по имени и отчеству, здороваться и прощаться с детьми и взрослыми. Побуждать поддерживать порядок в группе.

Привлечь детей к участию одного из звеньев процесса сельскохозяйственного труда (полив растений, подготовка семян к посеву...). С учётом функционирования языков в окружении детей обогащать предметную среду группы элементами национальной культуры: одежда (куклы в русских, удмуртских, татарских, марийских костюмах), уголки ряженья, детские книги на родных языках.

Формировать первичные представления о месте своего проживания. Знакомить и закреплять название населённого пункта (деревни, села, города), названия улиц, где живут дети, где находится детский сад. Поддерживать интерес ребёнка к окружающим предметам и явлениям, стимулировать потребность к освоению новых знаний о родных местах через одобрительное отношение к детским вопросам. Вызвать желание общения со взрослым, как источником разнообразной информации об окружающем мире, о событиях в родном городе (селе, деревне), республике. Знакомить с родной культурой, с разнообразными изделиями (игрушками) местных народных мастеров.

Организовать сюжетно-ролевые игры на бытовую тематику для отражения жизни семьи, ближайшего окружения, в том числе с использованием удмуртских народных игрушек (куклы, войлочные мячики)

Игры с образными игрушками, природным материалом, характеризующими ближайшее окружение (народные куклы, деревянные игрушки-забавы, народные музыкальные игрушки – гумы (дудочка), тачыртон (трещётка) и пр. В процессе игр с игрушками, природными и строительными материалами развивать у детей интерес к окружающему миру.

Способствовать возникновению игр на темы из окружающей жизни, по мотивам литературных произведений (потешек, песенок, сказок, стихов); обогащению игрового опыта посредством объединения отдельных действий в единую сюжетную линию.

Активизировать игровые моменты детей в уголке ряженья, подобрать удобные, красивые элементы русской и удмуртской национальной одежды, украшения.

Формировать интерес к устному фольклорному творчеству региона (малые формы фольклора, сказки). Использовать театрализованные игры с активизацией представлений детей о народном фольклоре: разыгрывание потешек, прибауток, закличек, небольших сказок. («Шунды мамей, пот, пот...» – «Мама-солнышко, взойди, взойди» «Зор, зор, зорые» – «Дождик, дождик, лей, лей!»...). Разыгрывание небольших эпизодов с помощью литературных персонажей (Например: Боко и Моко).

Организовывать досуговые игры (народные, в том числе игры-забавы), проводимые преимущественно с народными игрушками, персонажами кукольного театра, музыкальными игрушками.

Продолжать формировать элементарные представления о том, что такое хорошо и что такое плохо.

Создавать условия для формирования интереса, внимания, дружелюбия, доброжелательного отношения к окружающим.

Приучать детей к вежливости (учить здороваться, прощаться, благодарить за помощь, выражать отказ, несогласие в доступных для ребёнка рамках речевого этикета). Приучать детей обращаться к взрослым с просьбой, предложением, пожеланием.

Обеспечивать условия для нравственного воспитания детей. Поощрять попытки пожалеть сверстника, обнять его, помочь.

Развивать умение детей общаться спокойно, без крика.

Учить выстраивать общение с окружающими людьми по принципу «Я хороший, мир хороший, все вокруг хорошие». Создавать условия для доверительного общения на родном языке.

Познакомить и расширить представления о способах распознавания настроения окружающих людей. Использовать дидактические игры «Где живёт веселье?», «Почему плачет Таня?» Побуждать детей искренне выражать свои чувства.

Приобщать детей к празднованию основных знаменательных дат республики. Воспитывать чувство сопричастности к жизни детского сада, республики, страны.

Формировать некоторые представления детей о трудовой деятельности посредством малых фольклорных жанров. Сопровождать самообслуживание и трудовые операции ребенка народными пословицами и поговорками.

### **СРЕДНЯЯ ГРУППА (от четырёх до пяти лет)**

#### **Содержание психолого-педагогической работы**

##### **Образовательная область**

##### **«Социально-коммуникативное развитие»**

Формировать устойчивые представления ребёнка о себе (называть своё имя, фамилию, возраст). Помогать правильному созданию и восприятию образа Я, дать возможность каждому ребёнку как

можно чаще убеждаться в том, что он хороший, что его любят. Развитие положительной самооценки («Я помогаю маме», «Я умею рисовать»). Формировать представления о росте и развитии ребёнка, его прошлом, настоящем и будущем («Я был маленьким, я расту, я буду взрослым»). Развивать представления детей о своем внешнем облике.

Формировать первичные гендерные представления, расширять представления о стереотипах мужского и женского поведения (характерные движения в танце, положение рук, мальчики провожают девочек). Воспитывать уважительное отношение к сверстникам своего и противоположного пола. Продолжать работу по формированию доброжелательных взаимоотношений между детьми (в частности, с помощью рассказов о том, чем хорош каждый воспитанник группы).

Углублять представления детей о семье (ее членах, родственных отношениях) и ее истории. Дать представление о том, что семья – это все, кто живет вместе с ребенком. Любимое занятие родителей и детей, увлечения, хобби, праздники и развлечения в семье, традиции в семье, семейные фотографии. Формировать представление ребенка о себе, национальности родителей. Оказывать педагогическую поддержку родителям в решении вопросов воспитания у ребенка уважения к культурной самобытности, языку и национальным ценностям семьи.

Интересоваться тем, какие обязанности по дому есть у ребенка (убирать игрушки, помогать накрывать на стол и т. п.).

Активизировать общение детей друг с другом, делиться своими впечатлениями, побуждать к рассказам о выходных днях, где они побывали, что видели. Способствовать желанию любоваться красивыми местами в своём городе (посёлке, деревне), созерцать природу родного края.

Продолжать знакомить с детским садом как ближайшим социальным окружением ребёнка. Совершенствовать умение свободно ориентироваться в помещениях детского сада. Привлекать к обсуждению оформления групповой комнаты и раздевалки. Показать на карте улицу, на которой стоит детский сад, рассмотреть другие близлежащие объекты. Обратит внимание на произошедшие изменения в окружающей обстановке: покрашен забор, появились новые столы. Привлечь детей к участию некоторых звеньев процесса сельскохозяйственного труда (полив растений, подготовка семян к посеву, дальнейший уход за рассадой...). Расширять представления о

профессиях сотрудников детского сада (воспитатель, помощник воспитателя, музыкальный руководитель, врач, дворник, повар и др.) Напоминать детям о необходимости здороваться, прощаться, называть работников дошкольного учреждения по имени и отчеству, не вмешиваться в разговор взрослых, вежливо выражать свою просьбу, благодарить за оказанную услугу.

Закреплять название населённого пункта (деревни, села, города), названия улиц, где живут дети, где находится детский сад.

Формировать начальные представления о родном крае, его истории и культуре. Воспитывать любовь к родному краю. Поддерживать беседы об окружающем мире, событиях в родном городе (селе, деревне), республике. Рассказывать детям о самых красивых местах родного города (поселка, деревни). Познакомить с основными достопримечательностями своего города (села, деревни).

Раскрывать познавательный интерес к культурным объектам, явлениям, событиям в своей местности.

Знакомить детей с народными традициями и обычаями, с народным декоративно-прикладным искусством (ткачество, вышивка, деревянные узоры...). Знакомить с некоторыми традиционными блюдами русской, удмуртской национальной кухни.

Расширять представления о видах транспорта (часто встречающийся в своей местности) и его назначении.

Расширять представления о труде взрослых в своём городе (селе, деревне) и о профессиях.

Познакомить с некоторыми известными людьми города (села, деревни). Дать детям доступные их пониманию представления о государственных и календарных праздниках.

Рассказывать детям о Российской армии, о воинах, которые охраняют нашу Родину (пограничники, моряки, летчики). Организовывать в детском саду встречи с земляками.

Осуществлять патриотическое воспитание. Воспитывать любовь к Родине. Формировать представления о празднике, посвященном Дню Победы. Воспитывать уважение к ветеранам войны.

Приобщать детей к празднованию основных знаменательных дат республики, страны. Воспитывать чувство сопричастности к жизни дошкольного учреждения, республики, страны.

Воспитывать эмоциональную отзывчивость на состояние близких людей, формировать уважительное, заботливое отношение к пожилым родственникам.

Развивать у дошкольников интерес к различным видам игр, самостоятельность в выборе игр; побуждать к активной деятельности.

Продолжать работу по развитию и обогащению сюжетов игр посредством использования различных тем и мотивов из повседневной окружающей жизни. Через косвенные методы руководства

подводить детей к самостоятельному созданию игровых замыслов.

В совместных с воспитателем играх, содержащих 2–3 роли, совершенствовать умение объединяться в игре, распределять роли (мать, отец, дети), выполнять игровые действия, поступать в соответствии с правилами и общим игровым замыслом. Развивать умение подбирать предметы и атрибуты для игры, развивать умение использовать в сюжетно-ролевой игре постройки разной конструктивной сложности из строительного материала, соотносить некоторые постройки с местными объектами.

Формировать у детей умение договариваться о том, что они будут строить, распределять между собой материал, согласовывать действия и совместными усилиями достигать результата. Подводить детей в игровом замысле отображать традицию удмуртского народа организовывать «Веме», (Друзья, знакомые, родственники помогают друг другу в постройке дома или в другой работе, требующей совместных усилий)

Расширять область самостоятельных действий детей в выборе роли, разработке и осуществлении замысла, использовании атрибутов (в уголке ряженья, «Моя семья», «Строители», «Магазин», и др,...); развивать социальные отношения играющих за счет осмысления труда детей и взрослых в домашних условиях и профессиональной деятельности взрослых.

Продолжать развивать и поддерживать интерес детей к театрализованной игре. Развивать умение разыгрывать несложные представления по знакомым сказкам и литературным произведениям удмуртских писателей

Приучать детей использовать в театрализованных играх образные игрушки, игрушки-самodelки, кукольный театр (пальчиковый, перчаточный...), бибабо. Совместно со взрослыми обыгрывать жизненные ситуации с героями народных и авторских сказок Вукузё – Водяной, Коркакузё – Хозяин дома, Лёпшо Педунь, Боко но Моко и др.).

Учить чувствовать и понимать эмоциональное состояние героя, вступать в ролевое взаимодействие с другими персонажами. Использовать для воплощения образа известные выразительные средства (интонацию, мимику, жест).

Продолжать использовать возможности педагогического театра (взрослых) для накопления эмоционально-чувственного опыта, понимания детьми комплекса выразительных средств, применяемых в спектакле. Использовать удмуртский фольклор в качестве сказкотерапии в образовательном процессе.

#### **СТАРШАЯ ПОДГРУППА (от пяти до шести лет) Содержание психолого-педагогической работы**

##### **Образовательная область**

##### **«Социально-коммуникативное развитие»**

Формирование образа «Я»: уникальность каждого человека; общее у разных людей и особенное, неповторимое в каждом; моё имя; имя как принадлежность каждого человека. Мужские и женские имена разных народов, включая финно-угорские. Расширить представления о стереотипах мужского и женского поведения в различных видах деятельности – в танцах, быту, в характере трудовых поручений, действий.

Углублять представления о себе: имя, фамилия, отчество, пол, национальность, где живёт (адрес), близкое окружение (как зовут всех членов семьи).

Вызвать познавательный интерес к семье и ее истории. Закреплять умение называть имена родителей и родственников, обозначать семейный статус (папа, мама, бабушка, дедушка, брат, сестра, для мамы я сын (дочь), для бабушки я – внук (внучка), я сын (дочь) и внук (внучка). Тётя Галя – дочь моей бабушки Веры). Формировать знания о том, где работают родители, как важен для общества их труд. Расширять представления о себе, семье, роли членов семьи, значимости близких отношений.

Привлекать детей к посильному участию в подготовке различных семейных праздников, к выполнению постоянных обязанностей по дому. Формировать потребность вести себя в соответствии с общепринятыми нормами через элементы фольклора (пословицы и поговорки).

Детский сад. Расширять представления ребенка о себе как о члене коллектива, формировать активную позицию через проектную деятельность, взаимодействие с детьми других возрастных групп, посильное участие в жизни дошкольного учреждения. Привлечь детей к участию нескольких звеньев процесса сельскохозяйственного труда (полив растений, подготовка семян к посеву, дальнейший уход за рассадой...). Развитие интереса к жизни детского сада. Привлекать детей к мероприятиям, которые проводятся в детском саду, в том числе и совместно с родителями (спектакли, спортивные праздники и развлечения, подготовка выставок детских работ). Поощрять стремление детей к совместной работе, оказания помощи друг другу. Рассказывать об удмуртской традиции людей помогать друг другу («Веме»)

Родная страна. Расширять представления детей о родной стране, о государственных праздниках. Продолжать формировать интерес к «малой Родине». Рассказывать детям о достопримечательностях,

культуре, традициях родного края; о замечательных людях, прославивших свой край.

Углублять представление о месте проживания: о микрорайоне, улице, (городе, селе, деревне).  
Использовать дидактические игры по закреплению знаний о ближайшем окружении (игры с предметами, лото, пазлы, домино,

бродилки и др. с изображением мест ближайшего окружения, основных достопримечательностей, символики и др.).

Создавать творческие моменты в театрализованных играх через решение проблемных ситуаций: гибкое социальное поведение персонажей в разыгрываемой сценке с использованием персонажей из детского журнала

«Кизили» (Визьпог – Умник, Ачимбыгай – СамУмейка...), литературных героев – Боко но Моко, Тэшкыли но Кузьгубей, Алдар Иви и т.д.

Совершенствовать представления о труде взрослых, которые работают на социальных объектах ближайшего окружения, через наблюдение, целевые прогулки, экскурсии, организацию сюжетно-ролевых игр, творческую, продуктивную деятельность.

Особенности жизни древних и современных людей на территории Удмуртии – пчеловодство, земледелие, охота, сбор даров леса. Сравнение видов труда жителей Удмуртии в прошлом и настоящем (чем занимались люди в прошлом и сегодня, что изменилось в характере труда, дифференциация традиционно мужских и женских обязанностей, видов деятельности).

Продолжать знакомить детей с народными традициями и обычаями, с народным декоративно-прикладным искусством (ткачество, вышивка, деревянные узоры...). Рассказать об удмуртской и русской избе и других строениях, их внутреннем убранстве, предметах быта, одежды.

Познакомить с особенностями языка, быта и традициями людей, проживающими в Удмуртии, в том числе, семейных обычаев, народного этикета, традиций гостеприимства.

Воспитывать уважение, симпатию, добрые чувства к людям иных национальностей, обучать этике межнационального общения и «культуре мира».

Развивать чувство гордости за собственные успехи и достижения, успехи и достижения родителей, близких людей, друзей, спортсменов Олимпийских игр, артистов на международных республиканских и районных конкурсах.

Обогатить представления детей о социальной действительности через посещение концертов, театров, музеев, выставок ...

Знакомить детей с местными творческими коллективами (хор, ансамбль, оркестр, театр...)

Наша армия. Продолжать расширять представления детей о Российской армии. Рассказывать о трудной, но почетной обязанности защищать Родину, охранять ее спокойствие и безопасность; о том, как в годы войн храбро сражались и защищали нашу страну от врагов прадеды, деды, отцы. Приглашать в детский сад военных, ветеранов из числа близких родственников детей. Рассматривать с детьми картины, репродукции, альбомы с военной тематикой.

Расширять знания о Великой Отечественной войне, о героях-земляках, о победе нашей страны в войне. Знакомить с памятниками (обелисками, ...) в своём населённом пункте и в республике.

Способствовать формированию характерных для жителей Удмуртии представлений о ценности гостеприимства, взаимопомощи, трудолюбия и в отражении этих черт характера в творческих играх «Киньёс, киньёс лыктйллям?» («Кто, кто к нам в гости пришёл?»), «Веме» («Помощь»), «Вордском нунал» («День рождения»). Поощрять расширение игровых замыслов на основе перевода реального опыта ознакомления с ближайшим окружением в игровой опыт. Поддерживать желание самостоятельно организовывать разные виды игр, в том числе разученных народных.

Формировать уважительное, толерантное отношение ко всем национальностям, населяющим Удмуртию.

Организовать игры на развитие личностных качеств (самостоятельность, самооценка, например: «Ваня, Маня, тур!», «Пчёлки») и др.) на коррекцию черт характера (стеснительность, агрессивность и др.), развитие эмоций и чувств с опорой на фольклорный материал.

Обогащать положительный опыт общения ребёнка с окружающими людьми, вызвать стремление ребёнка к общению.

Раскрывать ребёнку мир чувств, различных эмоциональных состояний детей и взрослых. Развивать понимание детьми эмоций окружающих людей.

Развивать умение выражать свои чувства, как положительные, так и отрицательные («Мне весело», «Я рад», «Я расстроился», «Мне стыдно»...).

## **ПОДГОТОВИТЕЛЬНАЯ К ШКОЛЕ ПОДГРУППА**

**(от шести до семи лет)**

### **Содержание психолого-педагогической работы**

**Образовательная область**  
**«Социально-коммуникативное развитие»**

Образ Я. Развивать представления о временной перспективе личности, об изменении позиции человека с возрастом (ребёнок посещает детский сад, школьник учится, взрослый работает, пожилой человек передает свой опыт другим поколениям). Углублять представления ребёнка о себе в прошлом, настоящем и будущем.

Расширять представления детей об их правах и обязанностях (прежде всего в связи с подготовкой к школе).

Помогать детям осознавать свои даже самые незначительные достижения и радоваться их успехам.

Продолжать расширять представления о стереотипах мужского и женского поведения в различных видах деятельности – в танцах, быту, в характере трудовых поручений, действий. Знакомство с традицией имянаречения у удмуртов. Познакомить с некоторыми удмуртско-русскими национальными именными параллелями: Ваня – Иви, Настя – Насъта, Наташа – Натй, Петя – Петыр, Максим – Макси, Андрей – Ондй и т.д. Мужские и женские имена разных народов, включая финно-угорские.

Расширять представления детей об истории семьи в контексте истории родной страны (роль каждого поколения в разные периоды истории страны). Воспитывать бережное отношение к семейным традициям, изучая историю своей семьи, прививать любовь к историческому наследию прошлого, к национальным традициям.

Рассматривать в семье вместе с детьми семейные коллекции, фотографии видеофильмы, реликвии. Рассказывать о своих увлечениях в детстве о жизни близких людей и родственников. Побуждать интерес к родным через организацию совместных проектов и презентаций «Семейный герб», «Игрушки наших бабушек и дедушек», «Наши семейные традиции». Познакомить с некоторыми семейными обрядами удмуртов. Привлечь внимание к генеалогическому дереву, совместно с родителями обсудить эти вопросы. Закреплять знание домашнего адреса и телефона, имен и отчеств родителей, их профессий.

Формировать представления о своем месте в ближайшем социуме, принадлежность к той или иной группе людей (член группы детского сада, кружка народного танца, ученик спортивной школы, будущий гимназист и др.).

Привлекать детей к созданию развивающей среды дошкольного учреждения (мини-музеев, выставок, библиотеки, конструкторских мастерских и др.). Привлечь детей к участию нескольких звеньев процесса

сельскохозяйственного труда (полив растений, подготовка семян к посеву, дальнейший уход за рассадой...). Создавать необходимые условия для того, чтобы дети могли видеть результаты своего труда.

Углубление представлений о месте проживания. Расширять представления о социальных объектах города (района, посёлка, деревни). Продолжать знакомить с достопримечательностями Удмуртии. Использовать дидактические игры по закреплению представлений о ближайшем окружении, республике (пазлы, карты, домино...).

Поддерживать интерес детей к событиям, происходящим в стране, в республике, (городе, посёлке, деревне). Развивать интерес к материалам местных печатных изданий. Выражать одобрение по поводу обсуждений предстоящих или прошедших культурных мероприятий в своём городе (посёлке, деревне).

Активизировать взаимодействие детей с ближайшим социальным окружением, способствовать накоплению детьми культурного опыта.

Закреплять знания о флаге, гербе и гимне России и Удмуртии (гимн исполняется во время праздника или другого торжественного события; когда звучит гимн, все встают, а мужчины и мальчики снимают головные уборы). Учить узнавать символику своей республики, своего города (района). На каких зданиях, сооружениях можно увидеть эти символические изображения.

Продолжать расширять знания о государственных и национальных праздниках – День Республики, День города, Гырон быдтон и др.

Углублять знания о Российской армии. Проводить встречи с военнослужащими. Рассказывать об удмуртских традициях проводов в Армию (какие пожелания, напутствия звучат, как выражается отношение людей к защитникам Отечества, что дарят и т.д.) и встречи солдата (какие традиции существуют на этом празднике). Воспитывать уважение к защитникам Отечества, к памяти павших бойцов: возлагать с детьми цветы к обелискам, памятникам.

Познакомить с историческими событиями и личностями (например: здание арсенала в Ижевске, Национальный музей Удмуртской республики имени К. Герда, музей-усадьба П. И. Чайковского в

Воткинске и т.д.).

Продолжить знакомство с известными людьми республики, с их достижениями в культуре, спорте, в работе.

Способствовать формированию характерных для жителей Удмуртииценностных представлений – трудолюбие, гостеприимство, миролюбие. Отражать эти качества через сюжеты театрализованных представлений, через праздники и развлечения, через внимание к таким ситуациям в повседневной жизни.

Воспитывать уважение к людям разных национальностей и их обычаям.

Воспитывать положительное отношение ко всем национальностям, населяющим Удмуртскую Республику. Воспитывать терпимость (толерантность) к детям и взрослым (независимо от их социального

происхождения, расовой принадлежности, языка, вероисповедания, пола и возраста), уважение к чувствам, мнениям, желаниям, взглядам других людей, развивать умение аргументировать несогласие, убеждать. Объяснять значение позитивного общения, сотрудничества с людьми разных стран и этносов.

Расширять представления о труде взрослых, которые работают на социальных объектах ближайшего окружения, через наблюдение, целевые прогулки, экскурсии, организацию сюжетно-ролевых игр, творческую, продуктивную деятельность.

Знакомить с памятниками архитектуры, зодчества, с декоративно-прикладным искусством (вышивка, вязание, ткачество, резьба по дереву –

резные наличники, ворота, тиснение изделий из бересты – туески, солонки, кузовки, лыко и лозоплетение...). Обращать внимание на элементы народной культуры в окружающем пространстве, в своём населённом пункте, поддерживать желание детей делиться впечатлениями об увиденном, услышанном, прочувствованном.

Продолжить знакомство с особенностями удмуртской национальной кухни: типичные продукты (крупа, ягоды, грибы, молоко, мясо, овощи, зелень...), типичные блюда из них (перепечи, табани с зыретом, мильмыен жук, пельмени, шекера...), русской национальной кухни (русские блины, щи...), татарскими (чак-чак...). Познакомить с некоторыми способами заготовки продуктов впрок – сушка, засолка, вяление. Познакомить с традиционными блюдами народов Удмуртии

Поощрять инициативу в общении на родном языке, расширять круг общения ребенка, формировать способы контактов с учителями школы, ветеранами войны, гостями, готовность разговаривать в доброжелательной форме, поддерживать тему разговора, отзываться на просьбу, предложение.

Способствовать творческому использованию в играх представлений об окружающей жизни, впечатлений о произведениях литературы, мультфильмах.

Развивать творческое воображение, способность совместно разворачивать игру, согласовывая собственный игровой замысел с замыслами сверстников. Продолжать формировать умение договариваться, планировать и обсуждать действия всех играющих. Традиционные игры народов Удмуртии, Поволжья и Урала.

Воспитывать доброжелательность, готовность выручить сверстника: умение считаться с интересами и мнением товарищей по игре, справедливо решать споры.

Активизировать диалогическую речь коммуникативно-пассивных детей через общение в парах с коммуникативно-активными сверстниками. Продолжать обогащать словарь разнообразными речевыми средствами в ситуациях приветствия, прощания, просьбы, благодарности, извинения, отказа.

Формировать эмоциональную отзывчивость к событиям и явлениям окружающей действительности.

Выражать одобрение к ситуациям проявления собственной активности детей (забота о младших, уважение к пожилым...).

Закреплять знание норм культурной жизни в своём регионе и использовать их в повседневной практике (правила поведения в библиотеке, на концерте, на празднике, в парке, в лесу, у водоёмов...).

Закреплять знание норм безопасного поведения в соответствии с местными условиями и в разных ситуациях действовать с опорой на знание (съедобное – несъедобное, правила дорожного движения, меры предосторожности...).

#### **Безопасность»**

**Р. Б. Стеркина, Н. Н. Авдеева, О.Л. Князева.**

**Младшая  
подгруппа**

**Средняя  
подгруппа**

**Старшая  
подгруппа**

**Подготовительная  
к  
школе подгруппа**

2-3 года	4-5 лет	5-6 лет	6-7 лет
<p>Воспитывать у детей умение самостоятельно разрешать межличностные конфликты, учитывая при этом состояние и настроение другого человека, а также пользоваться нормами-регуляторами (уступить, договориться, соблюсти очередность, извиниться).</p> <p>Развивать у детей понимание значения и необходимости гигиенических процедур. Дать знания о том, что с детьми бывают различные опасные ситуации, которые могут возникнуть при играх во дворе дома, научить их необходимым мерам предосторожности</p>	<p>Расширять представления детей о типичных опасных ситуациях возможных контактов с незнакомыми людьми на улице, научить ребенка правильно себя вести в таких ситуациях. Продолжать учить детей самостоятельно разрешать межличностные конфликты, учитывая при этом состояние и настроение другого человека, а также пользоваться нормами-регуляторами (уступить, договориться, соблюсти очередность, извиниться).</p> <p>Воспитывать у детей природоохранительное поведение; развить представления о том, какие действия вредят природе, портят ее, а какие способствуют ее восстановлению. Познакомить детей с правилами этичного и безопасного поведения в городском транспорте. Знать свой адрес или хотя бы уметь обозначать ориентиры, которые помогут найти их место жительства (где находится и как выглядит дом, что расположено поблизости</p>	<p>Расширять представления детей о том, что приятная внешность незнакомого человека не всегда означает его добрые намерения. Продолжать учить детей самостоятельно разрешать межличностные конфликты, учитывая при этом состояние и настроение другого человека, а также пользоваться нормами-регуляторами (уступить, договориться, соблюсти очередность, извиниться).</p> <p>Сформировать у детей представления о правильном режиме дня и пользе его соблюдения. Познакомить детей с различными опасными ситуациями, которые могут возникнуть при играх во дворе дома, научить их необходимым мерам предосторожности</p>	<p>Рассмотреть и обсудить с детьми ситуации насильственных действий со стороны взрослого на улице, научить их соответствующим правилам поведения. Способствовать становлению у детей ценностей здорового образа жизни: занятия спортом очень полезны для здоровья человека.</p>



### Методы социально-коммуникативного развития:

- **наглядные:** наблюдение; демонстрация наглядных пособий.
- **словесные:** беседа; рассказ воспитателя; рассказ ребенка; чтение художественной литературы.
- **практические:** упражнения; решение проблемных ситуаций; экспериментирование; моделирование.

### Виды деятельности, способствующие социально-коммуникативному развитию детей:

Деятельности,  
которые позволяют ребенку «входить» в социальный мир в воображаемом плане

игровая деятельность

изобразительная деятельность



### Деятельности, которые дают ребенку приобщаться к социуму в реальном плане:

- предметная деятельность
- трудовая деятельность
- познавательная деятельность
- наблюдение
- предпосылки учебной деятельности

### Интерактивные технологии.

Интерактивные технологии направлены на обучение дошкольников конструктивным способами средствам взаимодействия с окружающими людьми; на формирование новых качеств и умений:

- активизируется индивидуальная интеллектуальная активность каждого дошкольника;
- развиваются межличностные отношения, учатся преодолевать коммуникативные барьеры в общении, создается ситуация успеха;

формируются условия для самообразования и саморазвития личности каждого ребенка. Интерактивные технологии, используемые с дошкольниками 2-7 лет: «Работа в парах»; «Хоровод»; «Цепочка»; «Карусель»; «Интервью»; «Работа в малых группах»; «Аквариум»; «Большой круг»; «Дерево знаний».

### Методические пособия, обеспечивающие реализацию образовательной области «Социально-коммуникативное развитие»

- Занятия по формированию элементарных экологических представлений в 1 младшей группе детского сада. Конспекты занятий. О.А. Соломенникова, М.: Мозаика – Синтез 2009.
- Развитие игровой деятельности. Вторая группа раннего возраста. Н.Ф.Губанова М.: Мозаика – Синтез 2016.
- Занятия по формированию элементарных экологических представлений. О.А. Соломенникова, М.: Мозаика – Синтез 2009.
- Занятия по формированию элементарных экологических представлений во 2 младшей группе детского сада. Конспекты занятий. О.А. Соломенникова, М.: М.: Мозаика – Синтез 2009.
- Занятия по ознакомлению с окружающим миром во 2 младшей группе детского сада М.: Мозаика – Синтез 2008.
- Окружающий мир и музыка И.Н. Головачева Изд. Учитель 2008

### ОБРАЗОВАТЕЛЬНАЯ ОБЛАСТЬ: «ПОЗНОВАТЕЛЬНОЕ РАЗВИТИЕ»

От 1 года до 2 лет.

В области познавательного развития основными задачами образовательной деятельности являются:

- 1) поощрять целенаправленные моторные действия, использование наглядного действенного способа в решении практических жизненных ситуаций, находить предмет по образцу или словесному указанию;
- 2) формировать стремление детей к подражанию действиям взрослых, понимать обозначающие их слова;
- 3) формировать умения ориентироваться в ближайшем окружении;
- 4) развивать познавательный интерес к близким людям, к предметному окружению, природным объектам;
- 5) развивать умения узнавать объекты живой и неживой природы ближайшего окружения, отличать их по наиболее ярким проявлениям и свойствам, замечать явления природы, поддерживать стремления к взаимодействию с ними.

#### **Содержание образовательной деятельности.**

*1) Сенсорные эталоны и познавательные действия:* - педагог концентрирует внимание детей на новых объектах, поддерживает интерес к знакомым предметам, поощряет самостоятельные действия ребенка, одобряет их словом, интонацией, развивает стремление к общению со взрослым в ходе выполнения обследовательских и поисковых действий с предметами; создает условия для многократного повторения освоенных действий, вносит новые элементы в игры-манипуляции. Демонстрирует разнообразные действия со сборноразборными игрушками, дидактическими пособиями, показывает их постепенное усложнение, добиваясь самостоятельного применения детьми усвоенных действий с игрушками и разнообразным материалом для активизации представлений о сенсорных эталонах. Поддерживает владение предметом, как средством достижения цели для начала развития предметно-орудийных действий;

- педагог развивает умение группировать однородные предметы по одному из трех признаков (величина, цвет, форма) по образцу и словесному указанию (большой, маленький, такой, не такой), используя опредмеченные слова-названия, например, предэталон формы: "кирпичик", "крыша", "огурчик", "яичко" и тому подобное. Развивает умение пользоваться приемом наложения и приложения одного предмета к другому для определения их равенства или неравенства по величине и тождественности по цвету, форме;

- педагог развивает способности детей обобщать, узнавать и стремиться называть предметы и объекты, изображенные на картинке (в том числе и объекты природы); развивает их наблюдательность, способность замечать связи и различия между предметами и действиями с ними.

*2) Окружающий мир:* - педагог формирует у детей элементарные представления: о самом себе - о своем имени; о внешнем виде (показать ручки, носик, глазик); о своих действиях (моет руки, ест, играет, одевается, купается и тому подобное); о желаниях (гулять, играть, есть и тому подобное); о близких людях (мама, папа, бабушка, дедушка и другие); о пище (хлеб, молоко, яблоко, морковка и тому подобное); о блюдах (суп, каша, кисель и тому подобное); о ближайшем предметном окружении - игрушках, их названиях, предметах быта, мебели, спальных принадлежностях, посуде); о личных вещах; о некоторых конкретных, близких ребенку, ситуациях общественной жизни.

*3) Природа:* - педагог развивает способности детей узнавать, называть и показывать на картинке и в естественной среде отдельных представителей диких и домашних животных, растения ближайшего окружения, объекты неживой природы, замечать природные явления (солнце, дождь, снег и другие природные явления), их изображения, выделять наиболее яркие отличительные признаки объектов живой природы, побуждает их рассматривать, положительно реагировать.

#### **От 2 лет до 3 лет**

В области познавательного развития основными задачами образовательной деятельности являются:

- 1) развивать разные виды восприятия: зрительного, слухового, осязательного, вкусового, обонятельного;
- 2) развивать наглядно-действенное мышление в процессе решения познавательных практических задач;
- 3) совершенствовать обследовательские действия: выделение цвета, формы, величины как особых признаков предметов, поощрять сравнение предметов между собой по этим признакам и количеству, использовать один предмет в качестве образца, подбирая пары, группы;
- 4) формировать у детей простейшие представления о геометрических фигурах, величине и количестве предметов на основе чувственного познания;
- 5) развивать первоначальные представления о себе и близких людях, эмоционально-положительное отношение к членам семьи и людям ближайшего окружения, о деятельности взрослых;
- 6) расширять представления о населенном пункте, в котором живет ребенок, его достопримечательностях, эмоционально откликаться на праздничное убранство дома, ДОО;
- 7) организовывать взаимодействие и знакомить с животными и растениями ближайшего окружения, их названиями, строением и отличительными особенностями, некоторыми объектами неживой природы;
- 8) развивать способность наблюдать за явлениями природы, воспитывать бережное отношение к животным и растениям.

## **Содержание образовательной деятельности.**

1) *Сенсорные эталоны и познавательные действия:* - педагог демонстрирует детям и включает их в деятельность на сравнение предметов и определение их сходства-различия, на подбор и группировку по заданному образцу (по цвету, форме, величине). Побуждает и поощряет освоение простейших действий, основанных на перестановке предметов, изменении способа их расположения, количества; на действия переливания, пересыпания. Проводит игры-занятия с использованием предметов-орудий: сачков, черпачков для выуживания из специальных емкостей с водой или без воды шариков, плавающих игрушек, палочек со свисающим на веревке магнитом для "ловли" на нее небольших предметов. Организует действия с игрушками, имитирующими орудия труда (заколачивание молоточком втулочек в верстачок, сборка каталок с помощью деревянных или пластмассовых винтов) и тому подобное, создает ситуации для использования детьми предметов-орудий в самостоятельной игровой и бытовой деятельности с целью решения практических задач;

- педагог поощряет действия детей с предметами, при ориентации на 2 - 3 свойства одновременно; собирание одноцветных, а затем и разноцветных пирамидок из 4 - 5 и более колец, располагая их по убывающей величине; различных по форме и цвету башенок из 2 - 3 геометрических форм- вкладышей; разбираение и собирание трехместной матрешки с совмещением рисунка на ее частях, закрепляя понимание детьми слов, обозначающих различный размер предметов, их цвет и форму. В ходе проведения с детьми дидактических упражнений и игр-занятий формирует обобщенные способы обследования формы предметов - ощупывание, рассматривание, сравнение, сопоставление; продолжает поощрять появление настойчивости в достижении результата познавательных действий.

2) *Математические представления:* - педагог подводит детей к освоению простейших умений в различении формы окружающих предметов, используя предэталонные представления о шаре, кубе, круге, квадрате; подборе предметов и геометрических фигур по образцу, различению и сравнению предметов по величине, выбору среди двух предметов при условии резких различий: большой и маленький, длинный и короткий, высокий и низкий. Поддерживает интерес детей к количественной стороне различных групп предметов (много и много, много и мало, много и один) предметов.

3) *Окружающий мир:* - педагог расширяет представления детей об окружающем мире, знакомит их с явлениями общественной жизни, с деятельностью взрослых (повар варит кашу, шофер водит машину, доктор лечит); развивает представления о себе (о своем имени, именах близких родственников), о внешнем облике человека, о его физических особенностях (у каждого есть голова, руки, ноги, лицо; на лице - глаза, нос, рот и так далее); о его физических и эмоциональных состояниях (проголодался - насытился, устал - отдохнул; намочил - вытер; заплакал - засмеялся и так далее); о деятельности близких ребенку людей ("Мама моет пол"; "Бабушка вяжет носочки"; "Сестра рисует"; "Дедушка читает газету"; "Брат строит гараж"; "Папа работает за компьютером" и тому подобное); о предметах, действиях с ними и их назначении: предметы домашнего обихода (посуда, мебель, одежда), игрушки, орудия труда (веник, метла, лопата, ведро, лейка и так далее).

4) *Природа:* - в процессе ознакомления с природой педагог организует взаимодействие и направляет внимание детей на объекты живой и неживой природы, явления природы, которые доступны для непосредственного восприятия. Формирует представления о домашних и диких животных и их детенышах (особенности внешнего вида, части тела, питание, способы передвижения), о растениях ближайшего окружения (деревья, овощи, фрукты и другие), их характерных признаках (цвет, строение, поверхность, вкус), привлекает внимание и поддерживает интерес к объектам неживой природы (солнце, небо, облака, песок, вода), к некоторым явлениям природы (снег, дождь, радуга, ветер), поощряет бережное отношение к животным и растениям.

### **От 3 лет до 4 лет.**

В области познавательного развития основными задачами образовательной деятельности являются:

- 1) формировать представления детей о сенсорных эталонах цвета и формы, их использовании в самостоятельной деятельности;
- 2) развивать умение непосредственного попарного сравнения предметов по форме, величине и количеству, определяя их соотношение между собой; помогать осваивать чувственные способы ориентировки в пространстве и времени; развивать исследовательские умения;
- 3) обогащать представления ребенка о себе, окружающих людях, эмоционально-положительного отношения к членам семьи, к другим взрослым и сверстникам;
- 4) конкретизировать представления детей об объектах ближайшего окружения: о родном населенном пункте, его названии, достопримечательностях и традициях, накапливать эмоциональный опыт участия в праздниках;

5) расширять представления детей о многообразии и особенностях растений, животных ближайшего окружения, их существенных отличительных признаках, неживой природе, явлениях природы и деятельности человека в природе в разные сезоны года, знакомить с правилами поведения по отношению к живым объектам природы.

#### **Содержание образовательной деятельности.**

1) *Сенсорные эталоны и познавательные действия:* - педагог развивает у детей осязательно-двигательные действия: рассматривание, поглаживание, ощупывание ладонью, пальцами по контуру, прокатывание, бросание и тому подобное, расширяет содержание представлений ребенка о различных цветах (красный, желтый, зеленый, синий, черный, белый), знакомит с оттенками (розовый, голубой, серый) и закрепляет слова, обозначающие цвет. Организуя поисковую деятельность, конкретизирует и обогащает познавательные действия детей, задает детям вопросы, обращает внимание на постановку цели, определение задач деятельности, развивает умения принимать образец, инструкцию взрослого, поощряет стремление самостоятельно завершить начатое действие. Организует и поддерживает совместные действия ребенка со взрослым и сверстниками;

- при сравнении двух предметов по одному признаку педагог направляет внимание детей на выделение сходства, на овладение действием соединения в пары предметов с ярко выраженными признаками сходства, группировкой по заданному предметному образцу и по слову.

2) *Математические представления:* - педагог продолжает работу по освоению детьми практического установления простейших пространственно-количественных связей и отношений между предметами: больше-меньше, короче-длиннее, шире-уже, выше-ниже, такие же по размеру; больше-меньше, столько же, поровну, не поровну по количеству, используя приемы наложения и приложения; организует овладение уравниванием неравных групп предметов путем добавления одного предмета к меньшей группе или удаления одного предмета из большей группы; расширяет диапазон слов, обозначающих свойства, качества предметов и отношений между ними;

- знакомит детей с некоторыми фигурами: шар, куб, круг, квадрат, треугольник, активизируя в их речи данные названия; обращает внимание на использование в быту характеристик: ближе (дальше), раньше (позже); помогает на чувственном уровне ориентироваться в пространстве от себя: впереди (сзади), сверху (снизу), справа (слева) и времени (понимать контрастные особенности утра и вечера, дня и ночи).

*Окружающий мир:* - педагог формирует у детей начальные представления и эмоционально положительное отношение к родителям (законным представителям) и другим членам семьи, людям ближайшего окружения, поощряет стремление детей называть их по имени, включаться в диалог, в общение и игры с ними; побуждает ребенка благодарить за подарки, оказывать посильную помощь родным, приобщаться к традициям семьи. Знакомит с населенным пунктом, в котором живет ребенок, дает начальные представления о родной стране, о некоторых наиболее важных праздниках и событиях. Включая детей в отдельные бытовые ситуации, знакомит с трудом людей близкого окружения, (ходят в магазин, убирают квартиру, двор, готовят еду, водят транспорт и другое). Знакомит с трудом работников Учреждения (помощника воспитателя, повара, дворника, водителя). Демонстрирует некоторые инструменты труда, воспитывает бережное отношение к предметам, сделанным руками человека. Поощряет детей за проявление аккуратности (не сорить, убирать за собой, не расходовать лишние материалы зря и так далее). Дает первые представления о разнообразии вещей: игрушек, видов транспорта (машина, автобус, корабль и другие), книг (большие, маленькие, толстые, тонкие, книжки-игрушки, книжки-картинки и другие). В ходе практического обследования знакомит с некоторыми овощами и фруктами (морковка, репка, яблоко, банан, апельсин и другие), их вкусовыми качествами (кислый, сладкий, соленый).

3) *Природа:* - педагог расширяет представления о диких и домашних животных, деревьях, кустарниках, цветковых, травянистых растениях, овощах и фруктах, ягодах данной местности, помогает их различать и группировать на основе существенных признаков: внешний вид, питание; польза для человека; знакомит с объектами неживой природы и некоторыми свойствами воды, песка, глины, камней. Продолжает развивать способность наблюдать за явлениями природы в разные сезоны года и изменениями в жизни животных, растений и человека (выделять признаки времен года по состоянию листвы на деревьях, почвенному покрову). Способствует усвоению правил поведения в природе (не ломать ветки, не рвать растения, осторожно обращаться с животными, заботиться о них), развивает умение видеть красоту природы и замечать изменения в ней в связи со сменой времен года.

#### **От 4 лет до 5 лет.**

В области познавательного развития основными задачами образовательной деятельности являются:

1) обогащать сенсорный опыт детей, развивать целенаправленное восприятие и самостоятельное обследование окружающих предметов (объектов) с опорой на разные органы чувств;

4) развивать способы решения поисковых задач в самостоятельной и совместной со сверстниками и

- 2) взрослыми деятельности;
- 3) обогащать элементарные математические представления о количестве, числе, форме, величине предметов, пространственных и временных отношениях;
- 4) расширять представления о себе и своих возможностях в познавательной деятельности с родителями (законными представителями) и членам семьи; продолжать развивать представления детей о труде взрослого;
- 5) развивать представления детей о своей малой родине, населенном пункте, в котором живут, его достопримечательностях, поддерживать интерес к стране; знакомить с традициями и праздниками, принимать участие в подготовке к праздникам, эмоционально откликаться на участие в них;
- 6) расширять представления о многообразии объектов живой природы, их особенностях, питании, месте обитания, жизненных проявлениях и потребностях;
- 7) обучать сравнению и группировке объектов живой природы на основе признаков, знакомить с объектами и свойствами неживой природы, отличительными признаками времен года, явлениями природы и деятельностью человека в разные сезоны, воспитывать эмоционально-положительное отношение ко всем живым существам, желание их беречь и заботиться.

#### **Содержание образовательной деятельности.**

1) *Сенсорные эталоны и познавательные действия:* - на основе обследовательских действий педагог формирует у детей умение различать и называть уже известные цвета (красный, синий, зеленый, желтый, белый, черный) и оттенки (розовый, голубой, серый); знакомит с новыми цветами и оттенками (коричневый, оранжевый, светло-зеленый). Развивает способность различать и называть форму окружающих предметов, используя сенсорные эталоны геометрические фигуры (круг, квадрат, овал, прямоугольник, треугольник); находить отличия и сходства между предметами по 2 - 3 признакам путем непосредственного сравнения, осваивать группировку, классификацию и сериацию; описывать предметы по 3 - 4 основным свойствам.

2) *Математические представления:* - педагог формирует у детей умения считать в пределах пяти с участием различных анализаторов (на слух, осязание, счет движений и другое), пересчитывать предметы и отсчитывать их по образцу и названному числу; способствует пониманию независимости числа от формы, величины и пространственного расположения предметов; помогает освоить порядковый счет в пределах пяти, познанию пространственных и временных отношений (вперед, назад, вниз, вперед, налево, направо, утро, день, вечер, ночь, вчера, сегодня, завтра).

3) *Окружающий мир:* - педагог демонстрирует детям способы объединения со сверстниками для решения поставленных поисковых задач (обсуждать проблему, договариваться, оказывать помощь в решении поисковых задач, распределять действия, проявлять инициативу в совместном решении задач, формулировать вопросы познавательной направленности и так далее);

- расширяет представления детей о свойствах разных материалов в процессе работы с ними; подводит к пониманию того, что сходные по назначению предметы могут быть разной формы, сделаны из разных материалов; дает почувствовать и ощутить, что предметы имеют разный вес, объем; демонстрирует и разъясняет детям способы взвешивания, сравнения предметов между собой, показывая избегание возможности сделать ложные выводы (большой предмет не всегда оказывается более тяжелым);

- показывает ребенку существующие в окружающем мире простые закономерности и зависимости, например: если холодно - нужно теплее одеться, если темно - нужно зажечь свет, если сильный ветер - закрыть окно. Указывает на необходимость замечать целесообразность и целенаправленность некоторых действий, видеть простейшие причины и следствия собственных действий;

- педагог продолжает расширять представления детей о членах семьи, о малой родине и Отечестве; представления о населенном пункте, в котором живут, некоторых городских объектах, видах транспорта; расширяет и обогащает начальные представления о родной стране, некоторых общественных праздниках и событиях. Знакомит детей с трудом взрослых в городе и сельской местности; знакомит со спецификой зданий и их устройством в городе и селе (дома высокие, с балконами, лифтами, ванной; дома невысокие, с печкой, садом, огородом, будкой для собаки и так далее), с разными учреждениями: общеобразовательные организации, поликлиники, магазины, парки, стадионы и другие.

4) *Природа:* - педагог продолжает знакомить ребенка с многообразием природы родного края, представителями животного и растительного мира, изменениями в их жизни в разные сезоны года. Демонстрирует процесс сравнения группировки объектов живой природы на основе признаков (дикие - домашние, хищные - травоядные, перелетные - зимующие, деревья - кустарники, травы - цветковые растения, овощи - фрукты, ягоды, грибы и другое). Знакомит с объектами и свойствами неживой природы (камни, песок, глина, почва, вода), с явлениями природы в разные сезоны года (листопад, ледоход, гололед,

град, ветер); свойствами и качествами природных материалов (дерево, металл и другое), используя для этого простейшие опыты, экспериментирование;

- в процессе труда в природе педагог формирует представление детей об элементарных потребностях растений и животных: питание, вода, тепло, свет; углубляет представление о том, что человек ухаживает за домашними животными, комнатными растениями, за огородом и садом, способствует накоплению положительных впечатлений ребенка о природе.

#### **От 5 лет до 6 лет.**

В области познавательного развития основными задачами образовательной деятельности являются:

- 1) развивать интерес детей к самостоятельному познанию объектов окружающего мира в его разнообразных проявлениях и простейших зависимостях;
- 2) формировать представления детей о цифровых средствах познания окружающего мира, способах их безопасного использования;
- 3) развивать способность использовать математические знания и аналитические способы для познания математической стороны окружающего мира: опосредованное сравнение объектов с помощью заместителей (условной меры), сравнение по разным основаниям, счет, упорядочивание, классификация, сериация и тому подобное); совершенствовать ориентировку в пространстве и времени;
- 4) развивать способности взаимодействия с членами семьи и людьми ближайшего окружения в познавательной деятельности, расширять самостоятельные действия различной направленности, закреплять позитивный опыт в самостоятельной и совместной со взрослым и сверстниками деятельности;

расширять представления о многообразии объектов живой природы, их особенностях, среде обитания и образе жизни, в разные сезоны года, их потребностях; продолжать учить группировать объекты живой природы;

- 5) продолжать учить детей использовать приемы экспериментирования для познания объектов живой и неживой природы и их свойств и качеств;
- 6) продолжать знакомить с сезонными изменениями в природе, и деятельностью человека в разные сезоны, воспитывать положительное отношение ко всем живым существам, желание их беречь и заботиться.

#### **Содержание образовательной деятельности.**

*1) Сенсорные эталоны и познавательные действия:* - педагог закрепляет умения детей различать и называть все цвета спектра и ахроматические цвета, оттенки цвета, тоны цвета, теплые и холодные оттенки; расширяет знания об известных цветах, знакомит с новыми цветами (фиолетовый) и оттенками (голубой, розовый, темно-зеленый, сиреневый); развивает способность различать и называть геометрические фигуры, осваивать способы воссоздания фигуры из частей, деления фигуры на части; выделять структуру плоских геометрических фигур, использовать сенсорные эталоны для оценки свойств и качеств предметов. Посредством игровой и познавательной мотивации педагог организует освоение детьми умений выделять сходство и отличие между группами предметов, сравнивать предметы по 3 - 5 признакам, группировать предметы по разным основаниям преимущественно на основе зрительной оценки; совершенствует приемы сравнения, упорядочивания и классификации на основе выделения их существенных свойств и отношений. Формирует представления о том, как люди используют цифровые средства познания окружающего мира и какие правила необходимо соблюдать для их безопасного использования;

- педагог демонстрирует детям способы осуществления разных видов познавательной деятельности, осуществления контроля, самоконтроля и взаимоконтроля результатов деятельности и отдельных действий во взаимодействии со сверстниками, поощряет проявление наблюдательности за действиями взрослого и других детей. В процессе организации разных форм совместной познавательной деятельности показывает детям возможности для обсуждения проблемы, для совместного нахождения способов ее решения, поощряет проявление инициативы, способности формулировать и отвечать на поставленные вопросы.

*2) Математические представления:* - в процессе обучения количественному и порядковому счету в пределах десяти педагог совершенствует счетные умения детей, понимание независимости числа от пространственно-качественных признаков, знакомит с цифрами для обозначения количества и результата сравнения предметов, с составом чисел из единиц в пределах пяти; подводит к пониманию отношений между рядом стоящими числами;

педагог совершенствует умения выстраивать сериационные ряды предметов, различающихся по размеру, в возрастающем и убывающем порядке в пределах десяти на основе непосредственного сравнения, показывает взаимоотношения между ними; организует освоение детьми опосредованного сравнения предметов по длине, ширине, высоте с помощью условной меры; обогащает представления и умения устанавливать пространственные отношения при ориентировке на листе бумаги и временные зависимости в календарных единицах времени: сутки, неделя, месяц, год.

3) *Окружающий мир*: - педагог расширяет первичные представления о малой родине и Отечестве, о населенном пункте, его истории, его особенностях (местах отдыха и работы близких, основных достопримечательностях). Закрепляет представления о названии ближайших улиц, назначении некоторых общественных учреждений - магазинов, поликлиники, больниц, кинотеатров, кафе. Развивает познавательный интерес к родной стране, к освоению представлений о ее столице, государственном флаге и гербе, о государственных праздниках России, памятных исторических событиях, героях Отечества. Формирует представления о многообразии стран и народов мира;

- педагог формирует у детей понимание многообразия людей разных национальностей - особенностей их внешнего вида, одежды, традиций; развивает интерес к сказкам, песням, играм разных народов; расширяет представления о других странах и народах мира, понимание, что в других странах есть свои достопримечательности, традиции, свои флаги и гербы.

4) *Природа*: - педагог формирует представления о многообразии объектов животного и растительного мира, их сходстве и различии во внешнем виде и образе жизни поведению в разные сезоны года; совершенствует умения сравнивать, выделять признаки, группировать объекты живой природы по их особенностям, месту обитания, образу жизни, питанию; направляет внимание детей на наличие потребностей у животных и растений (свет, тепло, вода, воздух, питание); создает ситуации для понимания необходимости ухода за растениями и животными относительно их потребностей;

- педагог организует целенаправленное экспериментирование и опыты для ознакомления детей со свойствами объектов неживой природы, расширяя представления об объектах неживой природы, как среде обитания животных и растений (вода, почва, воздух, горы). Уточняет представления о признаках разных времен года (погодные изменения, состояние деревьев, покров, изменений в жизни человека, животных и растений); о деятельности человека в разные сезоны года (выращивание растений, сбор урожая, народные праздники и развлечения и другое);

- способствует усвоению детьми правил поведения в природе, формируя понимание ценности живого, воспитывает желание защитить и сохранить живую природу.

#### **От 6 лет до 7 лет.**

В области познавательного развития основными задачами образовательной деятельности являются:

1) расширять самостоятельность, поощрять творчество детей в познавательно исследовательской деятельности, избирательность познавательных интересов;

2) развивать умения детей включаться в коллективное исследование, обсуждать его ход, договариваться о совместных продуктивных действиях, выдвигать и доказывать свои предположения, представлять совместные результаты познания;

3) обогащать пространственные и временные представления, поощрять использование счета, вычислений, измерения, логических операций для познания и преобразования предметов окружающего мира;

4) развивать умения детей применять некоторые цифровые средства для познания окружающего мира, соблюдая правила их безопасного использования;

5) закреплять и расширять представления детей о способах взаимодействия со взрослыми и сверстниками в разных видах деятельности, развивать чувство собственной компетентности в решении различных познавательных задач;

6) расширять представления о культурно-исторических событиях малой родины и Отечества, развивать интерес к достопримечательностям родной страны, ее традициям и праздникам; воспитывать эмоционально-положительное отношение к ним;

7) формировать представления детей о многообразии стран и народов мира;

8) расширять и уточнять представления детей о богатстве природного мира в разных регионах России и на планете, о некоторых способах приспособления животных и растений к среде обитания, их потребностях, образе жизни живой природы и человека в разные сезоны года, закреплять умения классифицировать объекты живой природы;

9) расширять и углублять представления детей о неживой природе и ее свойствах, их использовании человеком, явлениях природы, воспитывать бережное и заботливое отношения к ней, формировать представления о профессиях, связанных с природой и ее защитой.

#### **Содержание образовательной деятельности.**

1) *Сенсорные эталоны и познавательные действия*: - в процессе исследовательской деятельности педагог совершенствует способы познания свойств и отношений между различными предметами, сравнения нескольких предметов по 4 - 6 основаниям с выделением сходства, отличия свойств материалов. В ходе специально организованной деятельности осуществляет развитие у детей способности к различению и называнию всех цветов спектра и ахроматических цветов, оттенков цвета, умения смешивать цвета для получения нужного тона и оттенка;

- педагог поддерживает стремление детей к самостоятельному выбору способов осуществления разных видов познавательной деятельности, обеспечению самоконтроля и взаимоконтроля результатов деятельности и отдельных действий во взаимодействии со сверстниками, использованию разных форм совместной познавательной деятельности. Поощряет умение детей обсуждать проблему, совместно находить способы ее решения, проявлять инициативу;
- обогащает представления о цифровых средствах познания окружающего мира, закрепляет правила безопасного обращения с ними.

*Математические представления:*- педагог формирует у детей умения использовать для познания объектов и явлений окружающего мира математические способы нахождения решений: вычисление, измерение, сравнение по количеству, форме и величине с помощью условной меры, создание планов, схем, использование знаков, эталонов и другое;

в процессе специально организованной деятельности совершенствует умения считать в прямом и обратном порядке, знакомит с составом чисел из двух меньших в пределах первого десятка, закрепляет знания о цифрах, развивает умение составлять и решать простые арифметические задачи на сложение и вычитание;

- обогащает представления о плоских и объемных геометрических фигурах, совершенствует умение выделять структуру геометрических фигур и устанавливать взаимосвязи между ними. Педагог способствует совершенствованию у детей умений классифицировать фигуры по внешним структурным признакам: округлые, многоугольники (треугольники, четырехугольники и тому подобное), овладению различными способами видоизменения геометрических фигур: наложение, соединение, разрезание и другое;
- формирует представления и умение измерять протяженность, массу и объем веществ с помощью условной меры и понимание взаимобратных отношений между мерой и результатом измерения. Педагог закрепляет умения ориентироваться на местности и показывает способы ориентировки в двухмерном пространстве, по схеме, плану, на странице тетради в клетку. Формирует представления о календаре как системе измерения времени, развивает чувство времени, умения определять время по часам с точностью до четверти часа.

2) *Окружающий мир:* - в совместной с детьми деятельности педагог обогащает представления о родном населенном пункте (название улиц, некоторых архитектурных особенностях, достопримечательностей), о стране (герб, гимн, атрибуты государственной власти, Президент, столица и крупные города, особенности природы и населения). Раскрывает и уточняет назначения общественных учреждений, разных видов транспорта, рассказывает о местах труда и отдыха людей в городе, об истории города и выдающихся горожанах, традициях городской жизни. Посредством поисковой и игровой деятельности педагог побуждает проявление интереса детей к ярким фактам из истории и культуры страны и общества, некоторым выдающимся людям России;

- формирует представление о планете Земля как общем доме людей, о многообразии стран и народов мира на ней.

3) *Природа:* - педагог расширяет и актуализирует представления детей о многообразии природного мира родного края, различных областей и регионов России и на Земле, рассказывает о некоторых наиболее ярких представителях животных и растений разных природных зон (пустыня, степь, тайга, тундра и другие), об их образе жизни и приспособлении к среде обитания, изменениях жизни в разные сезоны года. Закрепляет умение сравнивать, выделять свойства объектов, классифицировать их по признакам, формирует представления об отличии и сходстве животных и растений, их жизненных потребностях, этапах роста и развития, об уходе взрослых животных за своим потомством, способах выращивания человеком растений, животных (в том числе и культурных, лекарственных растений), профессиях с этим связанных;

- педагог поддерживает стремление детей к наблюдениям за природными явлениями, живыми и неживыми объектами, самостоятельному экспериментированию, наблюдению и другим способам деятельности для познания свойств объектов неживой природы (воды, воздуха, песка, глины, почвы, камней и других), знакомит с многообразием водных ресурсов (моря, океаны, озера, реки, водопады), камней и минералов, некоторых полезных ископаемых региона проживания (нефть, уголь, серебро, золото, алмазы и другие); об использовании человеком свойств неживой природы для хозяйственных нужд (ветряные мельницы, водохранилища, солнечные батареи, ледяные катки); о некоторых небесных телах (планеты, кометы, звезды), роли солнечного света, тепла в жизни живой природы;

- углубляет представления о характерных явлениях природы в разные сезоны года (изменение температуры воздуха, роль ветра, листопада и осадков в природе), изменениях в жизни животных, растений и человека, о влиянии деятельности человека на природу;

- закрепляет правила поведения в природе, воспитывает осознанное, бережное и заботливое отношение к природе и ее ресурсам.



**Решение совокупных задач воспитания в рамках образовательной области "Познавательное развитие" направлено на приобщение детей к ценностям "Человек", "Семья", "Познание", "Родина" и "Природа", что предполагает:**

воспитание отношения к знанию как ценности, понимание значения образования для человека, общества, страны;

- приобщение к отечественным традициям и праздникам, к истории и достижениям родной страны, к культурному наследию народов России;
- воспитание уважения к людям - представителям разных народов России независимо от их этнической принадлежности;
- воспитание уважительного отношения к государственным символам страны (флагу, гербу, гимну);
- воспитание бережного и ответственного отношения к природе родного края, родной страны, приобретение первого опыта действий по сохранению природы.

**Часть, формулируемая участниками образовательных отношений, строится на основе парциальной программы:**

**Содержание вариативной части программы образовательной области  
«Познавательное развитие»  
«Мы в Удмуртии живём» А.М.Комаровой**

**МЛАДШАЯ ПОДГРУППА (от трёх до четырёх лет)  
Содержание психолого-педагогической работы  
Образовательная область «Познавательное развитие»**

***Сенсорное развитие***

Сенсорное развитие ребёнка начинается с активного освоения ребёнком ближайшего предметного мира, восприятия окружающей среды. Цвет, форма, величина, положение в пространстве, запах, вкус и другие характеристики окружающих объектов являются непосредственным содержанием регионального образования. Знакомство и освоение сенсорных эталонов детьми происходит через решение ряда задач:

Привлекать внимание к освоению окружающих предметов и их свойств.

Создавать условия для ознакомления детей с формой, величиной, цветом, положением в пространстве, осязаемыми свойствами предметов (теплый, холодный, твердый, мягкий, пушистый и т.п.).

Формировать элементарные знания о назначении предметов ближайшего окружения, о способах их использования.

Развивать умение воспринимать различные звуки музыки, звуки природы и звучание родной речи.

***Развитие познавательно-исследовательской и продуктивной (конструктивной) деятельности***

В развитии восприятия продуктивные виды деятельности приобретают первостепенное значение. Различные характеристики и свойства предметов, используемые в конструктивной деятельности, способствуют усвоению общепринятых эталонов. Исследование ближайшего окружения становятся для ребёнка инструментарием познавательного процесса, на основе наблюдений он воссоздаёт или конструирует свои варианты построек. В развитии познавательно-исследовательской и продуктивной (конструктивной) деятельности ребёнка ставятся задачи:

Проводить простейшие наблюдения.

Поощрять интерес детей к объектам ближайшего окружения.

Совершенствовать конструктивные умения детей. В совместной деятельности учить обыгрывать постройки (вместе строить дома, если домов много – это уже получается улица, украсить к празднику дома флажками, улицу – цветами), объединять их по сюжету: «Мой дом», «Моя улица», «Наш детский сад», «Мы – строители», «Транспорт».

Создавать условия для продуктивной деятельности: индивидуальные и коллективные рисунки, аппликации о родном крае.

Учить способам обследования предметов, включая простейшие опыты с предметами повседневного использования: тонет – не тонет (мячик, ложка, чашка, бумага...), рвется – не рвется (бумага, листочек с дерева, ткань, целлофан...).

### **Формирование элементарных математических представлений**

Различать понятия *много, один, по одному, ни одного* через наблюдения: на клумбе много красных цветов, один цветок синий, на дереве много листочков и нет ни одного цветочка, на игровом участке один домик.

Региональное содержание данного направления развития ребёнка может реализоваться в тематических блоках «Домашние животные»

«Птицы», «Деревья и кустарники» и т.д.

### **Формирование целостной картины мира, расширение кругозора**

Знакомить с культурными ценностями своего населённого пункта (деревни, села, района, города), с его основными объектами: дом, улица, детский сад, магазин, поликлиника...

Учить называть свой населённый пункт (деревня, село, город...), свою улицу.

Развивать интерес к новым объектам ближайшего окружения. Учить ориентироваться в помещениях детского сада.

Знакомить с предметами домашнего быта.

Предложить прослушать звучание удмуртских народных инструментов (гусли, арган – гармошка...).

Представить в доступной для детского восприятия этнокультурные ценности республики.

Знакомить с доступными пониманию ребенка профессиями (врач, водитель, продавец, строитель, воспитатель), характерными для конкретного населённого пункта, в сельской местности – доярка, тракторист и т.д.

Дать представления о предметах и материалах, созданных руками земляков, познакомить с их функциональными характеристиками.

Формировать потребность в получении информации о предметах ближайшего окружения, о природных явлениях.

Воспитывать любовь к природе родного края. Обращать внимание на красивые природные явления – радуга на небе, иней на деревьях, журчанье ручейков...

Дать детям представления о деревьях, которые растут на участке детского сада.

Воспитывать эмоциональное отношение к наблюдаемым природным объектам и явлениям. Способствовать проявлению бережного отношения к природе родного края. Знакомить с правилами поведения в природе: не ломать ветки деревьев, не обрывать листья.

Учить наблюдать за птицами, прилетающими на участок (голубь, воробей), подкармливать их зимой.

Дать представления о диких животных, обитающих в лесах Удмуртии (ёж, заяц, волк, лиса).

Развивать умение отличать и называть по внешнему виду овощи (огурец, помидор, морковь), фрукты (яблоко, груша), ягоды (малина, смородина), растущие в климатических условиях Удмуртии.

Знакомить с некоторыми растениями своей местности: с деревьями, цветущими травянистыми растениями (одуванчик, крапива).

Знакомить с комнатными растениями (фикус, герань). Дать представления о том, что для роста растений нужны земля, вода и воздух.

Дать детям элементарные представления об особенностях природы Удмуртии. Знакомить с характерными особенностями следующих друг за другом времен года и теми изменениями, которые происходят в связи с этим в жизни и деятельности взрослых и детей.

Проводить сезонные наблюдения.

Формировать представления о простейших взаимосвязях в живой и неживой природе.

## **СРЕДНЯЯ ПОДГРУППА (от четырёх до пяти лет)**

### **Содержание психолого-педагогической работы Образовательная область «Познавательное развитие»**

#### **Сенсорное развитие**

Поддерживать попытки самостоятельно обследовать окружающие предметы, сравнивать, группировать и классифицировать их.

Систематизировать сенсорный опыт через игровые моменты «Найди и прикоснись к предметам красного цвета (мягким, твёрдым, круглым, квадратным...), «Что у нас растёт вкусное (сладкое, горькое, сочное...)?»,

«Из чего сделаны (сшиты) валенки (калоши, шапка, шарф)?»

Учить подбирать предметы из окружающего пространства по 1–2 качествам (цвет, форма,

размер, материал и т. п.).

Совершенствовать восприятие детей путем активного использования всех органов чувств (осязание, зрение, слух, вкус, обоняние). Обогащать чувственный опыт и формировать умение фиксировать полученные впечатления в речи.

### ***Развитие познавательно-исследовательской и продуктивной (конструктивной) деятельности***

Обращать внимание детей на различные здания и сооружения в родной деревне (селе, городе), какие здания и сооружения расположены вокруг детского сада.

На прогулках в процессе игр рассматривать с детьми машины, тележки, автобусы и другие виды транспорта.

Самостоятельно и совместно создавать постройки из конструктора, развивать умение устанавливать ассоциативные связи, предлагая вспомнить, где дети видели похожие сооружения.

Рассматривать архитектурные формы зданий и сооружений своего населённого пункта.

Приобщать детей к изготовлению поделок из местного природного материала: коры, веток, листьев, шишек, соломы (лодочки, ежики и т.д.).

Создавать условия для действенного соучастия детей в разработке презентаций и проектов о своей деревне (посёлке, городе...), своей семье...

### ***Формирование элементарных математических представлений***

Развивать представление детей о геометрических фигурах на основе наблюдений различных объектов своей местности.

Развивать умение соотносить форму предметов повседневного обихода с известными детям геометрическими фигурами: тарелка – круг, платок – квадрат, мяч – шар, окно, дверь – прямоугольник и др.

Учить выделять в окружающей обстановке предметы одинаковой, заданной формы, сравнивать наблюдаемые объекты или предметы по длине, ширине, высоте.

Познакомить с пространственными отношениями: далеко – близко (дом стоит близко, а березка растёт далеко).

### ***Формирование целостной картины мира, расширение кругозора***

Учить называть свой адрес: республика, название деревни (села, города), улица.

Продолжать знакомство с культурными ценностями своего населённого пункта (деревни, села, района, города).

Знакомить детей с достопримечательностями и культурными явлениями Удмуртии (театром, цирком, зоопарком, музеем), их атрибутами, людьми, работающими в них, правилами поведения.

Продолжить знакомство с этнокультурными ценностями своей республики.

Знакомить с традиционными народными блюдами удмуртской кухни (перепечи, табани); элементами национальной одежды.

Продолжить знакомство с народными музыкальными инструментами (крезь, гумы), народными играми.

Познакомить с местными музыкальными коллективами.

Воспитывать эмоционально-положительное отношение к достопримечательностям Удмуртии.

Знакомить детей с событиями своего города (района, деревни) через прослушивание, просмотр теле-радиопередач, чтение местных газет и журналов. Вызвать стремление узнавать новую информацию.

Прививать чувство сопричастности к культурной жизни своего народа.

Пробуждать интерес к издаваемым в Удмуртии детским журналам и газетам («Кизи́ли» («Звёздочка»), «Зечбур!» («Здравствуй!»)).

Формировать первичные представления о школе.

Способствовать употреблению в речи детей названий окружающих предметов, находящихся в помещениях, на участке и на улице, знакомить с их характеристиками и назначением.

Помогать устанавливать связь между назначением и строением рассматриваемых в своей местности объектов, назначением и материалом предметов повседневного обихода.

Формировать представление о людях труда своей местности. Закреплять и расширять представления детей о предметах и материалах, созданных руками земляков (признаки, целевое назначение, функции предметов; зависимость внешних характеристик предметов от их целевого назначения и функций); на основе этих представлений начать вводить правила безопасности при использовании и хранении отдельных

предметов.

Расширять представления детей о природе.

Продолжать знакомить с домашними животными и их детенышами, особенностями их поведения и питания.

Расширять представления детей о диких животных Удмуртии (волк, заяц, лиса, медведь, ёж...).

Расширять представления детей о некоторых насекомых Удмуртии (муравей, пчела, бабочка, жук, божья коровка).

Продолжать знакомить с фруктами (яблоко, груша), овощами (помидор, огурец, морковь, свекла, лук) и ягодами (малина, смородина, рябина, крыжовник), с грибами (маслята, опята, рыжики и др.), растущими в климатических условиях Удмуртии.

Закреплять знания детей о травянистых и комнатных растениях (бальзамин, фикус, герань, бегония, и др.); знакомить со способами ухода за ними.

Учить узнавать и называть 3-4 вида деревьев своей местности (ель, береза, дуб и др.).

Организовывать наблюдения за птицами, прилетающими на участок (голубь, воробей, снегирь, синица), подкармливать их зимой.

Расширять представления детей об условиях, необходимых для жизни людей, животных, растений (воздух, вода, питание и т. п.).

Поддерживать и стимулировать проявление интереса к природе родного края, к наблюдению за природными явлениями.

Создание игровых мотиваций способствующих развитию познавательного интереса к родному краю. Какие животные живут в лесах Удмуртии? (жираф, слон, олень, медведь, волк, заяц...). Какие деревья растут в лесах Удмуртии? (пальма, берёза, дуб...).

Организация в группе центров, уголков «Моя Удмуртия».

### **СТАРШАЯ ПОДГРУППА (от пяти до шести лет) Образовательная область «Познавательное развитие»**

#### ***Сенсорное развитие***

Создать условия для освоения новых по содержанию, структуре и характеру обследовательских действий и освоения сенсорных эталонов. Проанализировать физические свойства окружающего мира: различные характеристики веществ (твёрдость, мягкость, сыпучесть, вязкость, плавучесть, растворимость).

Продолжать развивать умение сравнивать предметы, устанавливать их сходство и различие (найди в группе предметы, игрушки такой же формы, такого же цвета; чем эти предметы похожи и чем отличаются и т. д.).

Продолжать формировать умение различать цвета по светлоте и насыщенности, правильно называть их (светло-розовый, светло-зеленый, Сбор гербария по форме листьев, по насыщенности цвета и т. д.).

Совершенствовать глазомер.

#### ***Развитие познавательно-исследовательской и продуктивной (конструктивной) деятельности***

Продолжать развивать умение устанавливать связь между создаваемыми постройками и тем, что дети видят в своей местности, в своём регионе; создавать разнообразные постройки и конструкции (дома, спортивное и игровое оборудование и т. п.).

Создавать условия для продуктивной деятельности: индивидуальные и коллективные рисунки, аппликации, коллективное панно о родном крае, макеты построек и т. д.

Продолжать развивать умение работать коллективно, используя народные традиции оказания помощи при постройке («Веме») в соответствии с общим замыслом, договариваться, кто какую часть работы будет выполнять.

#### ***Формирование элементарных математических представлений***

Развивать глазомер, умение находить предметы из окружающего пространства: лента длиннее (короче), дом выше, а сарай ниже, проезжая часть дороги шире, тропинка уже, тетрадка толще (тоньше), умение находить предметы по равным свойствам.

Развивать геометрическую зоркость: умение анализировать и сравнивать предметы по форме, находить в ближайшем окружении предметы одинаковой и разной формы: книги, картина, одеяла, крышки столов – прямоугольные, поднос и блюдо – овальные, тарелки – круглые и т. д.

Совершенствовать умение ориентироваться в окружающем пространстве; учить понимать смысл

пространственных отношений, употреблять в речи предлоги пространственного значения.

Учить ориентироваться по карте своего населённого пункта. Проблемные ситуации – «Объясни гостям по карте, как найти магазин, библиотеку...»

**Формирование целостной картины мира, расширение кругозора** Познакомить с символикой Удмуртской Республики (флаг, герб, гимн) Дать элементарные сведения о столице Удмуртской Республики г.

Ижевск. Презентация видеоматериала о столице.

Учить находить на карте Удмуртии столицу, свой район или город.

Формировать позитивное представление о людях разной национальности, проживающих в Удмуртской Республике.

Познакомить с обычаями, традициями, обрядами народов, проживающих в Удмуртии и финно-угорских народов.

Повышать уровень этнокультурной осведомлённости детей.

Воспитывать чувство национальной самооценности.

Дать представление о традиционных и современных праздниках, развлечениях, проводимых в Удмуртии («Рыжий фестиваль», «Палэзын», «Гырон быдтон», «Гуждор»).

Знакомить с издаваемыми в республике детскими газетами, журналами.

Формировать элементарные представления об истории человечества через знакомство с произведениями искусства (живопись, скульптура, мифы и легенды удмуртского народа и народов мира), реконструкцию образа жизни людей разных времен (Иднакар, Лудорвай, одежда, утварь, традиции и др.).

Продолжать знакомство с предметами домашнего быта, традиционными народными блюдами удмуртской кухни; элементами национальной одежды, систематизировать понятия о труде взрослых (скотоводство, пчеловодство, зерноводство), о жилищах и одежде народов, населяющих соседние республики в древности, знакомить с народными музыкальными инструментами, народными играми.

Продолжить знакомство с культурными явлениями своей местности и Удмуртской Республики (цирк, библиотека, музей, и др.), их атрибутами, значением в жизни общества, связанными с ними профессиями, правилами поведения.

Прививать чувство сопричастности к культурной жизни своего народа. Познакомиться с домом музеем П. И. Чайковского в г. Воткинск, рассказать о детских годах композитора. Познакомиться с резиденцией Тол Бабая в Шарканском районе (можно предложить написать письмо, помочь в приготовлении новогодних подарков и т. д.). Познакомить с музыкальными коллективами Удмуртской Республики.

Поддерживать и стимулировать проявление интереса к родным местам, подводить к речевым высказываниям о живописных местах, красивых объектах своей деревни (села, города), республики.

Расширять представления о профессиях родителей, близких людей и знакомых.

Расширять представление о людях труда своей местности. Познакомить с некоторыми предприятиями своего села (района, города, республики).

Знакомить с многообразием родной природы.

Расширять и уточнять представления детей о природе. Закреплять умение наблюдать.

Закреплять представления о растениях ближайшего окружения: деревьях, кустарниках и травянистых растениях. Познакомить с понятиями «лес», «луг» и «поле».

Расширить знания о растениях лесов Удмуртии, какие деревья наиболее часто встречаются в наших лесах (ель, берёза, осина, сосна, липа, дуб). Учить различать по листьям дуб, рябину, клен, березу; по хвое и шишкам – ель, сосну.

Продолжать знакомить с комнатными растениями.

Расширять представления о домашних животных, их повадках, зависимости от человека.

Закрепить и пополнить знания детей о диких животных Удмуртии, их повадках, внешнем виде, приспособлениях к среде обитания: где живут, как добывают пищу и готовятся к зимней спячке. Развивать умение сравнивать, делать выводы.

Познакомить детей с Красной книгой. Сформировать первоначальное представление о Красной книге Удмуртии. Формировать систему знаний о положительном и отрицательном влиянии человека на природу. Беседа,

рассматривание иллюстраций. Воспитывать бережное отношение к богатству родного края, его обитателям и традициям. 5 июня – Всемирный день охраны окружающей среды. Познакомить с памятниками природы Удмуртской Республики. Познакомить с профессиями, по возможности с людьми, чья работа связана с охраной природы.

Расширять представления детей о насекомых (муравей, бабочка, майский жук, божья коровка, стрекоза, пчела, комар, муха).

Показать, как человек в своей жизни использует воду, песок, глину, камни, для чего нужны полезные ископаемые. Познакомить с полезными ископаемыми Удмуртии – нефть, торф, уголь..., как их использует человек.

Дать представления о свойствах воды (льётся, переливается, нагревается, охлаждается), песка (сухой – рассыпается, влажный – лепится), снега (холодный, белый, от тепла – тает).

Побуждать исследовательский интерес к природным явлениям. Показать детям взаимодействие живой и неживой природы.

Поддерживать и стимулировать проявление интереса к эстетике, культурным ценностям Удмуртии.

## **ПОДГОТОВИТЕЛЬНАЯ К ШКОЛЕ ПОДГРУППА**

*(от шести до семи лет)*

Продолжать развивать зрение, слух, обоняние, осязание, вкус на материале ближайшего окружения.

Развивать умение созерцать (всматриваться, вслушиваться) предметы, явления родного края, направляя внимание на более тонкое различие их качеств. Как скрипит снег в холодную и тёплую погоду.

Закреплять умение выделять в процессе восприятия несколько качеств окружающих предметов; сравнивать предметы по форме, величине, строению, положению в пространстве, цвету; выделять характерные детали, красивые сочетания цветов и оттенков.

### ***Развитие познавательно-исследовательской и продуктивной (конструктивной) деятельности***

Формировать интерес к разнообразным зданиям и сооружениям своей местности (жилые дома, культурные центры, административные здания и др.). Поощрять желание передавать их особенности в конструктивной деятельности.

Предлагать детям самостоятельно находить отдельные конструктивные решения на основе анализа существующих сооружений.

Закреплять навыки коллективной работы: умение распределять обязанности, работать в соответствии с общим замыслом, не мешая друг другу.

### ***Формирование элементарных математических представлений***

Закреплять умение детей измерять объем жидких и сыпучих веществ с помощью условной меры.

Дать представления о весе предметов и способах его измерения. Закреплять умение сравнивать вес предметов (тяжелее — легче) путем взвешивания их на ладонях. Познакомить с весами.

Познакомить с планом, схемой, маршрутом, картой. Учить ориентироваться в своей ближайшей местности по данным схемам, картам (в группе, детском саду, на участке детского сада...). Развивать способность к моделированию пространственных отношений между объектами в виде

рисунка, плана, схемы, отражать в речи их пространственное расположение (вверху, внизу, выше, ниже, слева, справа, левее, правее, в левом верхнем (правом нижнем) углу, перед, за, между, рядом и др.).

Формировать умение «читать» простейшую графическую информацию, обозначающую пространственные отношения объектов и направление их движения в пространстве: слева направо, справа налево, снизу вверх, сверху вниз; самостоятельно передвигаться в пространстве, ориентируясь на условные обозначения (знаки и символы).

Развивать умение различать и называть знакомые формы предметов, находить их в ближайшем окружении.

### ***Формирование целостной картины мира, расширение кругозора***

Продолжить изучение символики Удмуртской Республики, родного города (района), других городов. Рассказать, что обозначают изображенные на гербе символы, дать дополнительную информацию.

Развивать представления об Удмуртии как части России.

Создать условия для расширения опыта, накопления запаса представлений об окружающей их действительности, обсуждать проблемные ситуации. Продолжить знакомство с прошлым и настоящим

республики с использованием видеоматериалов или посещением музеев, например: Лудорвай, архитектурно-этнографический музей-заповедник; Иднакар. Уточнять сведения о расположении, природе, климате, жизни людей в республике. Учить называть описывать знакомые географические объекты и явления Удмуртии, показывать на карте столицу, свой населённый пункт (район), формировать представление о некоторых городах – Воткинск, Сарапул, Можга, Глазов, Камбарка.

Рассказать об истории зарождения и развития своего города (села, деревни); о людях, прославивших свой посёлок (деревню, город).

Формировать интерес к настоящему и прошлому в ближайшем социокультурном окружении, окружающем мире с опорой на такие виды познавательной активности, как наблюдение, экспериментирование, познавательное общение ребенка. Формировать интерес к изучению своей местности и запоминанию сведений о них.

Рассказать о подвигах национальных героев Великой Отечественной войны, приглашать прадедушек, прабабушек в детский сад. Рассказать детям о том, за что человек мог получить тот или иной орден. Организация беседы о Калашникове М.Т., всемирно известном конструкторе стрелкового оружия, создателя автомата Калашникова. Воспитывать чувство гордости за ветеранов ВОВ. Обратит внимание на красиво убранные улицы, чистоту своего города (села, деревни) при подготовке к празднованию «Дня Победы». Воспитывать уважение к защитникам Отечества, возлагать цветы к обелискам, памятникам.

Организовать детские презентации, например: «Мой папа служил в армии», «Наша Армия родная».

Повышать уровень этнокультурной осведомлённости детей.

Развивать представления о принадлежности каждого человека к определенной культуре, определяющей его национальность; об этносе и расе; об атрибутах культуры (язык, одежда, жилище, народные промыслы, народное искусство, обряды, традиции, праздники, игры, игрушки, национальная кухня); о специфике взаимоотношений, норм и правил этикета в различных культурах.

Формировать умение наблюдать за отдельными природными явлениями и объектами родного края, сравнивать, делать умозаключения.

Воспитывать чувство национальной самооценности, желание к принятию себя как носителя национальной культуры.

Обогащать представления о видах транспорта в своей местности и в Удмуртской Республике (наземный, воздушный, водный).

Продолжать знакомить с культурными ценностями Удмуртской Республики с использованием визуальной наглядности (фотографии, рисунки, схемы, карты, презентации, видеоматериалы и т.д.). Проводить интерактивные экскурсии по памятным местам, музеям Удмуртии.

Познакомить с достижениями спортсменов из Удмуртии (биатлон, лыжные гонки и др.) Привлечь внимание детей к проводимым в республике сельским спортивным играм, обсудить летние и зимние виды спорта, культивируемые в населённом пункте.

Познакомить с творчеством писателей, поэтов, композиторов, художников Удмуртии, познакомить с их произведениями.

Познакомить с детскими и взрослыми самодеятельными и профессиональными театральными и музыкальными коллективами Удмуртской Республики.

Прививать чувство сопричастности к культурной жизни своего народа.

Знакомить с событиями, происходящими в республике, через местные газеты, журналы, радио, телевидение. Беседовать по содержанию прочитанной (прослушанной) информации. Привлечь внимание детей к персонажам детского журнала «Кизили» («Звёздочка») – Малыок (Почемучка), Визьпог (Умник), Апок (Хозяюшка) и др. Совместное сочинение сказок и историй о достопримечательностях своего края.

Продолжать углублять представления детей о дальнейшем обучении, дать элементарные знания о специфике школы, колледжа, вуза (по возможности посетить школу, познакомиться с учителями и учениками и т.д.).

Дать представления о продукции, выпускаемой на предприятиях родного города (села), о трудовых действиях по ее изготовлению, добыче и реализации.

Воспитывать уважение к труду сельских жителей (земледельцев, механизаторов, лесничих).

Развивать элементарные представления о техническом прогрессе (что было раньше, и как изменились условия быта, средства передвижения).

Создание в детском саду или в группе историко-краеведческих уголков, комнат, краеведческих музеев.

Систематизировать представления об экспонатах музейной комнаты – Что это (сундук, утюг, мельница, колодец, дом, забор? Где еще встречали такие объекты (предметы)? Для чего он необходим?

Какие объекты выполняют такие же функции? Как выглядит объект? Какие у него детали? Как выглядел этот объект много лет тому назад? Почему люди изменили, усовершенствовали его? Изменится ли этот объект в будущем? Что бы вы хотели изменить, усовершенствовать в этом объекте? Можно сравнить предметы музейной комнаты с его современными аналогами.

Расширять и уточнять представления детей о деревьях, кустарниках, травянистых растениях; растениях луга, сада, леса.

Конкретизировать представления детей об условиях жизни комнатных растений.

Знакомить с лекарственными растениями (подорожник, крапива, мать- и-мачеха и др.).

Расширять и систематизировать знания о домашних, зимующих и перелетных птицах; домашних животных и обитателях уголка природы.

Продолжать знакомить с дикими животными. Расширять представления об особенностях приспособления животных к окружающей среде.

Расширять знания детей о млекопитающих, земноводных и пресмыкающихся.

Расширять представления о насекомых. Знакомить с особенностями их жизни (муравьи, пчелы, осы живут большими семьями, муравьи – в муравейниках, пчелы – в дуплах, ульях).

Закреплять умение различать по внешнему виду и правильно называть бабочек (капустница, крапивница, павлиний глаз) и жуков (божья коровка, жужелица); сравнивать насекомых по способу передвижения (летают, прыгают, ползают).

Расширить представление о Красной книге Удмуртии. Продолжать формирование системы знаний о положительном и отрицательном влиянии человека на природу.

Формировать первоначальные знания, умения и навыки, позволяющие детям участвовать в посильной охране природы родного края, в приумножении ее богатств.

Познакомить с памятниками природы Удмуртской Республики, например: Заякинская кедровая роща в Игринском районе была посажена столет тому назад в 1910 – 1915 годах местным учителем А. Смирновым. Беседа, рассматривание иллюстраций. Рассказать о профессиях людей, занимающихся охраной природы в заповедниках и заказниках. Воспитывать бережное отношение к богатству родного края, его обитателям и традициям.

Познакомить с близлежащими функционирующими парками, заказниками Удмуртской Республики: (Национальный парк «Нечкинский»,

располагающийся на побережье реки Кама; Природный парк «Шаркан» (Шарканский район); Природный парк «Усть-Бельск» (Каракулинский район); Государственный природный заказник «Кокманский»; Государственный природный ботанический заказник «Андреевский сосновый бор»).

Расширить представление о водных ресурсах Удмуртии, о реках Удмуртии – Кама, Вятка, Чепца, Кильмезь, Иж, Вала и др.

Закреплять умение устанавливать причинно-следственные связи между природными явлениями (если исчезнут насекомые – опылители растений, то растения не дадут семян; если вырубить леса, засохнут реки и др.).

Подвести детей к пониманию того, что жизнь человека на Земле во многом зависит от окружающей среды: чистый воздух, вода, лес, почва благоприятно сказываются на здоровье и жизни человека.

Закреплять умение правильно вести себя в природе (не ломать кусты и ветви деревьев, не оставлять мусор, не разрушать муравейники и др.).

Систематически передавать в увлекательной форме разнообразную информацию об окружающей природе, об отдельных представителях растительного и животного мира Удмуртии, об их повадках, о взаимодействии растений и животных.

Оформлять с детьми альбомы о временах года: подбирать картинки, фотографии, детские рисунки и рассказы.

Подготовка совместных презентаций, проектов, примерная тематика: «Моя Удмуртия», «Визитная карточка моего города (района, посёлка, деревни...), «Символы Удмуртии», «Народные игры Удмуртии», «Готовим удмуртские блюда», «Мой папа служил в армии», «История Удмуртии», «Народные промыслы Удмуртии», «Предприятия Удмуртии», «Культура Удмуртии», «Природа Удмуртии», «Спортсмены Удмуртии», «Герои ВОВ (наши земляки)» и т.д.

## «Безопасность»

**Р. Б. Стеркина, Н. Н. Авдеева, О.Л. Князева.**



Младшая подгруппа а2-3 года	Средняя подгруппа4-5 лет	Старшая подгруппа5-6 лет	Подготовительная подгруппа 6-7 лет
<p>Расширять представления детей об опасных для жизни и здоровья предметах, помочь им самостоятельно сделать выводы о последствиях неосторожного обращения с такими предметами.</p> <p>Расширять знания о том, что контакты с животными иногда могут быть опасны.</p> <p>Расширять знания детей о пользе витаминов и их значении для здоровья человека.</p> <p>Расширять знания о том, что одежда защищает человека от жары и холода, дождя и ветра. Чтобы сохранить здоровье и не болеть, надо соблюдать правила гигиены.</p>	<p>Расширять представления детей об опасных предметах, которые могут служить источниками опасности в доме.</p> <p>Дети должны знать, что нельзя самим открывать окна и выглядывать из них, выходить на балконы и играть там.</p> <p>Расширять представления детей, о том как правильно себя вести в случае пожара. Учить детей различать и понимать, что обозначают некоторые дорожные знаки.</p> <p>Учить правилам поведения пешеходов.</p> <p>Расширять знания о</p>	<p>Учить детей пользоваться телефоном для вызова милиции «02» (запомнить номер).</p> <p>Рассказать детям, что существует много предметов, которыми надо уметь пользоваться, и что они должны храниться в специально отведенных местах.</p> <p>Познакомить детей с «скорую медицинскую помощь» (запомнить свое имя, фамилию и домашний адрес).</p> <p>Дать детям элементарные представления об инфекционных болезнях и их возбудителях (микробах и вирусах).</p> <p>Познакомить детей с опасными ситуациями, которые могут возникнуть на отдельных участках пешеходной улицы, и с соответствующими мерами предосторожности; различными способами ограждения</p>	<p>Закрепить знания детей о том, как устроено тело человека.</p> <p>Научить детей заботиться о своем здоровье, избегать ситуаций, приносящих вред здоровью.</p> <p>Познакомить детей с номером телефона «01», по которому надо звонить в случае пожара.</p> <p>Закрепить знания детей о том, что здоровье зависит от правильного питания – еда должна быть не только вкусной, но и полезной.</p> <p>Научить детей правилам поведения на улице, где можно и нельзя играть.</p>

		опасн ых зон тротуара.	
--	--	---------------------------	--

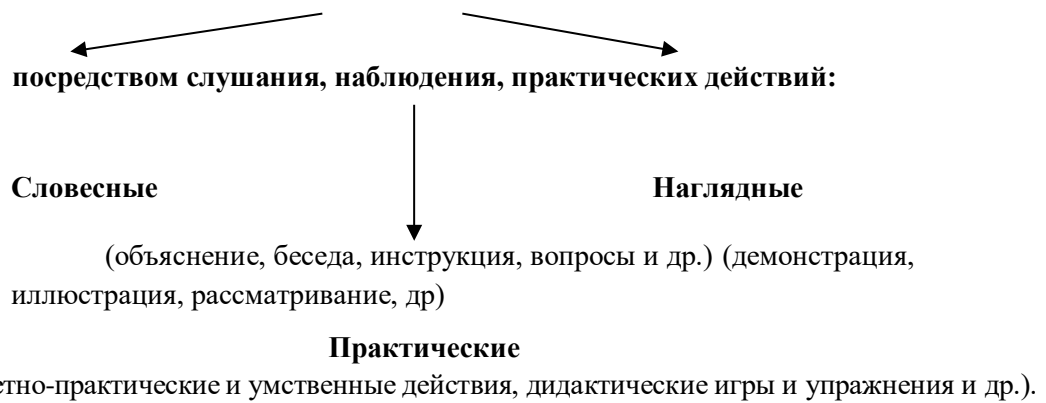
**Экспериментирование как методическая система познавательного развития дошкольников.**

**Виды экспериментирования:**

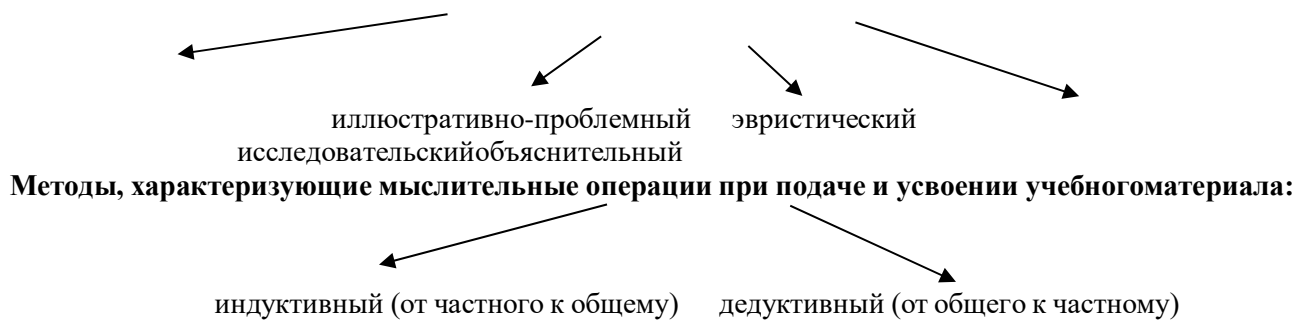
- **наблюдения** – целенаправленный процесс, в результате которого ребенок сам должен получить знания;
- **опыты:**
  - кратковременные и долгосрочные;
  - демонстрационные (показ воспитателя) и лабораторные (дети вместе с воспитателем, с его помощью);
  - опыт-доказательство и опыт-исследование;
- **поисковая деятельность** как нахождение способов действия.

**Методы и приемы ФЭМП**

**Методы, обеспечивающие передачу учебной информации педагогом и восприятие ее детьми**

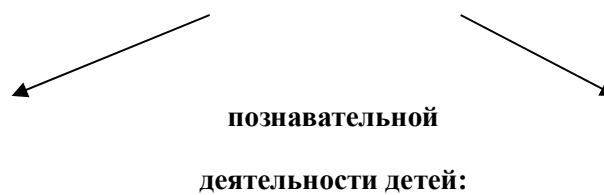


**Методы, характеризующие усвоение нового материала детьми, путем активного запоминания, путем самостоятельных размышлений или проблемной ситуации:**



**Методы, характеризующие степень**

**самостоятельности учебно-**



**Приемы:** работа под руководством педагога      самостоятельная работа детей

- Демонстрация (обычно используется при сообщении новых знаний).
- Инструкция (используется при подготовке к самостоятельной работе).
- Пояснение, указание, разъяснение (используются для предотвращения, выявления и устранения ошибок).
- Вопросы к детям.
- Словесные отчеты детей.
- Предметно-практические и умственные действия.
- Контроль и оценка

**Методические пособия, обеспечивающие реализацию образовательной области  
«Познавательное развитие»**

- Занятия по формированию элементарных математических представлений во второй младшей группе детского сада И.А.Помораева М.: Мозаика-Синтез, 2010.
- Формирование элементарных математических представлений. Средняя группа. И.А. Помораева, В.А. Позина М.: Мозаика-Синтез, 2016.
- Стихи и речевые упражнения по теме «Космос» Н.А. Кнушевицкая Изд .Гном, 2012.
- 400 способов занять ребёнка С. Либерман Питер, 1996.
- Развивающие прогулки Г.В. Лаптева Сфера, 2012.
- Беседы о космосе Е.О. Паникова ТЦ Сфера, 2010.
- Н.Е. Веракса «Познавательно-исследовательская деятельность дошкольников для занятий с детьми 4-7 лет» М .Мозаика-Синтез, 2016.
- Формирование элементарных математических представлений. Старшая группа. И.А. Помораева, В.А. Позина М.: Мозаика-Синтез, 2016.
- Конструирование из строительного материала: старшая группа. Л.В. Куцакова М.: Мозаика-Синтез, 2016.
- Ознакомление с предметным и социальным окружением. Старшая группа. О.В. Дыбина М.: Мозаика-Синтез, 2016.
- Познавательно-исследовательская деятельность дошкольников. Для занятий с детьми 4-7 лет. Н.Е. Веракса, О.Р. Галимов М.: Мозаика-Синтез, 2016.
- Естественно - научные наблюдения и эксперименты в детском саду. Человек. А.И.Иванова М.: ТЦ Сфера, 2007.
- Беседы о природных явлениях и объектах. А.Т.Шорыгина М.: ТЦ Сфера, 2015.
- Комплексные занятия по программе «От рождения до школы» Н. Е. Вераксы, Т.С. Комаровой Волгоград: Учитель, 2016.
- Ознакомление с природой в детском саду. Вторая группа раннего возраста. О.А. Соломенникова, М.: Мозаика –Синтез 2016.
- Ознакомление с природой в детском саду. Младшая группа. О.А. Соломенникова, М.: Мозаика –Синтез 2016.
- Ознакомление с природой в детском саду. Средняя группа. О.А.Соломенникова, М.: Мозаика-Синтез, 2016
- Парциальная программа «Юный эколог». С.Н. Николаева М.: Мозаика-Синтез, 2016.

## ОБРАЗОВАТЕЛЬНАЯ ОБЛАСТЬ: «РЕЧЕВОЕ РАЗВИТИЕ»

### От 1 года до 2 лет.

В области речевого развития основными задачами образовательной деятельности являются:

#### 1) от 1 года до 1 года 6 месяцев:

развитие понимания речи: расширять запас понимаемых слов; закреплять умения понимать слова, обозначающие части тела человека, бытовые и игровые действия, признаки предметов; понимать простые по конструкции фразы взрослого;

развитие активной речи: продолжать формировать у детей умение произносить несложные звукоподражания, простые слова; развивать речевое общение со взрослым; стимулировать детей подражать речи взрослого человека, повторять за взрослым и произносить самостоятельно слова, обозначающие близких ребенку людей, знакомые предметы и игрушки, некоторые действия; добиваться от детей коротких фраз; воспитывать у детей потребность в общении;

привлекать малышей к слушанию произведений народного фольклора (потешки, пестушки, песенки, сказки) с наглядным сопровождением (игрушки для малышей, книжки-игрушки, книжки-картинки) и игровыми действиями с игрушками;

реагировать улыбкой и движениями на эмоциональные реакции малыша при чтении и пропевании фольклорных текстов;

побуждать к повторению за педагогом при чтении слов стихотворного текста, песенок, выполнению действий, о которых идет речь в произведении;

рассматривать вместе с педагогом и узнавать изображенные в книжках-картинках предметы и действия, о которых говорилось в произведении;

#### 2) от 1 года 6 месяцев до 2 лет:

развитие понимания речи: закреплять умение понимать слова, обозначающие предметы, некоторые действия, признаки, размер, цвет, местоположение; понимать речь взрослого и выполнять его просьбы; выполнять несложные поручения;

развитие активной речи: побуждать детей использовать накопленный запас слов по подражанию и самостоятельно, упражнять в замене звукоподражательных слов общеупотребительными; способствовать развитию диалогической речи, воспроизводить за взрослым отдельные слова и короткие фразы; побуждать детей употреблять несложные для произношения слова и простые предложения;

развивать умение слушать чтение взрослым наизусть потешек, стихов, песенок, сказок с наглядным сопровождением (картинки, игрушки, книжки-игрушки, книжки-картинки);

развивать у детей умение эмоционально откликаться на ритм и мелодичность пестушек, песенок, потешек, сказок;

поддерживать положительные эмоциональные и избирательные реакции в процессе чтения произведений фольклора и коротких литературных художественных произведений;

формировать умение показывать и называть предметы, объекты, изображенные в книжках-картинках; показывая, называть совершаемые персонажами действия;

воспринимать вопросительные и восклицательные интонации поэтических произведений;

побуждать договаривать (заканчивать) слова и строчки знакомых ребенку песенок и стихов.

### Содержание образовательной деятельности.

1) *От 1 года до 1 года 6 месяцев:* -развитие понимания речи: педагог расширяет запас понимаемых слов ребенка за счет имени ребенка, предметов обихода, названий животных; активизирует в речи понимание слов, обозначающих предметы, действия ("ложись спать", "покатай"), признаки предметов; закрепляет умение понимать речь взрослого, не подкрепленную ситуацией;

- развитие активной речи: педагог формирует у детей умения отвечать на простые вопросы ("Кто?", "Что?", "Что делает?"), повторять за педагогом и произносить самостоятельно двухсложные слова

(мама, Катя), называть игрушки и действия с ними, использовать в речи фразы из 2 - 3 слов.

2) *От 1 года 6 месяцев до 2 лет:* -развитие понимания речи: педагог закрепляет умение детей понимать слова, обозначающие предметы в поле зрения ребенка (мебель, одежда), действия и признаки предметов, размер, цвет, местоположение предметов; совершенствует умения детей понимать слова, обозначающие предметы, находить предметы по слову педагога, выполнять несложные поручения, включающие 2 действия (найди и принеси), отвечать на вопросы о названии предметов одежды, посуды, овощей и фруктов и действиях с ними;

- развитие активной речи: педагог закрепляет умение детей называть окружающих его людей, употреблять местоимения, называть предметы в комнате и вне ее, отдельные действия взрослых,

свойства предметов (маленький, большой); выражать словами свои просьбы, желания; педагог активизирует речь детей, побуждает ее использовать как средство общения с окружающими, формирует умение включаться в диалог с помощью доступных средств (вокализаций, движений, мимики, жестов, слов); активизирует речевые реакции детей путем разыгрывания простых сюжетов со знакомыми предметами, показа картин, отражающих понятные детям ситуации, формирует у детей умение осуществлять самостоятельные предметные и игровые действия, подсказывать, как можно обозначить их словом, как развить несложный сюжет, иллюстрируя предметную деятельность, развивает речевую активность ребенка в процессе отобразительной игры;

- в процессе наблюдений детей за живыми объектами и движущимся транспортом педагог в любом контакте с ребенком поддерживает речевую активность, дает развернутое речевое описание происходящего, того, что ребенок пока может выразить лишь в однословном высказывании. Во время игр-занятий по рассматриванию предметов, игрушек педагог закрепляет у детей умение обозначать словом объекты и действия, выполнять одноименные действия разными игрушками.

### **От 2 лет до 3 лет.**

В области речевого развития основными задачами образовательной деятельности являются:

#### *1) Формирование словаря:*

развивать понимание речи и активизировать словарь. Формировать у детей умение по словесному указанию педагога находить предметы, различать их местоположение, имитировать действия людей и движения животных. Обогащать словарь детей существительными, глаголами, прилагательными, наречиями и формировать умение использовать данные слова в речи.

#### *2) Звуковая культура речи:*

упражнять детей в правильном произношении гласных и согласных звуков, звукоподражаний, отдельных слов. Формировать правильное произношение звукоподражательных слов в разном темпе, с разной силой голоса.

#### *3) Грамматический строй речи:*

формировать у детей умение согласовывать существительные и местоимения с глаголами, составлять фразы из 3 - 4 слов.

#### *4) Связная речь:*

продолжать развивать у детей умения понимать речь педагога, отвечать на вопросы; рассказывать об окружающем в 2 - 4 предложениях.

#### *5) Интерес к художественной литературе:*

формировать у детей умение воспринимать небольшие по объему потешки, сказки и рассказы с наглядным сопровождением (и без него);

побуждать договаривать и произносить четверостишия уже известных ребенку стихов и песенок, воспроизводить игровые действия, движения персонажей;

поощрять отклик на ритм и мелодичность стихотворений, потешек; формировать умение в процессе чтения произведения повторять звуковые жесты;

развивать умение произносить звукоподражания, связанные с содержанием литературного материала (мяу-мяу, тик-так, баю-бай, ква-ква и тому подобное), отвечать на вопросы по содержанию прочитанных произведений;

побуждать рассматривать книги и иллюстрации вместе с педагогом и самостоятельно;

развивать восприятие вопросительных и восклицательных интонаций художественного произведения.

### **Содержание образовательной деятельности.**

#### *1) Формирование словаря:*

педагог развивает понимание речи и активизирует словарь, формирует умение по словесному указанию находить предметы по цвету, размеру ("Принеси красный кубик"), различать их местоположение, имитировать действия людей и движения животных; активизирует словарь детей: существительными, обозначающими названия транспортных средств, частей автомобиля, растений, фруктов, овощей, домашних животных и их детенышей; глаголами, обозначающими трудовые действия (мыть, стирать), взаимоотношения (помочь); прилагательными, обозначающими величину, цвет, вкус предметов; наречиями (сейчас, далеко). Педагог закрепляет у детей названия предметов и действий с предметами, некоторых особенностей предметов; названия некоторых трудовых действий и собственных действий; имена близких людей, имена детей группы; обозначения личностных качеств, особенностей внешности окружающих ребенка взрослых и сверстников.

#### *2) Звуковая культура речи:*

педагог формирует у детей умение говорить внятно, не торопясь, правильно произносить гласные и согласные звуки. В звукопроизношении для детей характерно физиологическое смягчение

практически всех согласных звуков. В словопроектировании ребенок пытается произнести все слова, которые необходимы для выражения его мысли. Педагог поощряет детей использовать разные по сложности слова, воспроизводить ритм слова, формирует умение детей не пропускать слоги в словах, выражать свое отношение к предмету разговора при помощи разнообразных вербальных и невербальных средств. У детей проявляется эмоциональная непринужденная выразительность речи.

### **3) Грамматический строй речи:**

педагог помогает детям овладеть умением правильно использовать большинство основных грамматических категорий: окончаний существительных; уменьшительно-ласкательных суффиксов; поощряет словотворчество, формирует умение детей выражать свои мысли посредством трех-, четырехсловных предложений.

### **4) Связная речь:**

педагог формирует у детей умения рассказывать в 2 - 4 предложениях о нарисованном на картинке, об увиденном на прогулке, активно включаться в речевое взаимодействие, направленное на развитие умения понимать обращенную речь с опорой и без опоры на наглядность; побуждает детей проявлять интерес к общению со взрослыми и сверстниками, вступать в контакт с окружающими, выражать свои мысли, чувства, впечатления, используя речевые средства и элементарные этикетные формулы общения, реагировать на обращение с использованием доступных речевых средств, отвечать на вопросы педагога с использованием фразовой речи или формы простого предложения, относиться к себе речь педагога, обращенную к группе детей, понимать ее содержание;

педагог развивает у детей умение использовать инициативную разговорную речь как средство общения и познания окружающего мира, употреблять в речи предложения разных типов, отражающие связи и зависимости объектов.

### **От 3 лет до 4 лет.**

В области речевого развития основными задачами образовательной деятельности являются:

#### **1) Формирование словаря:**

обогащение словаря: закреплять у детей умение различать и называть части предметов, качества предметов, сходные по назначению предметы, понимать обобщающие слова;

активизация словаря: активизировать в речи слова, обозначающие названия предметов ближайшего окружения.

#### **2) Звуковая культура речи:**

продолжать закреплять у детей умение внятно произносить в словах все гласные и согласные звуки, кроме шипящих и сонорных. Выбатывать правильный темп речи, интонационную выразительность; отчетливо произносить слова и короткие фразы.

#### **3) Грамматический строй речи:**

продолжать формировать у детей умения согласовывать слова в роде, числе, падеже; употреблять существительные с предлогами, использовать в речи имена существительные в форме единственного и множественного числа, обозначающие животных и их детенышей; существительных в форме множественного числа в родительном падеже; составлять предложения с однородными членами. Закреплять у детей умения образовывать повелительную форму глаголов,

использовать приставочный способ для образования глаголов, знакомить детей с образованием звукоподражательных глаголов. Совершенствовать у детей умение пользоваться в речи разными способами словообразования.

#### **4) Связная речь:**

продолжать закреплять у детей умение отвечать на вопросы педагога при рассматривании предметов, картин, иллюстраций; свободно вступать в общение со взрослыми и детьми, пользоваться простыми формулами речевого этикета. Воспитывать умение повторять за педагогом рассказ из 3 - 4 предложений об игрушке или по содержанию картины, побуждать участвовать в драматизации отрывков из знакомых сказок. Подводить детей к пересказыванию литературных произведений, формировать умение воспроизводить текст знакомой сказки или короткого рассказа сначала по вопросам педагога, а затем совместно с ним.

#### **5) Подготовка детей к обучению грамоте:**

формировать умение вслушиваться в звучание слова, знакомить детей с терминами "слово", "звук" в практическом плане.

#### **6) Интерес к художественной литературе:**

обогащать опыт восприятия жанров фольклора (потешки, песенки, прибаутки, сказки о животных) и художественной литературы (небольшие авторские сказки, рассказы, стихотворения);

формировать навык совместного слушания выразительного чтения и рассказывания (с наглядным сопровождением и без него);

способствовать восприятию и пониманию содержания и композиции текста (поступки персонажей, последовательность событий в сказках, рассказах);

формировать умение внятно, не спеша произносить небольшие потешки и стихотворения, воспроизводить короткие ролевые диалоги из сказок и прибауток в играх-драматизациях, повторять за педагогом знакомые строчки и рифмы из стихов, песенок, пальчиковых игр;

поддерживать общение детей друг с другом и с педагогом в процессе совместного рассматривания книжек-картинок, иллюстраций;

поддерживать положительные эмоциональные проявления (улыбки, смех, жесты) детей в процессе совместного слушания художественных произведений.

### **Содержание образовательной деятельности.**

#### *1) Формирование словаря:*

обогащение словаря: педагог обогащает словарь детей за счет расширения представлений о людях, предметах, частях предметов (у рубашки - рукава, воротник, пуговица), качеств предметов (величина, цвет, форма, материал), некоторых сходных по назначению предметов (стул - табурет), объектах природы ближайшего окружения, их действиях, ярко выраженных особенностях, формирует у детей умение понимать обобщающие слова (мебель, одежда);

активизация словаря: педагог формирует у детей умение использовать в речи названия предметов и объектов ближайшего окружения, знать их назначение, части и свойства, действия с ними; названия действий гигиенических процессов умывания, одевания, купания, еды, ухода за внешним видом и поддержания порядка; названия некоторых качеств и свойств предметов; материалов; объектов и явлений природы.

#### *2) Звуковая культура речи:*

педагог продолжает развивать у детей звуковую и интонационную культуру речи, фонематический слух, умение правильно произносить гласные звуки; твердые и мягкие согласные звуки ([м], [б], [п], [т], [д], [н], [к], [г], [х], [ф], [в], [л], [с], [ц]); слышать специально интонируемый в речи педагога звук, формирует правильное речевое дыхание, слуховое внимание, моторику речевого аппарата, совершенствует умение детей воспроизводить ритм стихотворения.

#### *3) Грамматический строй речи:*

педагог формирует у детей умения использовать в речи и правильно согласовывать прилагательные и существительные в роде, падеже, употреблять существительные с предлогами (в, на, под, за), использовать в речи названия животных и их детенышей в единственном и множественном числе (кошка - котенок, котята); составлять простое распространенное предложение и с помощью педагога строить сложные предложения;

педагог закрепляет овладение детьми разными способами словообразования (наименования предметов посуды с помощью суффиксов), формирует умение образовывать повелительную форму

глаголов (беги, лови), использовать приставочный способ для образования глаголов (вошел - вышел), образовывать звукоподражательные глаголы (чирикает).

#### *4) Связная речь:*

педагог развивает у детей следующие умения: по инициативе взрослого называть членов своей семьи, знакомых литературных героев и их действия на картинках, разговаривать о любимых игрушках; элементарно договариваться со сверстником о совместных действиях в игровом общении; с помощью педагога определять и называть ярко выраженные эмоциональные состояния детей, учитывать их при общении: пожалеть, развеселить, использовать ласковые слова. Педагог закрепляет у детей умения использовать основные формы речевого этикета в разных ситуациях общения;

педагог способствует освоению умений диалогической речи: отвечать на вопросы и обращения педагога; сообщать о своих впечатлениях, желаниях; задавать вопросы в условиях наглядно представленной ситуации общения. Педагог формирует умения у детей использовать дружелюбный, спокойный тон, речевые формы вежливого общения со взрослыми и сверстниками: здороваться, прощаться, благодарить, выражать просьбу, знакомиться, развивает у детей умения отвечать на вопросы, используя форму простого предложения или высказывания из 2 - 3 простых фраз;

педагог способствует освоению умений монологической речи: по вопросам составлять рассказ по картинке из 3 - 4 предложений; совместно с педагогом пересказывать хорошо знакомые сказки; читать наизусть короткие стихотворения, слушать чтение детских книг и рассматривать иллюстрации.

#### *5) Подготовка детей к обучению грамоте:*

педагог формирует у детей умение вслушиваться в звучание слова, закрепляет в речи детей термины "слово", "звук" в практическом плане

### **От 4 лет до 5 лет.**

В области речевого развития основными задачами образовательной деятельности являются:

### **1) Развитие словаря:**

обогащение словаря: вводить в словарь детей существительные, обозначающие профессии, глаголы, трудовые действия. Продолжать учить детей определять и называть местоположение предмета, время суток, характеризовать состояние и настроение людей;

активизация словаря: закреплять у детей умения использовать в речи существительные, обозначающие названия частей и деталей предметов, прилагательные, обозначающие свойства предметов, наиболее употребительные глаголы, наречия и предлоги; употреблять существительные с обобщающим значением.

### **2) Звуковая культура речи:**

закреплять правильное произношение гласных и согласных звуков, отрабатывать произношение свистящих, шипящих и сонорных звуков. Продолжать работу над дикцией: совершенствовать отчетливое произношение слов и словосочетаний. Проводить работу по развитию фонематического слуха: учить различать на слух и называть слова с определенным звуком. Совершенствовать интонационную выразительность речи.

### **3) Грамматический строй речи:**

продолжать формировать у детей умение правильно согласовывать слова в предложении. Совершенствовать умения: правильно использовать предлоги в речи; образовывать форму множественного числа существительных, обозначающих детенышей животных, употреблять эти существительные в именительном и родительном падежах; правильно использовать форму множественного числа родительного падежа существительных; употреблять формы повелительного наклонения глаголов; использовать простые сложносочиненные и сложноподчиненные предложения; правильно понимать и употреблять предлоги с пространственным значением (в, под, между, около); правильно образовывать названия предметов посуды.

### **4) Связная речь:**

продолжать совершенствовать диалогическую речь детей. Закреплять у детей умение поддерживать беседу: задавать вопросы по поводу предметов, их качеств, действий с ними, взаимоотношений с окружающими, правильно по форме и содержанию отвечать на вопросы. Поддерживать стремление

детей рассказывать о своих наблюдениях, переживаниях; пересказывать небольшие сказки и рассказы, знакомые детям и вновь прочитанные; составлять по образцу небольшие рассказы о предмете, игрушке, по содержанию сюжетной картины. Воспитывать культуру общения: формирование умений приветствовать родных, знакомых, детей по группе. Использовать формулы речевого этикета при ответе по телефону, при вступлении в разговор с незнакомыми людьми, при встрече гостей. Развивать коммуникативно-речевые умения у детей (умение вступить, поддержать и завершить общение).

### **5) Подготовка детей к обучению грамоте:**

продолжать знакомить с терминами "слово", "звук" практически, учить понимать и употреблять эти слова при выполнении упражнений, в речевых играх. Знакомить детей с тем, что слова состоят из звуков, звучат по-разному и сходно, звуки в слове произносятся в определенной последовательности, могут быть разные по длительности звучания (короткие и длинные). Формировать умения различать на слух твердые и мягкие согласные (без выделения терминов), определять и изолированно произносить первый звук в слове, называть слова с заданным звуком; выделять голосом звук в слове: произносить заданный звук протяжно, громче, четче, чем он произносится обычно, называть изолированно.

### **6) Интерес к художественной литературе:**

обогащать опыт восприятия жанров фольклора (загадки, считалки, заклички, сказки о животных, волшебные сказки) и художественной литературы (авторские сказки, рассказы, стихотворения); знать основные особенности жанров литературных произведений;

развивать способность воспринимать содержание и форму художественных произведений (устанавливать причинно-следственные связи в повествовании, понимать главные характеристики героев; привлекать внимание детей к ритму поэтической речи, образным характеристикам предметов и явлений);

развивать художественно-речевые и исполнительские умения (выразительное чтение наизусть потешек, прибауток, стихотворений; выразительное исполнение ролей в инсценировках; пересказ небольших рассказов и сказок);

воспитывать ценностное отношение к книге, уважение к творчеству писателей и иллюстраторов.

### **Содержание образовательной деятельности.**

#### *1) Развитие словаря:*



педагог формирует у детей умение использовать в речи названия предметов и материалов, из которых они изготовлены; названия живых существ и сред их обитания, некоторые трудовые процессы; слова, обозначающие части предметов, объектов и явлений природы, их свойства и качества: цветовые оттенки, вкусовые качества, степени качества объектов, явлений; употреблять слова, обозначающие некоторые родовые и видовые обобщения, а также лежащие в основе этих обобщений существенные признаки; слова извинения, участия, эмоционального сочувствия.

#### *2) Звуковая культура речи:*

педагог помогает детям овладеть правильным произношением звуков родного языка и словопроизношением, развивает у детей звуковую и интонационную культуру речи, фонематический слух, закрепляет у детей умения правильно произносить свистящие и шипящие звуки; четко воспроизводить фонетический и морфологический рисунок слова; формирует умения говорить внятно, в среднем темпе, голосом средней силы, выразительно читать стихи, регулируя интонацию, тембр, силу голоса и ритм речи в зависимости от содержания стихотворения.

#### *3) Грамматический строй речи:*

педагог формирует у детей умение использовать полные, распространенные простые с однородными членами и сложноподчиненные предложения для передачи временных, пространственных, причинно-следственных связей; правильно употреблять суффиксы и приставки при словообразовании; использовать систему окончаний существительных, прилагательных, глаголов для оформления речевого высказывания.

#### *4) Связная речь:*

педагог развивает у детей связную, грамматически правильную диалогическую и монологическую речь, обучает детей использовать вопросы поискового характера ("Почему?", "Зачем?", "Для чего?"); составлять описательные рассказы из 5 - 6 предложений о предметах и повествовательные рассказы из личного опыта; использовать элементарные формы объяснительной речи;

педагог развивает у детей речевое творчество, умения сочинять повествовательные рассказы по игрушкам, картинам; составлять описательные загадки об игрушках, объектах природы; поддерживает инициативность и самостоятельность ребенка в речевом общении со взрослыми и сверстниками; формирует умение использовать в практике общения описательные монологи и элементы объяснительной речи;

педагог развивает у детей умения использовать вариативные формы приветствия, прощания, благодарности, обращения с просьбой, поддерживает стремление детей задавать и правильно формулировать вопросы, при ответах на вопросы использовать элементы объяснительной речи, развивает умение пересказывать сказки, составлять описательные рассказы о предметах и объектах, по картинкам;

педагог помогает детям осваивать умения вступать в речевое общение с окружающими, задавать вопросы, отвечать на вопросы, слушать ответы других детей, использовать разные типы реплик, рассказывать о событиях, приглашать к деятельности; адекватно реагировать на эмоциональное состояние собеседника речевым высказыванием. Педагог формирует у детей умение участвовать в коллективном разговоре, поддерживая общую беседу, не перебивая собеседников, использовать средства интонационной речевой выразительности, элементы объяснительной речи при разрешении конфликтов, закрепляет у детей умения использовать в речи вариативные формы приветствия; прощания; обращения к взрослым и сверстникам с просьбой, благодарности, обиды, жалобы, формирует у детей навыки обращаться к сверстнику по имени, к взрослому - по имени и отчеству.

#### *5) Подготовка детей к обучению грамоте:*

педагог закрепляет у детей умение понимать термины "слово", "звук", использовать их в речи; формирует представления о том, что слова состоят из звуков, могут быть длинными и короткими; формирует умение сравнивать слова по протяженности; помогает детям осваивать начальные умения звукового анализа слов: самостоятельно произносить слова, интонационно подчеркивая в них первый звук; узнавать слова на заданный звук.

От 5 лет до 6 лет.

В области речевого развития основными задачами образовательной деятельности являются:

#### **1) Формирование словаря:**

обогащение словаря: вводить в словарь детей существительные, обозначающие профессии (каменщик, тракторист, швея); названия техники (экскаватор, комбайн); прилагательные, обозначающие признаки предметов; наречия, характеризующие отношение людей к труду (старательно, бережно); глаголы, характеризующие трудовую деятельность людей. Упражнять детей в

умении подбирать слова со сходными значениями (синонимы) и противоположными значениями (антонимы);

активизация словаря: закреплять у детей умение правильно, точно по смыслу употреблять в речи существительные, прилагательные, глаголы, наречия, предлоги, использовать существительные с обобщающим значением (строитель, хлебороб).

## **2) Звуковая культура речи:**

закреплять правильное, отчетливое произношение всех звуков родного языка; умение различать на слух и отчетливо произносить часто смешиваемые звуки (с-ш, ж-з); определять место звука в слове. Продолжать развивать фонематический слух. Отрабатывать интонационную выразительность речи.

## **3) Грамматический строй речи:**

совершенствовать умение детей согласовывать в предложении существительные с числительными, существительные с прилагательным, образовывать множественное число существительных, обозначающих детенышей животных. Развивать умения пользоваться несклоняемыми существительными (метро); образовывать по образцу однокоренные слова (кот-котенок-котище), образовывать существительные с увеличительными, уменьшительными, ласкательными суффиксами и улавливать оттенки в значении слов;

познакомить с разными способами образования слов. Продолжать совершенствовать у детей умение составлять по образцу простые и сложные предложения; при инсценировках пользоваться прямой и косвенной речью.

## **4) Связная речь:**

совершенствовать диалогическую и монологическую формы речи: закреплять умения поддерживать непринужденную беседу, задавать вопросы, правильно отвечать на вопросы педагога

и детей; объединять в распространенном ответе реплики других детей, отвечать на один и тот же вопрос по-разному (кратко и распространенно). Закреплять умение участвовать в общей беседе, внимательно слушать собеседника, не перебивать его, не отвлекаться. Поощрять разговоры детей по поводу игр, прочитанных книг, просмотренных фильмов. Продолжать формировать у детей умение использовать разнообразные формулы речевого этикета, употреблять их без напоминания; формировать культуру общения: называть взрослых по имени и отчеству, на "вы", называть друг друга ласковыми именами, во время разговора не опускать голову, смотреть в лицо собеседнику, не вмешиваться в разговор взрослых. Развивать коммуникативно-речевые умения, умение связно, последовательно и выразительно пересказывать небольшие литературные произведения (сказки, рассказы) без помощи вопросов педагога, выразительно передавая диалоги действующих лиц, характеристики персонажей, формировать умение самостоятельно составлять по плану и образцу небольшие рассказы о предмете, по картине, набору картинок, составлять письма (педагогу, другу); составлять рассказы из опыта, передавая хорошо знакомые события. Формировать умение составлять небольшие рассказы творческого характера по теме, предложенной педагогом.

## **5) Подготовка детей к обучению грамоте;**

формировать у детей умение производить анализ слов различной звуковой структуры, выделять словесное ударение и определять его место в структуре слова, качественно характеризовать выделяемые звуки (гласные, твердый согласный, мягкий согласный, ударный гласный, безударный гласный звук), правильно употреблять соответствующие термины. Познакомить детей со словесным составом предложения и звуковым составом слова.

## **6) Интерес к художественной литературе:**

обогащать опыт восприятия жанров фольклора (потешки, песенки, прибаутки, сказки о животных, волшебные сказки) и художественной литературы (небольшие авторские сказки, рассказы, стихотворения);

развивать интерес к произведениям познавательного характера;

формировать положительное эмоциональное отношение к "чтению с продолжением" (сказка-повесть, цикл рассказов со сквозным персонажем);

формировать избирательное отношение к известным произведениям фольклора и художественной литературы, поддерживать инициативу детей в выборе произведений для совместного слушания (в том числе и повторное);

формировать представления о некоторых жанровых, композиционных, языковых особенностях произведений: поговорка, загадка, считалка, скороговорка, народная сказка, рассказ, стихотворение;

углублять восприятие содержания и формы произведений (оценка характера персонажа с опорой на его портрет, поступки, мотивы поведения и другие средства раскрытия образа; ритм в поэтическом тексте; рассматривание иллюстраций разных художников к одному и тому же произведению);

совершенствовать художественно-речевые и исполнительские умения (выразительное чтение наизусть потешек, прибауток, стихотворений; выразительное чтение по ролям в инсценировках; пересказ близко к тексту);

развивать образность речи и словесное творчество (умения выделять из текста образные единицы, понимать их значение; составлять короткие рассказы по потешке, прибаутке).

### **Содержание образовательной деятельности.**

#### *1) Формирование словаря:*

педагог осуществляет обогащение словаря за счет расширения представлений о явлениях социальной жизни, взаимоотношениях и характерах людей; за счет слов, обозначающих: названия профессий, учреждений, предметов и инструментов труда, техники, помогающей в работе, трудовые действия и качество их выполнения; личностные характеристики человека, его состояния и настроения, внутренние переживания; социально-нравственные категории, оттенки цвета, тонкое дифференцирование формы, размера и других признаков объекта; названия обследовательских действий, необходимых для выявления качеств и свойств предметов. Педагог закрепляет у детей умение обобщать предметы: объединять их в группы по существенным признакам.

#### *2) Звуковая культура речи:*

педагог развивает у детей звуковую и интонационную культуру речи, фонематический слух, способствует освоению правильного произношения сонорных звуков ([л], [л'], [р], [р']); упражняет в чистом звукопроизношении в процессе повседневного речевого общения и при звуковом анализе слов; формирует умение использовать средства интонационной выразительности при чтении стихов, пересказе литературных произведений, в процессе общения (самостоятельное изменение темпа, ритма речи, силы и тембра голоса в зависимости от содержания).

#### *3) Грамматический строй речи:*

педагог формирует у детей умение грамматически правильно использовать в речи: несклоняемые существительные, слова, имеющие только множественное или только единственное число, глаголы "одеть" и "надеть", существительные множественного числа в родительном падеже; образовывать слова, пользуясь суффиксами, приставками.

#### *4) Связная речь:*

педагог способствует развитию у детей монологической речи, формирует умение замечать и доброжелательно исправлять ошибки в речи сверстников, обогащает представления детей о правилах речевого этикета, развивает умение соблюдать этику общения в условиях коллективного взаимодействия, поддерживает интерес детей к рассказыванию по собственной инициативе, поощряет использование в диалоге разных типов реплик;

педагог помогает детям осваивать этикет телефонного разговора, столового, гостевого этикета, этикет взаимодействия в общественных местах; использовать невербальные средства общения (мимика, жесты, позы); принятые нормы вежливого речевого общения; участвовать в коллективных разговорах, использовать разные виды деятельности и речевые ситуации для развития диалогической речи;

педагог формирует у детей умения самостоятельно строить игровые и деловые диалоги; пересказывать литературные произведения по ролям, по частям, правильно передавая идею и содержание, пользоваться прямой и косвенной речью; с помощью педагога определять и воспроизводить логику описательного рассказа; в описательных рассказах о предметах, объектах и явлениях природы использовать прилагательные и наречия; сочинять сюжетные рассказы по картине, из личного опыта; с помощью педагога строить свой рассказ в соответствии с логикой повествования; в повествовании отражать типичные особенности жанра сказки или рассказа;

педагог развивает у детей речевое творчество, формирует интерес к самостоятельному сочинению, созданию разнообразных видов творческих рассказов: придумывание продолжения и окончания к рассказу, рассказы по аналогии, рассказы по плану педагога, по модели. Педагог закрепляет у детей умение внимательно выслушивать рассказы сверстников, замечать речевые ошибки и доброжелательно исправлять их; использовать элементы речи - доказательства при отгадывании загадок, в процессе совместных игр, в повседневном общении, помогает детям осваивать умения находить в текстах литературных произведений сравнения, эпитеты; использовать их при сочинении загадок, сказок, рассказов.

#### *5) Подготовка детей к обучению грамоте:*

педагог помогает детям осваивать представления о существовании разных языков, термины "слово", "звук", "буква", "предложение", "гласный звук" и "согласный звук", проводить звуковой анализ слова, делить на слоги двух-, трехслоговые слова; осуществлять звуковой анализ простых трехзвучных слов: интонационно выделять звуки в слове, различать гласные и согласные звуки,

определять твердость и мягкость согласных, составлять схемы звукового состава слова; составлять предложения по живой модели; определять количество и последовательность слов в предложении. Педагог развивает мелкую моторику кистей рук детей с помощью раскрашивания, штриховки, мелких мозаик.

#### **От 6 лет до 7 лет.**

В области речевого развития основными задачами образовательной деятельности являются:

##### **1) Формирование словаря:**

обогащение словаря: расширять запас слов, обозначающих название предметов, действий, признаков. Закреплять у детей умения использовать в речи синонимы, существительные с обобщающими значениями. Вводить в словарь детей антонимы, многозначные слова;

активизация словаря: совершенствовать умение использовать разные части речи точно по смыслу.

##### **2) Звуковая культура речи:**

совершенствовать умение различать на слух и в произношении все звуки родного языка. Отрабатывать дикцию: внятно и отчетливо произносить слова и словосочетания с естественной

интонацией. Совершенствовать фонематический слух: называть слова с определенным звуком, находить слова с этим звуком в предложении, определять место звука в слове (в начале, в середине, в конце). Развивать интонационную сторону речи (мелодика, ритм, тембр, сила голоса, темп).

##### **3) Грамматический строй речи:**

закреплять умение согласовывать существительные с числительными, существительные с прилагательными, образовывать по образцу существительные с суффиксами, глаголы с приставками, сравнительную и превосходную степени имен прилагательных. Совершенствовать умение детей образовывать однокоренные слова, использовать в речи сложные предложения разных видов.

##### **4) Связная речь:**

совершенствовать диалогическую и монологическую формы речи. Закреплять умение отвечать на вопросы и задавать их, воспитывать культуру речевого общения. Продолжать развивать коммуникативно-речевые умения. Продолжать учить детей самостоятельно, выразительно, последовательно, без повторов передавать содержание литературного текста, использовать в пересказе выразительные средства, характерные для произведения. Совершенствовать умение составлять рассказы о предмете, по картине, по серии сюжетных картинок. Продолжать учить детей составлять небольшие рассказы из личного опыта, творческие рассказы без наглядного материала. Закреплять умение составлять рассказы и небольшие сказки. Формировать умения строить разные типы высказывания (описание, повествование, рассуждение), соблюдая их структуру и используя разнообразные типы связей между предложениями и между частями высказывания.

##### **5) Подготовка детей к обучению грамоте:**

упражнять в составлении предложений из 2 - 4 слов, членении простых предложений на слова с указанием их последовательности. Формировать у детей умение делить слова на слоги, составлять слова из слогов, делить на слоги трехсложные слова с открытыми слогами; знакомить детей с буквами; читать слоги, слова, простые предложения из 2 - 3 слов.

##### **6) Интерес к художественной литературе:**

формировать отношение детей к книге как эстетическому объекту, поддерживать положительные эмоциональные проявления детей (радость, удовольствие при слушании произведений);

развивать интерес к изданиям познавательного и энциклопедического характера; знакомить с разнообразными по жанру и тематике художественными произведениями;

формировать положительное эмоциональное отношение к "чтению с продолжением" (сказка-повесть, цикл рассказов со сквозным персонажем);

формировать представления о жанровых, композиционных и языковых особенностях жанров литературы: литературная сказка, рассказ, стихотворение, басня, пословица, былина, былица; углублять восприятие содержания и формы произведений (оценка характера персонажа с опорой на его портрет, поступки, мотивы поведения и другие средства раскрытия образа; развитие поэтического слуха);

поддерживать избирательные интересы детей к произведениям определенного жанра и тематики; развивать образность речи и словесное творчество (составление сравнений, метафор, описательных метафорических загадок, сочинение текстов сказочного и реалистического характера, создание рифмованных строк).

#### **Содержание образовательной деятельности.**

##### **1) Формирование словаря:**

педагог формирует у детей умения подбирать точные слова для выражения мысли; выполнять операцию классификации - деления освоенных понятий на группы на основе выявленных признаков,

использовать в речи средства языковой выразительности: антонимы, синонимы, многозначные слова, метафоры, олицетворения.

*2) Звуковая культура речи:*

педагог способствует автоматизации и дифференциации сложных для произношения звуков в речи; проводит работу по исправлению имеющихся нарушений в звукопроизношении.

*3) Грамматический строй речи:*

педагог развивает у детей умения образовывать сложные слова посредством слияния основ, самостоятельно использовать в речи разные типы предложений в соответствии с содержанием высказывания, с помощью игр и упражнений закрепляет умения согласовывать существительные с

числительными, существительные с прилагательными, образовывать по образцу существительные суффиксами, глаголы с приставками, сравнительную и превосходную степени имен прилагательных.

*4) Связная речь:*

педагог подводит детей к осознанному выбору этикетной формы в зависимости от ситуации общения, возраста собеседника, цели взаимодействия, формирует умение использовать средства языковой выразительности при сочинении загадок, сказок, стихотворений, помогает детям осваивать умения коллективного речевого взаимодействия при выполнении поручений и игровых заданий, употреблять вариативные этикетные формулы эмоционального взаимодействия с людьми, правила этикета в новых ситуациях. Например, формирует умение представить своего друга родителям (законным представителям), сверстникам. Педагог использует речевые ситуации и совместную деятельность для формирования коммуникативно-речевых умений у детей, закрепляет у детей умение пересказывать литературные произведения по ролям, близко к тексту, от лица литературного героя, передавая идею и содержание, выразительно воспроизводя диалоги действующих лиц, подводит к пониманию и запоминанию авторских средств выразительности, использованию их при пересказе, в собственной речи, умению замечать их в рассказах сверстников; в описательных рассказах педагог формирует у детей умения передавать эмоциональное отношение к образам, используя средства языковой выразительности: метафоры, сравнения, эпитеты, гиперболы, олицетворения; самостоятельно определять логику описательного рассказа; использовать разнообразные средства выразительности; формирует умение составлять повествовательные рассказы по картине, из личного и коллективного опыта, по набору игрушек, закрепляет у детей умение строить свой рассказ, соблюдая структуру повествования, составлять рассказы-контаминации (сочетание описания и повествования; описания и рассуждения);

педагог развивает у детей способность самостоятельно использовать в процессе общения со взрослыми и сверстниками объяснительную речь, речь-доказательство, речевое планирование, помогает детям осваивать умения самостоятельно сочинять разнообразные виды творческих рассказов. В творческих рассказах закрепляет умение использовать личный и литературный опыт в зависимости от индивидуальных интересов и способностей; развивает у детей умение внимательно выслушивать рассказы сверстников, помогать им в случае затруднений, замечать речевые и логические ошибки, доброжелательно и конструктивно исправлять их.

*5) Подготовка детей к обучению грамоте:*

педагог продолжает формировать у детей интерес к языку, осознанное отношение к языковым явлениям, помогает освоить звуковой анализ четырехзвучных и пятизвучных слов; закрепляет умение интонационно выделять звуки в слове, определять их последовательность, давать им характеристику, составлять схемы слова, выделять ударный гласный звука в слове; определять количество и последовательность слов в предложении; составлять предложения с заданным количеством слов; ориентироваться на листе, выполнять графические диктанты; штриховку в разных направлениях, обводку; знать названия букв, читать слоги.

**Решение совокупных задач воспитания в рамках образовательной области "Речевое развитие" направлено на приобщение детей к ценностям "Культура" и "Красота", что предполагает:**

- владение формами речевого этикета, отражающими принятые в обществе правила и нормы культурного поведения;
- воспитание отношения к родному языку как ценности, умения чувствовать красоту языка, стремления говорить красиво (на правильном, богатом, образном языке).

**Часть, формулируемая участниками образовательных отношений, строится на основе парциальной программы:**

**Содержание вариативной части программы образовательной области**

**«Речевое развитие»**  
**«Мы в Удмуртии живём» А.М.Комаровой**  
**МЛАДШАЯ ПОДГРУППА (от трёх до четырёх лет)**  
**Образовательная область «Речевое развитие»**

Формировать интерес к книге как к источнику ярких эмоций и к позитивно окрашенному общению со взрослым.

Вырабатывать умение слушать вместе с группой сверстников выразительное чтение или рассказы воспитателя.

Знакомить детей с произведениями русского и удмуртского (перевод на русский язык) фольклора – потешками, закличками, считалками, с удмуртскими сказками о животных. Поощрять использование малых фольклорных форм в повседневной жизни.

Знакомить с произведениями писателей и поэтов Удмуртии – стихи, рассказы, сказки, истории, загадки и др.

Учить следить за развитием действий в удмуртских народных сказках, литературных произведениях писателей и поэтов Удмуртии с наглядным сопровождением (игрушки, картинки, действия), передавать словами, действиями, жестами их содержание. Вызвать желание участвовать в соответствующих игровых действиях, отвечать на несложные вопросы, высказывать свое отношение к персонажам, вступать в ролевой диалог.

Обогащать личный опыт детей знаниями, эмоциями и впечатлениями об окружающем, необходимыми для правильного понимания содержания литературного текста.

Развивать эмоциональную отзывчивость на литературные произведения, интерес к художественному слову.

Помогать узнавать литературных героев и их действия при рассматривании иллюстраций в книгах.

Оборудовать книжный уголок, пополнять его новыми книгами, журналами («Кизили» – «Звёздочка») с яркими иллюстрациями, наборами для театрализации (шапочки-маски, фрагменты костюмов для игр-драматизаций; игрушки и фигурки настольного, пальчикового театра).

***Рекомендуемая литература для чтения, рассказывания и разучивания***

Произведения удмуртского фольклора – потешки, заклички, считалки; А. Клабуков «Телефон»; К. Герд «Атасъёс»; Ф. Пукроков «Атас»; В. Туганаев «Узы»; В. Ванюшев «Родник», пер А. Кондратьева; «Волк и козлёнок», удмуртская народная сказка

**СРЕДНЯЯ ПОДГРУППА (от четырёх до пяти лет)**

Развивать интерес к книге, к чтению художественных произведений, создавать резерв литературных впечатлений через слушание аутентичных форм фольклора и авторских произведений.

Познакомить с удмуртскими народными пословицами и поговорками, помочь понять их смысл. Создавать условия для проявления детского творчества, элементарного сочинительства.

Продолжить знакомство детей с произведениями русского и удмуртского (перевод на русский язык) фольклора. Поощрять использование малых фольклорных форм в повседневной жизни.

Знакомить с произведениями писателей и поэтов Удмуртии – стихи, рассказы, сказки, истории, загадки и др.

Обогащать личный опыт детей знаниями, эмоциями и впечатлениями об окружающем, необходимыми для правильного понимания содержания литературного текста.

Развивать эмоциональную отзывчивость на литературные произведения, интерес к художественному слову.

Помогать узнавать литературных героев и их действия при рассматривании иллюстраций в книгах.

Оборудовать книжный уголок, пополнять его новыми книгами, журналами («Кизили» – «Звёздочка») с яркими иллюстрациями, наборами для театрализации (шапочки-маски, фрагменты костюмов для игр-драматизаций; игрушки и фигурки настольного, пальчикового театра).

***Рекомендуемая литература для чтения, рассказывания и разучивания***

Произведения удмуртского фольклора – пословицы, поговорки, заклички, считалки.

С. Карпов «Нылпи садын»; А. Клабуков «Лудкечпи»; Ю. Байсарова «Тол Бабай, лэся, вуэм»; Ю. Байсарова «Перепеч»; К. Герд «Зазегъёс»; Ф. Пукроков «Шушы»; Н. Лопатина «Венё бугор»; С. Гулин «Мой щенок»; С. Гулин «Про Ёлку»; А. Уваров «Ёлка»; В. Ванюшев «Дружных пальцев пятерня»; А. Леонтьев «Лукошко»; Г. Ходырев «Чтобы мама не устала»; И. Гаврилов «Тулыс вуэ» («Весна идет») рассказ; Легенда «Италмас но Герей»; А. Демьянов «Самый добрый» рассказ; В. Романов «Рябина»; В. Карпов «Золотой италмас» пер на удм. А. Перевочикова; А. Лужанин «Родной край», пер. В. Семакина; Ф. Васильев «Наши сосны высокие самые»; А. Перевозчиков «В ожидании друга», пер. И. Мазнина; Г. Ходырев «Сказка про лопату», пер. Ю. Кушака; Э. Цегельник «Лужица»; «Заяц и лягушка», удмуртская народная сказка; «Глупый котёнок», удмуртская народная сказка; «Охотник и змея», удмуртская народная сказка; «Синица и журавль», удмуртская народная сказка; «Котофей Иванович», удмуртская народная сказка; Для заучивания наизусть: Г. Ходырев «На посту», пер. Ю. Кушака; А. Леонтьев «Туесок», пер. В. Данько.

#### **СТАРШАЯ ПОДГРУППА (от пяти до шести лет)**

Учить детей логичности, связности, последовательности высказывания. Подбирать определения, включать слова-признаки в предложения.

Развивать творческие способности детей.

Показать уникальность природы своего края через знакомство и обсуждение литературных произведений писателей и поэтов Удмуртии.

Расширять круг детского чтения изданиями художественного, познавательного, энциклопедического характера.

Учить эмоционально передавать содержание некоторых прозаических текстов и выразительно читать наизусть короткие стихотворения, участвовать в драматизации удмуртских сказок.

Используя сказки народов Поволжья, развивать формы воображения, в основе которых лежит интерпретация литературного образа.

#### ***Рекомендуемая литература для чтения, рассказывания и разучивания***

Произведения удмуртского фольклора.

Ашальчи Оки «Тодйськоды-а?» рассказ; А. Леонтьев «Лукошко»;

А. Демьянов «Самый добрый» рассказ; А. Демьянов «Все наоборот» рассказ; В. Ширококов «Италмас но пичи ошмес» («Италмас и маленький родник») рассказ; Э. Цегельник «Неуклюжий медвежонок»; Т. Б. Пеганова «Гусарская пуговица».

А. Леонтьев «Дед Мороз поцеловал»; Г. Ходырев «Зима»; А. Леонтьев «Не боюсь»; К. Герд «Тулыс»; В. Ванюшев «Италмас»; В. Ванюшев «Я – удмурт», пер. А. Кондратьева; К. Герд «Выше», пер. В. Данько; С. Ширококов «Воткинский мальчик», пер. В. Данько; Н. Васильев «Нетничего дороже», пер. В. Данько; В. Романов «Драчун», пер. В. Данько; Ф. Пукроков «Дыдык»; Ф. Васильев «Печали забываешь понемногу», пер. Я. Серпина; А. Оки «Край родимый», пер. Г. Пагирева; Ф. Васильев «В любой чаще лишних нет деревьев», пер. В. Савельева; В. Семакин «Край родниковый»; Э. Цегельник «Щенок и лето»; Т. Б. Пеганова «Негожий прохожий».

Пчела и шмель. Удмуртская народная побасёнка. (Перевод с удмуртского В. Е. Емельянова) Муш но майсы.

«Мышь и воробей», удмуртская народная сказка; «Топор-саморуб», удмуртская народная сказка; «Лентяйка», удмуртская народная сказка; удмуртская сказка «Красавица береза».

«Сын рыбака и вумурт», удмуртская народная сказка; «Ласточка и комар», удмуртская народная сказка; «Кокорикок», удмуртская народная сказка; «О хлебных колосьях», удмуртская народная сказка.

«Горы и доли» удмуртская легенда; «Звёзды», удмуртская легенда; «О хлебных колосьях», удмуртская легенда.

Для заучивания наизусть: И. Иванов «Я построю дома», пер. И. Мазнин В. Данько; Н. Васильев «Мой огород», пер. В. Данько; Г. Ходырев

«Пельмени», пер. Г. Ладонщикова; Лопатина Н. «Тык-така!»; И. Зорин «Любовь», пер. В. Семакина.

#### **Методы развития речи**

#### **Классификация методов развития речи по используемым средствам**

## **Наглядные**

- непосредственное наблюдение и его разновидности (в природе, на экскурсии);
- опосредованное наблюдение (изобразительная наглядность, рассматривание игрушек и картин, рассказывание по игрушкам и картинам);

## **Словесные**

- чтение и рассказывание художественных произведений,
- заучивание наизусть,
- пересказ,
- обобщающая беседа,
- рассказывание без опоры на наглядный материал

## **Практические**

- дидактические игры, игры-драматизации, инсценировки,
- дидактические упражнения, пластические этюды, хороводные игры.

## **Классификация методов развития речи в зависимости от характера речевой деятельности**

**Репродуктивные** – основаны на воспроизведении речевого материала, готовых образцов

- метод наблюдения и его разновидности,
- рассматривание картин,
- чтение художественной литературы,
- пересказ,
- заучивание наизусть,
- игры-драматизации по содержанию литературных произведений,
- дидактические игры

**Продуктивные** – основаны на построении собственных связных высказываний в зависимости от ситуации общения

- обобщающая беседа,
- рассказывание,
- пересказ с перестройкой текста,
- дидактические игры на развитие связной речи,
- метод моделирования,
- творческие задания.

## **Приёмы развития речи**

### **Словесные:**

- речевой образец,
- повторное проговаривание,
- объяснение,
- указания,
- оценка детской речи,
- вопросы

### **Наглядные:**

- показ иллюстрированного материала,
- показ положения органов артикуляции при обучении правильному звукопроизношению



### **Игровые:**

- сюжетно-событийно-развертывание,
- проблемно-практические ситуации,
- игра-драматизация с акцентом на эмоциональное переживание
- имитационно- моделирующие игры
- ролевые, обучающие игры
- дидактические игры

### **Методы словарной работы**

#### **Методы накопления содержания детской речи**

- методы непосредственного ознакомления с окружающим миром и обогащения словаря: рассматривание и обследование предметов, наблюдение, осмотры помещения детского сада, прогулки и экскурсии;
- методы опосредованного ознакомления с окружающим миром и обогащения словаря: рассматривание картин с малознакомым содержанием, чтение художественных произведений, показ диа-, кино- и видеофильмов, просмотр телепередач;
- рассматривание предметов, наблюдения за животными, деятельность взрослых.

#### **Методы, направленные на закрепление и активизацию словаря, развитие его смысловой стороны**

- рассматривание картин с хорошо знакомым содержанием;
- дидактические (словарные) упражнения;
- загадывание и отгадывание загадок;
- рассматривание игрушек;
- чтение художественных произведений;
- дидактические игры.

#### **Приемы работы над словом:**

- накопление содержания речи в предварительной работе, обогащение знаний об окружающем мире с целью подготовки детей к восприятию произведения;
- объяснение педагогом значения слов;
- лексический анализ языка художественных произведений (выявление значений незнакомых слов и выражений, уточнение оттенков значений слов, употребление в переносном смысле, анализ изобразительных средств текста);
- подбор слов для характеристики героев литературного произведения;
- употребление слов в разном контексте в связи с беседой по содержанию литературного произведения;
- акцентирование внимания на словах, несущих основную смысловую нагрузку.

#### **Методы формирования грамматически правильной речи:**

- дидактические игры;
- игры-драматизации;
- словесные упражнения;
- рассматривание картин;
- пересказ коротких рассказов и сказок.

#### **Развитие связной речи.**

**Связная речь** - это единое смысловое и структурное целое, включающее связанные между собой и тематически объединенные, законченные отрезки. Главная функция связной речи - коммуникативная.

#### **Направления работы по развитию связной речи:**

- **Диалогическая речь** – первичная естественная форма языкового общения. Главная особенность диалога – чередование говорения одного собеседника с прослушиванием и последующим говорением другого.
- **Монологическая речь** – связное, логически последовательное высказывание, протекающее относительно долго во времени, не рассчитанное на немедленную реакцию слушателей. Она имеет несравненно более сложное строение, выражает мысль одного человека, которая неизвестна слушателям. В монологе необходима внутренняя подготовка, более длительное предварительное обдумывание высказывания, сосредоточение мысли на главном. Здесь также важны неречевые средства (мимика, жесты, интонация), умение говорить эмоционально, живо, выразительно, но они занимают подчиненное место.

#### **Формы обучения детей связной речи.**

- **Диалогическая речь:** диалог, беседа
- **Монологическая речь:** рассказ по игрушке; рассказ по картинке; рассказ по серии картин; рассказ из личного опыта; пересказ; рассуждения.

#### **Методы и приемы обучения детей связной речи**

- **Совместное рассказывание** – совместное построение коротких высказываний, когда взрослый начинает фразу, а ребенок заканчивает ее. Применяется в основном в младшем возрасте.
- **План рассказа** – это 2-3 вопроса, определяющих его содержание и последовательность. Сначала он применяется вместе с образцом, а затем становится ведущим приемом обучения. План рассказа может сопровождаться коллективным обсуждением.
- **Образец рассказа** – это краткое живое описание предмета или изложение какого-либо события, доступное детям для подражания и заимствования. Широко применяется на первоначальных этапах обучения. **Частичный образец** – начало или конец рассказа. **Анализ образца рассказа** – направлен на привлечение внимания детей к последовательности и структуре рассказа. Этот прием знакомит детей с построением разных типов монологов, он подсказывает им план будущих рассказов.
- **Коллективное составление рассказа** – преимущественно используется на первых этапах обучения рассказыванию. Дети продолжают предложения, начатые воспитателем или другими детьми:

- **составление рассказа подгруппами** – «командами»;

- **составление рассказа по частям** – разновидность коллективного рассказывания, при котором каждый из рассказчиков создает часть текста. Этот прием используется при описании многоэпизодных картинок;

- **моделирование** используется в старшем дошкольном возрасте. Модель – это схема явления, отражающая его структурные элементы и связи, наиболее существенные стороны и свойства объекта. В моделях связных высказывания речи это их структура, содержание (свойства объектов при описании, взаимоотношение героев и развитие событий в повествовании), средства внутритекстовой связи.

#### **Основные принципы организации работы по воспитанию у детей интереса к художественному слову:**

- ежедневное чтение детям вслух является обязательным и рассматривается как традиция;
- в отборе художественных текстов учитываются предпочтения педагогов и особенности детей, а также способность книг конкурировать с видеотехникой не только на уровне содержания, но и на уровне зрительного ряда;
- создание по поводу художественной литературы детско-родительских проектов с включением различных видов деятельности: игровой, продуктивной, коммуникативной, познавательной.

исследовательской, в ходе чего создаются целостные продукты в виде книг-самоделок, выставок изобразительного творчества, макетов, плакатов, карт и схем, сценариев, викторин, досугов, детско-родительских праздников;

- отказ от обучающих занятий по ознакомлению с литературой в пользу свободного не принудительного чтения.

#### **Формы работы:**

- чтение литературного произведения;
- театрализованная игра;
- рассказывание литературного произведения;
- игра на основе сюжета литературного произведения;
- беседа о прочитанном произведении;
- продуктивная деятельность по мотивам прочитанного;
- обсуждение литературного произведения;
- сочинение по мотивам прочитанного;
- инсценирование литературного произведения;
- ситуативная беседа по мотивам прочитанного литературного произведения.

#### **Методические пособия, обеспечивающие реализацию образовательной области «Речевое развитие»**

- Развитие речи в детском саду Средняя группа. В.В. Гербова М.: Мозаика-Синтез, 2016.
- Развитие речи в разновозрастной группе детского сада. В.В. Гербова М. Мозаика- Синтез, 2010.
- Хрестоматия для дошкольников.4-5 лет. Н.П.Ильчук Изд. АСТ, 1996.
- Игры с пальчиками О.В. Уорова М.:Изд. АСТ, 2003.
- Вместе с мамой играем пальчиками Т..П. Трясорукова Феникс, 2011.
- Веселые скороговорки для «непослушных» звуков И.Г. Сухин Академия Холдинг, 2002.
- Пальчиковые игры Е.С .Анищенкова Изд .АСТ, 2011.
- Тематические загадки В.П.Гудимов Сфера, 2002.
- Пальчиковые игры А.Е .Белая Изд. АСТ, 2000.
- Гимнастика для пальчиков-для девочек и мальчиков Т.П .Трясорукова Феникс, 2000.
- Домашний логопед В.И .Руденко ИЗД, Феникс, 2000.
- Логопедическая ритмика в играх и упражнениях для детей ТНР. Е. Кузнецова Москва ИЗД .Гном и Д., 2002.
- Планирование и конспекты занятий по развитию речи детей в детском саду Т.И. Подрезова Айрис Пресс, 2007.
- Занятия по развитию речи в первой младшей группе детского сада. Планы занятий М.: Мозаика-Синтез, 2011.
- Занятия по развитию речи М.: Мозаика-Синтез, 2011.
- Развитие речи в детском саду Младшая группа. В.В. Гербова М.: Мозаика-Синтез, 2015.
- Хрестоматия для дошкольников 2-4 года. Пособие для воспитателей детского сада АСТ, 2002.
- Пальчиковая гимнастика для развития речи дошкольников Л.П. Савина АСТ 2002.
- Планирование и конспекты занятий по развитию речи детей в детском саду. Патриотическое воспитание Т.И.Подрезова М.: Айрис – Пресс, 2007.
- Домашний логопед В.И.Руденко Ростов н/Д: изд-во «Феникс»,2000.
- Развитие речи дошкольников М.А.Баженова Д.:Сталкер, 2000.
- Логопедия при заикании. Занятия с детьми 5-7 лет в детском саду Л.Н.Смирнова М.: Мозаика-Синтез, 2006.
- Развитие речи в детском саду Старшая группа. В.В. Гербова М.: Мозаика-Синтез, 2016.

#### **ОБРАЗОВАТЕЛЬНАЯ ОБЛАСТЬ: ХУДОЖЕСТВЕННО-ЭСТЕТИЧЕСКОЕ РАЗВИТИЕ**

##### **от 1 года 6 месяцев до 2 лет:**

развивать у детей способность слушать художественный текст и активно (эмоционально) реагировать на его содержание;

обеспечивать возможности наблюдать за процессом рисования, лепки взрослого, вызывать к ним интерес;

поощрять у детей желание рисовать красками, карандашами, фломастерами, предоставляя

возможность ритмично заполнять лист бумаги яркими пятнами, мазками, линиями;

развивать у детей умение прислушиваться к словам песен и воспроизводить звукоподражания и простейшие интонации;

развивать у детей умение выполнять под музыку игровые и плясовые движения, соответствующие словам песни и характеру музыки.

#### **Содержание образовательной деятельности.**

**От 1 года 6 месяцев до 2 лет** - педагог формирует у детей эмоциональное восприятие знакомого музыкального произведения, желание дослушать его до конца. Формирует у детей умение различать тембровое звучание музыкальных инструментов (дудочка, барабан, гармошка, флейта), показывать инструмент (один из двух или трех), на котором взрослый исполнял мелодию.

Педагог поощряет самостоятельную активность у детей (звукоподражание, подпевание слов, фраз, несложных попевок и песенок). Продолжает развивать умение у детей двигаться под музыку в соответствии с ее характером, выполнять движения самостоятельно. Педагог развивает умение у детей вслушиваться в музыку и с изменением характера ее звучания изменять движения (переходить с ходьбы на притопывание, кружение). Формирует у детей умение чувствовать характер музыки и передавать его игровыми действиями (мишка идет, зайка прыгает, птичка клюет).

Педагог поощряет экспериментирование детей с красками, глиной, пластилином. Педагог формирует у детей умение рисовать на больших цветных листах бумаги, обращая внимание на красоту цветowych пятен. Процесс рисования, лепки носит характер совместных действий.

#### **От 2 лет до 3 лет.**

В области художественно-эстетического развития основными задачами образовательной деятельности являются:

##### **1) приобщение к искусству:**

-развивать у детей художественное восприятие (смотреть, слушать и испытывать радость) в процессе ознакомления с произведениями музыкального, изобразительного искусства, природой;

-интерес, внимание, любознательность, стремление к эмоциональному отклику детей на отдельные эстетические свойства и качества предметов и явлений окружающей действительности;

-развивать отзывчивость на доступное понимание произведений искусства, интерес к музыке (в процессе прослушивания классической и народной музыки), изобразительному искусству (в процессе рассматривания и восприятия красоты иллюстраций, рисунков, изделия декоративно-прикладного искусства);

-познакомить детей с народными игрушками (дымковской, богородской, матрешкой и другими);

-поддерживать интерес к малым формам фольклора (пестушки, заклинки, прибаутки);

-поддерживать стремление детей выражать свои чувства и впечатления на основе эмоционально содержательного восприятия доступных для понимания произведений искусства или наблюдений за природными явлениями;

##### **2) изобразительная деятельность:**

-воспитывать интерес к изобразительной деятельности (рисованию, лепке) совместно со взрослыми самостоятельно;

-развивать положительные эмоции на предложение нарисовать, слепить; научить правильно держать карандаш, кисть;

-развивать сенсорные основы изобразительной деятельности: восприятие предмета разной формы, цвета (начиная с контрастных цветов);

-включать движение рук по предмету при знакомстве с его формой;

-познакомить со свойствами глины, пластилина, пластической массы;

-развивать эмоциональный отклик детей на отдельные эстетические свойства и качества предметов в процессе рассматривания игрушек, природных объектов, предметов быта, произведений искусства;

##### **3) конструктивная деятельность:**

-знакомить детей с деталями (кубик, кирпичик, трехгранная призма, пластина, цилиндр), с вариантами расположения строительных форм на плоскости;

-развивать интерес к конструктивной деятельности, поддерживать желание детей строить самостоятельно;

##### **4) музыкальная деятельность:**

-воспитывать интерес к музыке, желание слушать музыку, подпевать, выполнять простейшие танцевальные движения;

-приобщать к восприятию музыки, соблюдая первоначальные правила: не мешать соседу вслушиваться в музыкальное произведение и эмоционально на него реагировать;

##### **5) театрализованная деятельность:**

- пробуждать интерес к театрализованной игре путем первого опыта общения с персонажем (кукла Катя показывает концерт), расширения контактов со взрослым (бабушка приглашает на деревенский двор);
- побуждать детей отзываться на игры-действия со звуками (живой и неживой природы), подражать движениям животных и птиц под музыку, под звучащее слово (в произведениях малых фольклорных форм);
- способствовать проявлению самостоятельности, активности в игре с персонажами-игрушками;
- развивать умение следить за действиями заводных игрушек, сказочных героев, адекватно реагировать на них;
- способствовать формированию навыка перевоплощения в образы сказочных героев;

создавать условия для систематического восприятия театрализованных выступлений педагогического театра (взрослых).

#### **б) культурно-досуговая деятельность:**

- создавать эмоционально-положительный климат в группе и ДОО, обеспечение у детей чувства комфорта, уюта и защищенности; формировать умение самостоятельной работы детей с художественными материалами;
- привлекать детей к посильному участию в играх, театрализованных представлениях, забавах, развлечениях и праздниках;
- развивать умение следить за действиями игрушек, сказочных героев, адекватно реагировать на них;
- формировать навык перевоплощения детей в образы сказочных героев.

#### **Содержание образовательной деятельности.**

##### ***Приобщение к искусству.***

Педагог развивает у детей художественное восприятие; воспитывает эмоциональную отзывчивость на доступные пониманию детей произведения изобразительного искусства. Знакомит с народными игрушками: дымковской, богородской, матрешкой, ванькой-встанькой и другими, соответствующими возрасту детей. Педагог обращает внимание детей на характер игрушек (веселая, забавная и так далее), их форму, цветовое оформление. Педагог воспитывает интерес к природе и отражению представлений (впечатлений) в доступной изобразительной и музыкальной деятельности.

##### ***Изобразительная деятельность.***

###### ***1) Рисование:***

педагог продолжает развивать у детей художественное восприятие; способствует обогащению их сенсорного опыта путем выделения формы предметов, обведения их по контуру поочередно то одной, то другой рукой; побуждает, поощряет и подводит детей к изображению знакомых предметов, предоставляя им свободу выбора;

педагог обращает внимание детей на то, что карандаш (кисть, фломастер) оставляет след на бумаге, если провести по ней отточенным концом карандаша (фломастером, ворсом кисти); учит следить за движением карандаша по бумаге;

педагог привлекает внимание детей к изображенным ими на бумаге разнообразным линиям, конфигурациям; побуждает задумываться над тем, что они нарисовали, на что это похоже; вызывать чувство радости от штрихов и линий, которые дети нарисовали сами; педагог побуждает детей к дополнению нарисованного изображения характерными деталями; к осознанному повторению ранее получившихся штрихов, линий, пятен, форм;

педагог развивает у детей эстетическое восприятие окружающих предметов; учит детей различать цвета карандашей, фломастеров, правильно называть их; рисовать разные линии (длинные, короткие, вертикальные, горизонтальные, наклонные), пересекать их, уподобляя предметам: ленточкам, платочкам, дорожкам, ручейкам, сосулькам, заборчику и другим; подводит детей к рисованию предметов округлой формы;

при рисовании педагог формирует у ребенка правильную позу (сидеть свободно, не наклоняться низко над листом бумаги), свободная рука поддерживает лист бумаги, на котором рисует малыш; педагог учит держать карандаш и кисть свободно: карандаш - тремя пальцами выше отточенного конца, кисть - чуть выше железного наконечника; набирать краску на кисть, макая ее всем ворсом в баночку, снимать лишнюю краску, прикасаясь ворсом к краю баночки.

###### ***2) Лепка:***

педагог поощряет у детей интерес к лепке; знакомит с пластическими материалами: глиной, пластилином, пластической массой (отдавая предпочтение глине); учит аккуратно пользоваться материалами; педагог учит детей отламывать комочки глины от большого куска; лепить палочки и колбаски, раскатывая комочек между ладонями прямыми движениями; соединять концы палочки, плотно прижимая их друг к другу (колечко, бараночка, колесо и так далее); педагог учит раскатывать комочек глины круговыми движениями ладоней для изображения предметов круглой формы (шарик, яблоко, ягода и другие), сплющивать комочек между ладонями (лепешки, печенье, пряники); делать пальцами углубление в

середине сплющенного комочка (миска, блюдо). Педагог учит соединять две вылепленные формы в один предмет: палочка и шарик (погремушка или грибок), два шарика (неваляшка) и тому подобное. Педагог приучает детей класть глину и вылепленные предметы на дощечку или специальную заранее подготовленную клеенку.

### **Конструктивная деятельность.**

В процессе игры с настольным и напольным строительным материалом педагог продолжает знакомить детей с деталями (кубик, кирпичик, трехгранная призма, пластина, цилиндр), с вариантами расположения строительных форм на плоскости. Педагог продолжает формировать умение у детей сооружать элементарные постройки по образцу, поддерживает желание строить что-то самостоятельно; способствует пониманию пространственных соотношений. Педагог учит детей пользоваться дополнительными сюжетными игрушками, соразмерными масштабам построек (маленькие машинки для маленьких гаражей и тому подобное). По окончании игры приучает убирать все на место. Знакомит детей с простейшими пластмассовыми конструкторами. Учит совместно с взрослым конструировать башенки, домики, машины. В летнее время педагог развивает интерес у детей к строительным играм с использованием природного материала (песок, вода, желуди, камешки и тому подобное).

### **Музыкальная деятельность.**

**1) Слушание:** педагог учит детей внимательно слушать спокойные и бодрые песни, музыкальные пьесы разного характера, понимать, о чем (о ком) поется, и эмоционально реагировать на содержание; учит детей различать звуки по высоте (высокое и низкое звучание колокольчика, фортепьяно, металлофона).

**2) Пение:** педагог вызывает активность детей при подпевании и пении; развивает умение подпевать фразы в песне (совместно с педагогом); поощряет сольное пение.

**3) Музыкально-ритмические движения:** педагог развивает у детей эмоциональность и образность восприятия музыки через движения; продолжает формировать у детей способность воспринимать и воспроизводить движения, показываемые взрослым (хлопать, притопывать ногой, полуприседать, совершать повороты кистей рук и так далее); учит детей начинать движение с началом музыки и заканчивать с ее окончанием; передавать образы (птичка летает, заяка прыгает, мишка косолапый идет); педагог совершенствует умение ходить и бегать (на носках, тихо; высоко и низко поднимая ноги; прямым галопом), выполнять плясовые движения в кругу, врассыпную, менять движения с изменением характера музыки или содержания песни.

### **Театрализованная деятельность.**

Педагог пробуждает интерес детей к театрализованной игре, создает условия для ее проведения. Формирует умение следить за развитием действия в играх-драматизациях и кукольных спектаклях, созданных силами взрослых и старших детей. Педагог учит детей имитировать характерные действия персонажей (птички летают, козленок скачет), передавать эмоциональное состояние человека (мимикой, позой, жестом, движением). Знакомит детей с приемами вождения настольных кукол. Учит сопровождать движения простой песенкой. Педагог поощряет у детей желание действовать с элементами костюмов (шапочки, воротнички и так далее) и атрибутами как внешними символами роли.

### **Культурно-досуговая деятельность.**

Педагог создает эмоционально-положительный климат в группе и Учреждении для обеспечения у детей чувства комфортности, уюта и защищенности; формирует у детей умение самостоятельной работы детей с художественными материалами. Привлекает детей к активному участию в играх с пением, театрализованных представлениях (кукольный театр; инсценирование русских народных сказок), забавах, развлечениях (тематических, спортивных) и праздниках. Развивает умение следить за действиями игрушек, сказочных героев, адекватно реагировать на них. Формирует навык перевоплощения детей в образы сказочных героев.

### **От 3 лет до 4 лет.**

В области художественно-эстетического развития основными задачами образовательной деятельности являются:

#### **1) приобщение к искусству:**

-продолжать развивать художественное восприятие, подводить детей к восприятию произведений искусства (разглядывать и чувствовать);

воспитывать интерес к искусству;

-формировать понимание красоты произведений искусства, потребность общения с искусством;

-развивать у детей эстетические чувства при восприятии музыки, изобразительного, народного декоративно-прикладного искусства; содействовать возникновению положительного эмоционального отклика на красоту окружающего мира, выраженного в произведениях искусства;

-формировать патриотическое отношение и чувство сопричастности к природе родного края, к семье в процессе музыкальной, изобразительной, театрализованной деятельности;

-знакомить детей с элементарными средствами выразительности в разных видах искусства (музыке, изобразительном искусстве, театрализованной деятельности);

-готовить детей к посещению кукольного театра, выставки детских работ и так далее;

- чтение стихов;

## **2) изобразительная деятельность:**

-формировать у детей интерес к занятиям изобразительной деятельностью;

-формировать у детей знания в области изобразительной деятельности;

-развивать у детей эстетическое восприятие;

-формировать умение у детей видеть цельный художественный образ в единстве изобразительно-выразительных средств колористической, композиционной и смысловой трактовки;

-формировать умение у детей в рисовании, лепке, аппликации изображать простые предметы и явления, передавая их образную выразительность;

находить связь между предметами и явлениями окружающего мира и их изображениями (в рисунке, лепке, аппликации);

-развивать положительный эмоциональный отклик детей на эстетические свойства и качества предметов, на эстетическую сторону явлений природы и окружающего мира; отображать свои представления и впечатления об окружающем мире доступными графическими и живописными средствами;

-формировать у детей способы зрительного и тактильного обследования различных объектов для обогащения и уточнения восприятия особенностей их формы, пропорций, цвета, фактуры;

вызывать у детей положительный эмоциональный отклик на красоту природы, произведения искусства (книжные иллюстрации, изделия народных промыслов, предметы быта и другое);

формировать умение у детей создавать как индивидуальные, так и коллективные композиции в рисунках, лепке, аппликации;

-знакомить детей с народной игрушкой (филимоновской, дымковской, семеновской, богородской) для обогащения зрительных впечатлений и показа условно-обобщенной трактовки художественных образов;

-переводить детей от рисования-подражания к самостоятельному творчеству;

## **3) конструктивная деятельность:**

-совершенствовать у детей конструктивные умения;

-формировать умение у детей различать, называть и использовать основные строительные детали (кубики, кирпичики, пластины, цилиндры, трехгранные призмы); сооружать новые постройки, используя полученные ранее умения (накладывание, приставление, прикладывание);

-формировать умение у детей использовать в постройках детали разного цвета;

## **4) музыкальная деятельность:**

-развивать у детей эмоциональную отзывчивость на музыку; знакомить детей с тремя жанрами музыкальных произведений: песней, танцем, маршем;

-формировать у детей умение узнавать знакомые песни, пьесы; чувствовать характер музыки (веселый, бодрый, спокойный), эмоционально на нее реагировать; выражать свое настроение в движении под музыку;

-учить детей петь простые народные песни, попевки, прибаутки, передавая их настроение и характер;

-поддерживать детское экспериментирование с немusикальными (шумовыми, природными) и музыкальными звуками и исследования качеств музыкального звука: высоты, длительности, динамики, тембра;

## **5) театрализованная деятельность:**

-воспитывать у детей устойчивый интерес детей к театрализованной игре, создавать условия для ее проведения;

-формировать положительные, доброжелательные, коллективные взаимоотношения;

формировать умение следить за развитием действия в играх-драматизациях и кукольных спектаклях, созданных силами взрослых и старших детей;

-формировать умение у детей имитировать характерные действия персонажей (птички летают, козленок скачет), передавать эмоциональное состояние человека (мимикой, позой, жестом, движением).

-познакомить детей с различными видами театра (кукольным, настольным, пальчиковым, театром теней, театром на фланелеграфе);

-знакомить детей с приемами вождения настольных кукол;

-формировать у детей умение сопровождать движения простой песенкой;

вызывать желание действовать с элементами костюмов (шапочки, воротнички и так далее) и

атрибутами как внешними символами роли;

-формировать у детей интонационную выразительность речи в процессе театрально-игровой деятельности;

-развивать у детей диалогическую речь в процессе театрально-игровой деятельности;

формировать у детей умение следить за развитием действия в драматизациях и кукольных спектаклях;

-формировать у детей умение использовать импровизационные формы диалогов действующих лиц в хорошо знакомых сказках;

#### **б) культурно-досуговая деятельность:**

-способствовать организации культурно-досуговой деятельности детей по интересам, обеспечивая эмоциональное благополучие и отдых;

-помогать детям организовывать свободное время с интересом;

-создавать условия для активного и пассивного отдыха;

-создавать атмосферу эмоционального благополучия в культурно-досуговой деятельности;

развивать интерес к просмотру кукольных спектаклей, прослушиванию музыкальных и литературных произведений;

-формировать желание участвовать в праздниках и развлечениях;

-формировать основы праздничной культуры и навыки общения в ходе праздника и развлечения.

#### **Содержание образовательной деятельности.**

##### ***Приобщение к искусству.***

1) Педагог подводит детей к восприятию произведений искусства, содействует возникновению эмоционального отклика на музыкальные произведения, произведения народного и профессионального изобразительного искусства. Знакомит детей с элементарными средствами выразительности в разных видах искусства (цвет, звук, форма, движение, жесты, интонация), подводит к различению видов искусства через художественный образ. Педагог формирует у детей умение сосредотачивать внимание на эстетическую сторону предметно-пространственной среды, природных явлений.

2) Педагог формирует у детей патриотическое отношение и чувства сопричастности к природе родного края, к семье в процессе музыкальной, изобразительной, театрализованной деятельности.

3) Педагог в процессе ознакомления с народным искусством: глиняными игрушками, игрушками из соломы и дерева, предметами быта и одежды; скульптурой малых форм; репродукциями картин русских художников, с детскими книгами (иллюстрации художников Ю. Васнецова, В. Сутеева, Е. Чарушина), с близкими детскому опыту живописными образами, формирует у ребенка эстетическое и эмоционально-нравственное отношение к отражению окружающей действительности в изобразительном искусстве и художественных произведениях.

4) Педагог развивает у детей эстетическое восприятие, умение видеть красоту и своеобразие окружающего мира, вызывать у детей положительный эмоциональный отклик на красоту природы, поддерживать желание отображать полученные впечатления в продуктивных видах художественно-эстетической деятельности.

5) Педагог начинает приобщать детей к посещению кукольного театра, различных детских художественных выставок.

##### ***Изобразительная деятельность.***

Педагог формирует у детей интерес к занятиям изобразительной деятельностью; воспитывает у детей художественный вкус и чувство гармонии; продолжает развивать у детей художественное восприятие, закрепляет у детей умение выделять цвет, форму, величину как особые свойства предметов, группировать однородные предметы по нескольким сенсорным признакам: величине, форме, цвету, активно включая все органы чувств; учит детей видеть и восхищаться красотой изображенных предметов (формой, цветом) на картинах и при рассматривании народных игрушек, декоративно-прикладных изделий.

##### ***1) Рисование:***

педагог формирует у детей интерес к рисованию; умение передавать в рисунках красоту окружающих предметов и природы (голубое небо с белыми облаками; кружащиеся на ветру и падающие на землю разноцветные листья; снежинки и тому подобное);

продолжает учить правильно держать карандаш, фломастер, кисть, не напрягая мышц и не сжимая сильно пальцы; формирует навык свободного движения руки с карандашом и кистью во время рисования; учит детей набирать краску на кисть: аккуратно обмакивать ее всем ворсом в баночку с краской, снимать лишнюю краску о край баночки легким прикосновением ворса, хорошо промывать кисть, прежде чем набрать краску другого цвета; приучает детей осушать промытую

кисть о мягкую тряпочку или бумажную салфетку; закрепляет знание названий цветов (красный, синий, зеленый, желтый, белый, черный); знакомит детей с оттенками (розовый, голубой, серый); педагог



обращает внимание детей на подбор цвета, соответствующего изображаемому предмету; учит детей ритмичному нанесению линий, штрихов, пятен, мазков (оппадают с деревьев листочки, идет дождь, "снег, снег кружится, белая вся улица", "дождик, дождик, кап, кап, кап...");

педагог формирует у детей умение изображать простые предметы, рисовать прямые линии (короткие, длинные) в разных направлениях, перекрещивать их (полоски, ленточки, дорожки, заборчик, клетчатый платочек и другое); подводит детей к изображению предметов разной формы (округлая, прямоугольная) и предметов, состоящих из комбинаций разных форм и линий (неваляшка, снеговик, цыпленок, тележка, вагончик и другое); формирует у детей умение создавать несложные сюжетные композиции, повторяя изображение одного предмета (елочки на нашем участке, неваляшки гуляют) или изображая разнообразные предметы, насекомых и тому подобное (в траве ползают жучки и червячки; колобок катится по дорожке и другое); учит детей располагать изображения по всему листу.

### 2) Лепка:

педагог формирует у детей интерес к лепке; закрепляет представления детей о свойствах глины, пластилина, пластической массы и способах лепки; учит детей раскатывать комочки прямыми и круговыми движениями, соединять концы получившейся палочки, сплющивать шар, сминая его ладонями обеих рук; педагог побуждает детей украшать вылепленные предметы, используя палочку с заточенным концом; учит детей создавать предметы, состоящие из 2 - 3 частей, соединяя их путем прижимания друг к другу; закрепляет у детей умение аккуратно пользоваться глиной, класть комочки и вылепленные предметы на дощечку; учит детей лепить несложные предметы, состоящие из нескольких частей (неваляшка, цыпленок, пирамидка и другие); педагог предлагает объединять вылепленные фигурки в коллективную композицию (неваляшки водят хоровод, яблоки лежат на тарелке и так далее); педагог воспитывает у детей способность радоваться от восприятия результата общей работы.

### 3) Аппликация:

педагог приобщает детей к искусству аппликации, формирует интерес к этому виду деятельности; учит детей предварительно выкладывать (в определенной последовательности) на листе бумаги готовые детали разной формы, величины, цвета, составляя изображение (задуманное ребенком или заданное педагогом), и наклеивать их; педагог учит детей аккуратно пользоваться клеем: намазывать его кисточкой тонким слоем на обратную сторону наклеиваемой фигуры (на специально приготовленной клеенке); прикладывать стороной, намазанной клеем, к листу бумаги и плотно прижимать салфеткой; педагог формирует у детей навык аккуратной работы; учит детей создавать в аппликации на бумаге разной формы (квадрат, розетка и другое) предметные и декоративные композиции из геометрических форм и природных материалов, повторяя и чередуя их по форме и цвету; развивает у детей чувство ритма; педагог закрепляет у детей знание формы предметов и их цвета;

### 4) Народное декоративно-прикладное искусство:

педагог приобщает детей к декоративной деятельности: учит украшать дымковскими узорами силуэты игрушек, вырезанных педагогом (птичка, козлик, конь и другие), и разных предметов (блюдечко, рукавички).

### **Конструктивная деятельность.**

Педагог учит детей простейшему анализу созданных построек; вызывает чувство радости при удавшейся постройке. Учит детей располагать кирпичики, пластины вертикально (в ряд, по кругу, по периметру четырехугольника), ставить их плотно друг к другу, на определенном расстоянии (заборчик, ворота). Педагог побуждает детей к созданию вариантов конструкций, добавляя другие детали (на столбики ворот ставить трехгранные призмы, рядом со столбами - кубики и другое). Учит детей изменять постройки двумя способами: заменяя одни детали другими или надстраивая их в высоту, длину (низкая и высокая башенка, короткий и длинный поезд). Развивает у детей желание сооружать постройки по собственному замыслу. Продолжает формировать умение у детей обыгрывать постройки, объединять их по сюжету: дорожка и дома - улица; стол, стул, диван

- мебель для кукол. Педагог приучает детей после игры аккуратно складывать детали в коробки. Педагог знакомит детей со свойствами песка, снега, сооружая из них постройки.

### **Музыкальная деятельность.**

1) Слушание: педагог учит детей слушать музыкальное произведение до конца, понимать характер музыки, узнавать и определять, сколько частей в произведении; выражать свои впечатления после прослушивания словом, мимикой, жестом. Развивает у детей способность различать звуки по высоте в пределах октавы - септимы, замечать изменение в силе звучания мелодии (громко, тихо). Совершенствует у детей умение различать звучание музыкальных игрушек, детских музыкальных инструментов (музыкальный молоточек, шарманка, погремушка, барабан, бубен, металлофон и другие).

2) Пение: педагог способствует развитию у детей певческих навыков: петь без напряжения в диапазоне ре (ми) - ля (си), в одном темпе со всеми, чисто и ясно произносить слова, передавать характер песни (весело,

протяжно, ласково, напевно).

3) *Песенное творчество*: педагог учит детей допевать мелодии колыбельных песен на слог "баю- баю" и веселых мелодий на слог "ля-ля". Способствует у детей формированию навыка сочинительства веселых и грустных мелодий по образцу.

4) *Музыкально-ритмические движения*:

педагог учит детей двигаться в соответствии с двухчастной формой музыки и силой ее звучания (громко, тихо); реагировать на начало звучания музыки и ее

окончание. Совершенствует у детей навыки основных движений (ходьба и бег). Учит детей маршировать вместе со всеми и индивидуально, бегать легко, в умеренном и быстром темпе под музыку. Педагог улучшает качество исполнения танцевальных движений: притопывания попеременно двумя ногами и одной ногой. Развивает у детей умение кружиться в парах, выполнять прямой галоп, двигаться под музыку ритмично и согласно темпу и характеру музыкального произведения с предметами, игрушками и без них. Педагог способствует у детей развитию навыков выразительной и эмоциональной передачи игровых и сказочных образов: идет медведь, крадется кошка, бегают мышата, скачет зайка, ходит петушок, клюют зернышки цыплята, летают птички и так далее;

педагог активизирует танцевально-игровое творчество детей; поддерживает у детей самостоятельность в выполнении танцевальных движений под плясовые мелодии; учит детей точности выполнения движений, передающих характер изображаемых животных;

педагог поощряет детей в использовании песен, музыкально-ритмических движений, музыкальных игр в повседневной жизни и различных видах досуговой деятельности (праздниках, развлечениях и других видах досуговой деятельности);

5) *Игра на детских музыкальных инструментах*:

педагог знакомит детей с некоторыми детскими музыкальными инструментами: дудочкой, металлофоном, колокольчиком, бубном, погремушкой, барабаном, а также их звучанием; учит детей подыгрывать на детских ударных музыкальных инструментах. Формирует умение у детей сравнивать разные по звучанию детские музыкальные инструменты (предметы) в процессе манипулирования, звукоизвлечения;

поощряет детей в самостоятельном экспериментировании со звуками в разных видах деятельности, исследовании качества музыкального звука: высоты, длительности, тембра.

***Театрализованная деятельность.***

Педагог формирует у детей интерес к театрализованной деятельности, знакомит детей с различными видами театра (настольный, плоскостной, театр игрушек) и умением использовать их в самостоятельной игровой деятельности. Учит передавать песенные, танцевальные характеристики персонажей (ласковая кошечка, мишка косолапый, маленькая птичка и так далее). Формирует умение использовать в игре различные шапочки, воротники, атрибуты. Педагог поощряет участие детей в играх-драматизациях, формирует умение следить за сюжетом.

***Культурно-досуговая деятельность.***

1) Педагог организует культурно-досуговую деятельность детей по интересам, обеспечивая эмоциональное благополучие и отдых.

2) Педагог учит детей организовывать свободное время с пользой. Развивает умение проявлять интерес к различным видам досуговой деятельности (рассматривание иллюстраций, рисование, пение и так далее), создает атмосферу эмоционального благополучия. Побуждает к участию в развлечениях (играх-забавах, музыкальных рассказах, просмотрах настольного театра и так

далее). Формирует желание участвовать в праздниках. Педагог знакомит с культурой поведения входе праздничных мероприятий.

**От 4 лет до 5 лет.**

В области художественно-эстетического развития основными задачами образовательной деятельности являются:

**1) *приобщение к искусству***:

-продолжать развивать у детей художественное и эстетическое восприятие в процессе ознакомления с произведениями разных видов искусства; развивать воображение, художественный вкус;

-формировать у детей умение сравнивать произведения различных видов искусства;

-развивать отзывчивость и эстетическое сопереживание на красоту окружающей действительности;

-развивать у детей интерес к искусству как виду творческой деятельности человека;

-познакомить детей с видами и жанрами искусства, историей его возникновения, средствами выразительности разных видов искусства;

-формировать понимание красоты произведений искусства, потребность общения с искусством;

-формировать у детей интерес к детским выставкам, спектаклям; желание посещать театр, музей и тому подобное;

-приобщать детей к лучшим образцам отечественного и мирового искусства.

-воспитывать патриотизм и чувства гордости за свою страну, край в процессе ознакомления с различными видами искусства;

## **2) изобразительная деятельность:**

-продолжать развивать интерес детей и положительный отклик к различным видам изобразительной деятельности;

-продолжать у детей развивать эстетическое восприятие, образные представления, воображение, эстетические чувства, художественно-творческие способности;

-развивать у детей художественное восприятие, умение последовательно внимательно рассматривать произведения искусства и предметы окружающего мира; соотносить увиденное с собственным опытом;

-продолжать формировать у детей умение рассматривать и обследовать предметы, в том числе с помощью рук;

-обогащать представления детей об изобразительном искусстве (иллюстрации к произведениям детской литературы, репродукции произведений живописи, народное декоративное искусство, скульптура малых форм и другое) как основе развития творчества;

формировать у детей умение выделять и использовать средства выразительности в рисовании, лепке, аппликации;

-продолжать формировать у детей умение создавать коллективные произведения в рисовании, лепке, аппликации;

-закреплять у детей умение сохранять правильную позу при рисовании: не горбиться, не наклоняться низко над столом, к мольберту; сидеть свободно, не напрягаясь;

-приучать детей быть аккуратными: сохранять свое рабочее место в порядке, по окончании работы убирать все со стола;

-поощрять детей воплощать в художественной форме свои представления, переживания, чувства, мысли; поддерживать личностное творческое начало в процессе восприятия прекрасного и собственной изобразительной деятельности;

-развивать художественно-творческие способности у детей в различных видах изобразительной деятельности;

-создавать условия для самостоятельного художественного творчества детей; воспитывать у детей желание проявлять дружелюбие при оценке работ других детей;

## **3) конструктивная деятельность:**

-продолжать развивать у детей способность различать и называть строительные детали (куб, пластина, кирпичик, брусок); использовать их с учетом конструктивных свойств (устойчивость, форма, величина);

-формировать умение у детей сооружать постройки из крупного и мелкого строительного материала;

-обучать конструированию из бумаги;

-приобщать детей к изготовлению поделок из природного материала.

## **4) музыкальная деятельность:**

-продолжать развивать у детей интерес к музыке, желание ее слушать, вызывать эмоциональную отзывчивость при восприятии музыкальных произведений;

-обогащать музыкальные впечатления детей, способствовать дальнейшему развитию основ музыкальной культуры;

-воспитывать слушательскую культуру детей;

-развивать музыкальность детей;

-воспитывать интерес и любовь к высокохудожественной музыке;

-продолжать формировать умение у детей различать средства выразительности в музыке, различать звуки по высоте;

-поддерживать у детей интерес к пению;

-способствовать освоению элементов танца и ритмопластики для создания музыкальных двигательных образов в играх, драматизациях, инсценировании;

-способствовать освоению детьми приемов игры на детских музыкальных инструментах;

-поощрять желание детей самостоятельно заниматься музыкальной деятельностью;

## **5) театрализованная деятельность:**

-продолжать развивать интерес детей к театрализованной деятельности;

формировать опыт социальных навыков поведения, создавать условия для развития творческой активности детей;

-учить элементам художественно-образных выразительных средств (интонация, мимика, пантомимика);

-активизировать словарь детей, совершенствовать звуковую культуру речи, интонационный строй, диалогическую речь;

-познакомить детей с различными видами театра (кукольный, музыкальный, детский, театр зверей и другое);

-формировать у детей простейшие образно-выразительные умения, имитировать характерные движения сказочных животных;

-развивать эстетический вкус, воспитывать чувство прекрасного, побуждать нравственно-эстетические и эмоциональные переживания;

-побуждать интерес творческим проявлениям в игре и игровому общению со сверстниками.

#### **б) культурно-досуговая деятельность:**

-развивать умение организовывать свободное время с пользой;

поощрять желание заниматься интересной самостоятельной деятельностью, отмечать красоту окружающего мира (кружение снежинок, пение птиц, шелест деревьев и прочее) и передавать это в различных видах деятельности (изобразительной, словесной, музыкальной);

-развивать интерес к развлечениям, знакомящим с культурой и традициями народов страны;

осуществлять патриотическое и нравственное воспитание, приобщать к художественной культуре, эстетико-эмоциональному творчеству;

-приобщать к праздничной культуре, развивать желание принимать участие в праздниках (календарных, государственных, народных);

-формировать чувства причастности к событиям, происходящим в стране;

-развивать индивидуальные творческие способности и художественные наклонности ребенка; вовлекать детей в процесс подготовки разных видов развлечений; формировать желание участвовать в кукольном спектакле, музыкальных и литературных композициях, концертах.

#### **Содержание образовательной деятельности.**

##### *Приобщение к искусству.*

1) Педагог продолжает приобщать детей к восприятию искусства, развивать интерес к нему; поощряет выражение эстетических чувств, проявление эмоций при рассматривании предметов народного и декоративно-прикладного искусства, прослушивании произведений музыкального фольклора; знакомит детей с творческими профессиями (артист, художник, композитор, писатель); педагог, в процессе ознакомления детей с различными видами искусства, воспитывает

патриотизм и чувства гордости за свою страну, края.

2) Педагог учит узнавать и называть предметы и явления природы, окружающей действительности в художественных образах (литература, музыка, изобразительное искусство); развивает у детей умение различать жанры и виды искусства: стихи, проза, загадки (литература), песни, танцы (музыка), картина (репродукция), скульптура (изобразительное искусство), здание и сооружение (архитектура); учит детей выделять и называть основные средства выразительности (цвет, форма, величина, ритм, движение, жест, звук) и создавать свои художественные образы в изобразительной, музыкальной, конструктивной деятельности.

3) Педагог знакомит детей с жанрами живописи (натюрморт, пейзаж, портрет), с разными по художественному образу и настроению произведениями; знакомит детей со средствами выразительности живописи (цвет, линия, композиция); многообразием цветов и оттенков, форм, фактуры в предметах и явлениях окружающего мира.

4) Педагог знакомит детей со скульптурой, способами создания скульптуры (пластика, высекание), средствами выразительности (объемность, статика и движение, материал); особенностями ее содержания - отображением животных (анималистика), портреты человека и бытовые сценки.

5) Педагог знакомит детей с архитектурой; формирует представления о том, что дома, в которых они живут (общеобразовательная организация, другие здания) - это архитектурные сооружения; учит видеть, что дома бывают разные по форме, высоте, длине, с разными окнами, с разным количеством этажей, подъездов и так далее; способствует развитию у детей интереса к различным строениям, расположенным вокруг ДОО (дома, в которых живут ребенок и его друзья, общеобразовательная организация, кинотеатр); привлекает внимание детей к сходству и различиям разных зданий, поощряет самостоятельное выделение частей здания, его особенностей; учит детей замечать различия в сходных по форме и строению зданиях (форма и величина входных дверей, окон и других частей); педагог поощряет стремление детей изображать в рисунках, аппликации реальные и сказочные строения.

- 6) Педагог организывает посещение музея (совместно с родителями (законными представителями)), рассказывает о назначении музея; развивает у детей интерес к посещению кукольного театра, выставок.
- 7) Педагог закрепляет знания детей о книге, книжной иллюстрации; знакомит детей с библиотекой как центром хранения книг, созданных писателями и поэтами.
- 8) Педагог знакомит детей с произведениями народного искусства (потешки, сказки, загадки, песни, хороводы, заклички, изделия народного декоративноприкладного искусства).
- 9) Педагог поощряет проявление детских предпочтений: выбор детьми любимых песен, иллюстраций, предметов народных промыслов, пояснение детьми выбора; воспитывает у детей бережное отношение к произведениям искусства.

### **Изобразительная деятельность.**

#### **1) Рисование:**

педагог продолжает формировать у детей умение рисовать отдельные предметы и создавать сюжетные композиции, повторяя изображение одних и тех же предметов (неваляшки гуляют, деревья на нашем участке зимой, цыплята гуляют по травке) и добавляя к ним другие (солнышко, падающий снег и так далее); формирует и закрепляет у детей представления о форме предметов (круглая, овальная, квадратная, прямоугольная, треугольная), величине, расположении частей; педагог помогает детям при передаче сюжета располагать изображения на всем листе в соответствии с содержанием действия и включенными в действие объектами; направляет внимание детей на передачу соотношения предметов по величине: дерево высокое, куст ниже дерева, цветы ниже куста; продолжает закреплять и обогащать представления детей о цветах и оттенках окружающих предметов и объектов природы; педагог формирует у детей умение к уже известным цветам и оттенкам добавить новые (коричневый, оранжевый, светло-зеленый); формирует у детей представление о том, как можно получить эти цвета; учит детей смешивать краски для получения нужных цветов и оттенков; развивает у детей желание использовать в рисовании, аппликации разнообразные цвета, обращает внимание детей на многоцветие окружающего мира; педагог закрепляет у детей умение правильно держать карандаш, кисть, фломастер, цветной мелок; использовать их при создании изображения; учит детей закрашивать

рисунки кистью, карандашом, проводя линии и штрихи только в одном направлении (сверху вниз или слева направо); ритмично наносить мазки, штрихи по всей форме, не выходя за пределы контура; проводить широкие линии всей кистью, а узкие линии и точки - концом ворса кисти; закрепляет у детей умение чисто промывать кисть перед использованием краски другого цвета; к концу года педагог формирует у детей умение получать светлые и темные оттенки цвета, изменяя нажим на карандаш; формирует у детей умение правильно передавать расположение частей при рисовании сложных предметов (кукла, зайчик и другие) и соотносить их по величине.

#### **2) Народное декоративно-прикладное искусство:**

педагог продолжает у детей формировать умение создавать декоративные композиции по мотивам дымковских, филимоновских узоров. Учит детей использовать дымковские и филимоновские изделия для развития эстетического восприятия прекрасного и в качестве образцов для создания узоров в стиле этих росписей (для росписи могут использоваться вылепленные детьми игрушки и силуэты игрушек, вырезанные из бумаги). Педагог знакомит детей с Городецкими изделиями. Учит детей выделять элементы городецкой росписи (бутоны, купавки, розы, листья); видеть и называть цвета, используемые в росписи.

#### **3) Лепка:**

педагог продолжает развивать интерес детей к лепке; совершенствует у детей умение лепить из глины (из пластилина, пластической массы). Закрепляет у детей приемы лепки, освоенные в предыдущих группах; учит детей прищипыванию с легким оттягиванием всех краев сплюснутого шара, вытягиванию отдельных частей из целого куска, прищипыванию мелких деталей (ушки у котенка, клюв у птички). Педагог учит детей сглаживать пальцами поверхность вылепленного предмета, фигурки. Учит детей приемам вдавливания середины шара, цилиндра для получения полых форм. Знакомит с приемами использования стеки. Поощряет стремление украшать вылепленные изделия узором при помощи стеки. Педагог закрепляет у детей приемы аккуратной лепки.

#### **4) Аппликация:**

педагог развивает у детей интерес к аппликации, усложняя ее содержание и расширяя возможности создания разнообразных изображений. Формирует у детей умение правильно держать ножницы и пользоваться ими. Обучает детей вырезыванию, начиная с формирования навыка разрезания по прямой сначала коротких, а затем длинных полос. Учит детей составлять из полос изображения разных предметов (забор, скамейка, лесенка, дерево, кустик и другое). Учит детей вырезать круглые формы из квадрата и овальные из прямоугольника путем скругления углов; использовать этот прием для изображения в аппликации овощей, фруктов, ягод, цветов и тому подобное. Педагог продолжает расширять количество изображаемых в аппликации предметов (птицы, животные, цветы, насекомые, дома, как реальные, так и

воображаемые) из готовых форм. Учит детей преобразовывать

эти формы, разрезая их на две или четыре части (круг - на полукруги, четверти; квадрат - на треугольники и так далее). Закрепляет у детей навыки аккуратного вырезывания и наклеивания. Педагог поощряет проявление активности и творчества.

### **Конструктивная деятельность.**

1) Педагог продолжает развивать у детей способность различать и называть строительные детали (куб, пластина, кирпичик, брусок); учит использовать их с учетом конструктивных свойств (устойчивость, форма, величина).

2) Педагог развивает у детей умение устанавливать ассоциативные связи, предлагая вспомнить, какие похожие сооружения дети видели. Учит анализировать образец постройки: выделять основные части, различать и соотносить их по величине и форме, устанавливать пространственное расположение этих частей относительно друг друга (в домах - стены, вверху - перекрытие, крыша; в автомобиле - кабина, кузов и так далее).

3) Педагог побуждает детей создавать постройки разной конструктивной сложности (гараж для нескольких автомашин, дом в 2 - 3 этажа, широкий мост для проезда автомобилей или поездов, идущих в двух направлениях и другое). Развивает у детей умение использовать в сюжетно-ролевой игре постройки из строительного материала. Учит детей самостоятельно измерять постройки (по высоте, длине и ширине), соблюдать заданный педагогом принцип конструкции (построй такой же домик, но высокий). Учит детей сооружать постройки из крупного и мелкого

строительного материала, использовать детали разного цвета для создания и украшения построек.

4) Педагог учит детей договариваться о том, что они будут строить, распределять между собой материал, согласовывать действия и совместными усилиями достигать результат.

5) Педагог обучает детей конструированию из бумаги: сгибать прямоугольный лист бумаги пополам, совмещая стороны и углы (альбом, флажки для украшения участка, поздравительная открытка), приклеивать к основной форме детали (к дому - окна, двери, трубу; к автобусу - колеса; к стулу - спинку). Приобщает детей к изготовлению поделок из природного материала: коры, веток, листьев, шишек, каштанов, ореховой скорлупы, соломы (лодочки, ежики и так далее). Учит детей использовать для закрепления частей клей, пластилин; применять в поделках катушки, коробки разной величины и другие предметы.

### **Музыкальная деятельность.**

1) Слушание: педагог формирует навыки культуры слушания музыки (не отвлекаться, дослушивать произведение до конца); педагог знакомит детей с биографиями и творчеством русских и зарубежных композиторов, о истории создания оркестра, о истории развития музыки, о музыкальных инструментах; учит детей чувствовать характер музыки, узнавать знакомые произведения, высказывать свои впечатления о прослушанном; учит детей замечать выразительные средства музыкального произведения: тихо, громко, медленно, быстро; развивает у детей способность различать звуки по высоте (высокий, низкий в пределах сексты, септимы); педагог учит детей выражать полученные впечатления с помощью слова, движения, пантомимы.

2) Пение: педагог учит детей выразительному пению, формирует умение петь протяжно, подвижно, согласованно (в пределах ре - си первой октавы); развивает у детей умение брать дыхание между короткими музыкальными фразами; формирует у детей умение петь мелодию чисто, смягчать концы фраз, четко произносить слова, петь выразительно, передавая характер музыки; учит детей петь с инструментальным сопровождением и без него (с помощью педагога). 3) Песенное творчество: педагог учит детей самостоятельно сочинять мелодию колыбельной песни и отвечать на музыкальные вопросы ("Как тебя зовут?", "Что ты хочешь, кошечка?", "Где ты?"); формирует у детей умение импровизировать мелодии на заданный текст.

4) Музыкально-ритмические движения: педагог продолжает формировать у детей навык ритмичного движения в соответствии с характером музыки; учит детей самостоятельно менять движения в соответствии с двух- и трехчастной формой музыки; совершенствует танцевальные движения детей: прямой галоп, пружинка, кружение по одному и в парах; учит детей двигаться в парах по кругу в танцах и хороводах, ставить ногу на носок и на пятку, ритмично хлопать в ладоши, выполнять простейшие перестроения (из круга в рассыпную и обратно), подскоки; продолжает совершенствовать у детей навыки основных движений (ходьба: "торжественная", спокойная, "таинственная"; бег: легкий, стремительный).

5) Развитие танцевально-игрового творчества: педагог способствует у детей развитию эмоционально-образного исполнения музыкально-игровых упражнений (кружатся листочки, падают снежинки) и сценок, используя мимику и пантомиму (зайка веселый и грустный, хитрая лисичка, сердитый волк и так далее); учит детей инсценированию песен и постановке небольших музыкальных спектаклей.

#### б) Игра на детских музыкальных инструментах:

педагог формирует у детей умение подыгрывать простейшие мелодии на деревянных ложках, погремушках, барабанах, металлофоне;

способствует реализации музыкальных способностей ребенка в повседневной жизни и различных видах досуговой деятельности (праздники, развлечения и другое).

#### **Театрализованная деятельность.**

Педагог продолжает развивать и поддерживать интерес детей к театрализованной игре путем приобретения более сложных игровых умений и навыков (способность передавать художественный образ, следить за развитием и взаимодействием персонажей). Организует с детьми игровые этюды для развития восприятия, воображения, внимания, мышления. Педагог учит детей разыгрывать простые представления на основе знакомого литературного и сказочного сюжета; использовать для воплощения образа известные выразительные средства (интонацию, мимику, жест). Учит чувствовать и понимать эмоциональное состояние героя, вступать в ролевое взаимодействие с другими персонажами. Развивает навык режиссерской игры, создавая для этого

специальные условия (место, материалы, атрибуты). Побуждает детей использовать в театрализованных играх образные игрушки и различные виды театра (бибабо, настольный, плоскостной). Педагог формирует у детей умение использовать в театрализованных играх образные игрушки, самостоятельно вылепленные фигурки из глины, пластмассы, пластилина. Поощряет проявление инициативы и самостоятельности в выборе роли, сюжета, средств перевоплощения; предоставляет возможность для экспериментирования при создании одного и того же образа. Учит чувствовать и понимать эмоциональное состояние героя, вступать в ролевое взаимодействие с другими персонажами. Способствует разностороннему развитию детей в театрализованной деятельности путем прослеживания количества и характера исполняемых каждым ребенком ролей. Педагог продолжает использовать возможности педагогического театра (взрослых) для накопления эмоционально-чувственного опыта, понимания детьми комплекса выразительных средств, применяемых в спектакле.

#### **Культурно-досуговая деятельность.**

Педагог развивает умение детей организовывать свой досуг с пользой. Осуществляет патриотическое и нравственное воспитание, приобщает к художественной культуре, эстетико-эмоциональному творчеству. Побуждает к самостоятельной организации выбранного вида деятельности (художественной, познавательной, музыкальной и другое). Вовлекает детей в процесс подготовки к развлечениям (концерт, кукольный спектакль, вечер загадок и прочее). Знакомит с традициями и культурой народов страны, воспитывает чувство гордости за свою страну (населенный пункт). Приобщает к праздничной культуре, развивает желание принимать участие в праздниках (календарных, государственных, народных). Развивает творческие способности. Активизирует желание посещать творческие объединения дополнительного образования. Педагог развивает индивидуальные творческие способности и художественные наклонности детей. Педагог привлекает детей к процессу подготовки разных видов развлечений; формирует желание участвовать в кукольном спектакле, музыкальных и литературных композициях, концертах. В процессе организации и проведения развлечений педагог заботится о формировании потребности заниматься интересным и содержательным делом.

#### **От 5 лет до 6 лет.**

В области художественно-эстетического развития основными задачами образовательной деятельности являются:

##### **1) приобщение к искусству:**

-продолжать развивать эстетическое восприятие, эстетические чувства, эмоции, эстетический вкус, интерес к искусству; умение наблюдать и оценивать прекрасное в окружающей действительности, природе;

-развивать эмоциональный отклик на проявления красоты в окружающем мире, произведениях искусства и собственных творческих работах; способствовать освоению эстетических оценок, суждений;

-формировать духовно-нравственные качества, в процессе ознакомления с различными видами искусства духовно-нравственного содержания;

-формировать бережное отношение к произведениям искусства;

-активизировать проявление эстетического отношения к окружающему миру (искусству, природе, предметам быта, игрушкам, социальным явлениям);

-развивать эстетические интересы, эстетические предпочтения, желание познавать искусство и осваивать изобразительную и музыкальную деятельность;

-продолжать развивать у детей стремление к познанию культурных традиций своего народа через творческую деятельность;

-продолжать формировать умение выделять, называть, группировать произведения по видам искусства (литература, музыка, изобразительное искусство, архитектура, балет, театр, цирк, фотография);

- продолжать знакомить детей с жанрами изобразительного и музыкального искусства; продолжать знакомить детей с архитектурой;
- расширять представления детей о народном искусстве, музыкальном фольклоре, художественных промыслах; развивать интерес к участию в фольклорных праздниках;
- продолжать формировать умение выделять и использовать в своей изобразительной, музыкальной, театрализованной деятельности средства выразительности разных видов искусства, знать и называть материалы для разных видов художественной деятельности;
- уметь называть вид художественной деятельности, профессию и людей, которые работают в том или ином виде искусства;
- поддерживать личностные проявления детей в процессе освоения искусства и собственной творческой деятельности: самостоятельность, инициативность, индивидуальность, творчество. организовать посещение выставки, театра, музея, цирка;

## **2) изобразительная деятельность:**

- продолжать развивать интерес детей к изобразительной деятельности;
- развивать художественно-творческих способностей в продуктивных видах детской деятельности;
- обогащать у детей сенсорный опыт, развивая органы восприятия: зрение, слух, обоняние, осязание, вкус;
- закреплять у детей знания об основных формах предметов и объектов природы;
- развивать у детей эстетическое восприятие, желание созерцать красоту окружающего мира;
- в процессе восприятия предметов и явлений развивать у детей мыслительные операции: анализ, сравнение, уподобление (на что похоже), установление сходства и различия предметов и их частей, выделение общего и единичного, характерных признаков, обобщение;
- формировать умение у детей передавать в изображении не только основные свойства предметов (форма, величина, цвет), но и характерные детали, соотношение предметов и их частей по величине, высоте, расположению относительно друг друга;
- совершенствовать у детей изобразительные навыки и умения, формировать художественно-творческие способности;
- развивать у детей чувство формы, цвета, пропорций;
- поддерживать у детей стремление самостоятельно сочетать знакомые техники, помогать осваивать новые, по собственной инициативе объединять разные способы изображения;
- обогащать содержание изобразительной деятельности в соответствии с задачами познавательного и социального развития детей;
- инициировать выбор сюжетов о семье, жизни в Учреждения, а также о бытовых, общественных и природных явлениях (воскресный день в семье, группа на прогулке, профессии близких взрослых, любимые праздники, средства связи в их атрибутом воплощении, ферма, зоопарк, лес, луг, аквариум, герои и эпизоды из любимых сказок и мультфильмов);
- продолжать знакомить детей с народным декоративно-прикладным искусством (Городецкая роспись, Полховско-майданская роспись, Гжельская роспись), расширять представления о народных игрушках (городецкая игрушка, богородская игрушка, матрешка, бирюльки);
- развивать декоративное творчество детей (в том числе коллективное);
- поощрять детей воплощать в художественной форме свои представления, переживания, чувства, мысли; поддерживать личностное творческое начало;
- формировать у детей умение организовывать свое рабочее место, готовить все необходимое для занятий; работать аккуратно, экономно расходовать материалы, сохранять рабочее место в чистоте, по окончании работы приводить его в порядок;

## **3) конструктивная деятельность:**

- продолжать развивать умение детей устанавливать связь между создаваемыми постройками и тем, что они видят в окружающей жизни; создавать разнообразные постройки и конструкции; поощрять у детей самостоятельность, творчество, инициативу, дружелюбие;

## **4) музыкальная деятельность:**

- продолжать формировать у детей эстетическое восприятие музыки, умение различать жанры музыкальных произведений (песня, танец, марш);
- развивать у детей музыкальную память, умение различать на слух звуки по высоте, музыкальные инструменты;
- формировать у детей музыкальную культуру на основе знакомства с классической, народной и современной музыкой; накапливать представления о жизни и творчестве композиторов;
- продолжать развивать у детей интерес и любовь к музыке, музыкальную отзывчивость на нее;
- продолжать развивать у детей музыкальные способности детей: звуковысотный, ритмический,



тембровый, динамический слух;

-развивать у детей умение творческой интерпретации музыки разными средствами художественной выразительности;

-способствовать дальнейшему развитию у детей навыков пения, движений под музыку, игры и импровизации мелодий на детских музыкальных инструментах; творческой активности детей; развивать у детей умение сотрудничества в коллективной музыкальной деятельности;

#### **5) театрализованная деятельность:**

-знакомить детей с различными видами театрального искусства (кукольный театр, балет, опера и прочее);

-знакомить детей с театральной терминологией (акт, актер, антракт, кулисы и так далее);

развивать интерес к сценическому искусству;

-создавать атмосферу творческого выбора и инициативы для каждого ребенка;

-развивать личностные качества (коммуникативные навыки, партнерские взаимоотношения);

-воспитывать доброжелательность и контактность в отношениях со сверстниками;

-развивать навыки действий с воображаемыми предметами;

-способствовать развитию навыков передачи образа различными способами (речь, мимика, жест, пантомима и прочее);

-создавать условия для показа результатов творческой деятельности, поддерживать инициативу изготовления декораций, элементов костюмов и атрибутов;

#### **б) культурно-досуговая деятельность:**

-развивать желание организовывать свободное время с интересом и пользой. Формировать основы досуговой культуры во время игр, творчества, прогулки и прочее;

создавать условия для проявления культурных потребностей и интересов, а также их использования в организации своего досуга;

-формировать понятия праздничный и будний день, понимать их различия;

знакомить с историей возникновения праздников, воспитывать бережное отношение к народным праздничным традициям и обычаям;

-развивать интерес к участию в праздничных программах и вызывать желание принимать участие в подготовке помещений к ним (украшение флажками, гирляндами, цветами и прочее);

-формировать внимание и отзывчивость к окружающим людям во время праздничных мероприятий (поздравлять, приглашать на праздник, готовить подарки и прочее);

-воспитывать интерес к народной культуре, продолжать знакомить с традициями народов страны; воспитывать интерес и желание участвовать в народных праздниках и развлечениях; поддерживать интерес к участию в творческих объединениях дополнительного образования в Учреждении и вне ее.

#### **Содержание образовательной деятельности.**

##### **Приобщение к искусству.**

1) Педагог продолжает формировать у детей интерес к музыке, живописи, народному искусству, воспитывать бережное отношение к произведениям искусства. Развивает у детей эстетические чувства, эмоции, эстетический вкус, эстетическое восприятие произведений искусства, формирует умение выделять их выразительные средства. Учит соотносить художественный образ и средства выразительности, характеризующие его в разных видах искусства, подбирать материал и пособия для самостоятельной художественной деятельности. Формирует у детей умение выделять, называть, группировать произведения по видам искусства: литература, музыка, изобразительное искусство, архитектура, театр, цирк.

2) Педагог продолжает развивать у детей стремление к познанию культурных традиций через творческую деятельность (изобразительную, музыкальную, театрализованную, культурно-досуговую).

3) Педагог формирует духовно-нравственные качества в процессе ознакомления с различными видами искусства духовно-нравственного содержания;

4) Педагог продолжает знакомить детей (без запоминания) с видами изобразительного искусства: графика, декоративно-прикладное искусство, живопись, скульптура, фотоискусство. Педагог продолжает знакомить детей с основными жанрами изобразительного искусства: натюрморт, пейзаж, портрет. Формирует у детей умение выделять и использовать в своей изобразительной, музыкальной, театрализованной деятельности средства выразительности разных видов искусства,

называть материалы для разных видов художественной деятельности.

5) Педагог знакомит детей с произведениями живописи (И.И. Шишкин, И.И. Левитан, В.А. Серов, И.Э. Грабарь, П.П. Кончаловский и другими), изображением родной природы в картинах художников. Расширяет представления о графике (ее выразительных средствах). Знакомит с творчеством художников-иллюстраторов детских книг (Ю.А. Васнецов, Е.М. Рачев, Е.И. Чарушин, И.Я. Билибин и другие).

Знакомит с творчеством русских и зарубежных композиторов, а также детских композиторов-песенников (И.С. Бах, В.А. Моцарт, П.И. Чайковский, М.И. Глинка, С.С. Прокофьев, В.Я. Шаинский и другими).

б) Педагог продолжает знакомить детей с архитектурой. Закрепляет у детей знания о том, что существуют различные по назначению здания: жилые дома, магазины, театры, кинотеатры и другое. Обращает внимание детей на сходства и различия архитектурных сооружений одинакового назначения: форма, пропорции (высота, длина, украшения - декор и так далее). Подводит детей к пониманию зависимости конструкции здания от его назначения: жилой дом, театр, храм и так далее. Развивает у детей наблюдательность, учит внимательно рассматривать здания, замечать их характерные особенности, разнообразие пропорций, конструкций, украшающих деталей. При чтении литературных произведений, сказок обращает внимание детей на описание сказочных домиков (теремок, рукавичка, избушка на курьих ножках), дворцов.

7) Расширяет представления детей о народном искусстве, фольклоре, музыке и художественных промыслах. Педагог знакомит детей с видами и жанрами фольклора. Поощряет участие детей в фольклорных развлечениях и праздниках.

8) Педагог поощряет активное участие детей в художественной деятельности как по собственному желанию, так и под руководством взрослых.

9) Педагог расширяет представления детей о творческих профессиях, их значении, особенностях: художник, композитор, музыкант, актер, артист балета и другие. Педагог закрепляет и расширяет знания детей о телевидении, музеях, театре, цирке, кино, библиотеке; формирует желание посещать их.

### **Изобразительная деятельность.**

1) Рисование. Педагог продолжает развивать интерес детей к изобразительной деятельности. Выявляет задатки у детей и развивает на их основе художественно-творческие способности в продуктивных видах детской деятельности. Педагог обогащает сенсорный опыт детей; закрепляет знания об основных формах предметов и объектов природы. Развивает у детей эстетическое восприятие, учит созерцать красоту окружающего мира. Развивает у детей способность наблюдать, всматриваться (вслушиваться) в явления и объекты природы, замечать их изменения (например, как изменяются форма и цвет медленно плывущих облаков, как постепенно раскрывается утром и закрывается вечером венчик цветка, как изменяется освещение предметов на солнце и в тени). В процессе восприятия предметов и явлений развивает у детей мыслительные операции: анализ, сравнение, уподобление (на что похоже), установление сходства и различия предметов и их частей, выделение общего и единичного, характерных признаков, обобщения. Развивает у детей чувство формы, цвета, пропорций, учит передавать в изображении основные свойства предметов (форма, величина, цвет), характерные детали, соотношение предметов и их частей по величине, высоте, расположению относительно друг друга. Педагог продолжает совершенствовать умение детей рассматривать работы (рисунки, лепку, аппликации), радоваться достигнутому результату, замечать и выделять выразительные решения изображений.

Предметное рисование: педагог продолжает совершенствовать у детей умение передавать в рисунке образы предметов, объектов, персонажей сказок, литературных произведений. Обращает внимание детей на отличия предметов по форме, величине, пропорциям частей; побуждает их передавать эти отличия в рисунках. Учит передавать положение предметов в пространстве на листе бумаги, обращает внимание детей на то, что предметы могут по-разному располагаться на плоскости (стоять, лежать, менять положение: живые существа могут двигаться, менять позы, дерево в ветреный день - наклоняться и так далее). Учит детей передавать движения фигур. Способствует у детей овладению композиционным умениям: учит располагать предмет на листе с учетом его пропорций (если предмет вытянут в высоту, располагать его на листе по вертикали; если он вытянут в ширину, например, не очень высокий, но длинный дом, располагать его по горизонтали). Закрепляет у детей способы и приемы рисования различными изобразительными

материалами (цветные карандаши, гуашь, акварель, цветные мелки, пастель, сангина, угольный карандаш, фломастеры, разнообразные кисти и тому подобное). Выбатывает у детей навыки рисования контура предмета простым карандашом с легким нажимом на него, чтобы при последующем закрасивании изображения не оставалось жестких, грубых линий, пачкающих рисунок.

Педагог учит детей рисовать акварелью в соответствии с ее спецификой (прозрачностью и легкостью цвета, плавностью перехода одного цвета в другой). Учит рисовать кистью разными способами: широкие линии - всем ворсом, тонкие - концом кисти; наносить мазки, прикладывая кисть всем ворсом к бумаге, рисовать концом кисти мелкие пятнышки. Педагог закрепляет знания детей об уже известных цветах, знакомит с новыми цветами (фиолетовый) и оттенками (голубой, розовый, темно-зеленый, сиреневый), развивать чувство цвета. Учит детей смешивать краски для получения новых цветов и оттенков (при рисовании гуашью) и высветлять цвет, добавляя в краску воду (при рисовании акварелью). При рисовании карандашами учит передавать оттенки цвета, регулируя нажим на карандаш. В карандашном

исполнении дети могут, регулируя нажим, передать до трех оттенков цвета.

Сюжетное рисование: педагог учит детей создавать сюжетные композиции на темы окружающей жизни и на темы литературных произведений ("Кого встретил Колобок", "Два жадных медвежонка", "Где обедал воробей?" и другие). Развивает у детей композиционные умения, учит располагать изображения на полосе внизу листа, по всему листу. Обращает внимание детей на соотношение по величине разных предметов в сюжете (дома большие, деревья высокие и низкие; люди меньше домов, но больше растущих на лугу цветов). Педагог учит располагать на рисунке предметы так, чтобы они загоразживали друг друга (растущие перед домом деревья и частично его загоразживающие и тому подобное).

Декоративное рисование: педагог продолжает знакомить детей с изделиями народных промыслов, закрепляет и углубляет знания о дымковской и филимоновской игрушках и их росписи; предлагает создавать изображения по мотивам народной декоративной росписи, знакомит с ее цветовым строем и элементами композиции, поощряет детей за разнообразие используемых элементов. Продолжает знакомить детей с Городецкой росписью, ее цветовым решением, спецификой создания декоративных цветов (как правило, не чистых тонов, а оттенков), учит использовать для украшения оживки. Продолжает знакомить детей с росписью Полхов-Майдана. Педагог включает городецкую и полхов-майданскую роспись в творческую работу детей, помогает осваивать специфику этих видов росписи. Знакомит детей с региональным (местным) декоративным искусством. Учит детей составлять узоры по мотивам городецкой, полхов-майданской, гжельской росписи: знакомит с характерными элементами (бутоны, цветы, листья, травка, усики, завитки, оживки). Педагог учит создавать узоры на листах в форме народного изделия (поднос, солонка, чашка, розетка и другое). Для развития творчества в декоративной деятельности, педагог учит детей использовать декоративные ткани, предоставляя детям бумагу в форме одежды и головных уборов (кокошник, платок, свитер и другое), предметов быта (салфетка, полотенце), учит ритмично располагать узор. Педагог предлагает детям расписывать бумажные силуэты и объемные фигуры.

### 2) Лепка:

педагог продолжает знакомить детей с особенностями лепки из глины, пластилина и пластической массы. Развивает у детей умение лепить с натуры и по представлению знакомые предметы (овощи, фрукты, грибы, посуда, игрушки); передавать их характерные особенности. Педагог продолжает формировать умение у детей лепить посуду из целого куска глины и пластилина ленточным способом. Закрепляет у детей умение лепить предметы пластическим, конструктивным и комбинированным способами. Учит сглаживать поверхность формы, делать предметы устойчивыми. Учит детей передавать в лепке выразительность образа, лепить фигуры человека и животных в движении, объединять небольшие группы предметов в несложные сюжеты (в коллективных композициях): "Курица с цыплятами", "Два жадных медвежонка нашли сыр", "Дети на прогулке" и другие. Формировать у детей умения лепить по представлению героев литературных произведений (Медведь и Колобок, Лиса и Зайчик, Машенька и Медведь и тому подобное). Педагог развивает у детей творчество, инициативу. Продолжает формировать у детей умение лепить мелкие детали; пользуясь стекой, наносить рисунок чешуек у рыбки, обозначать

глаза, шерсть животного, перышки птицы, узор, складки на одежде людей и тому подобное. Продолжает формировать у детей технические умения и навыки работы с разнообразными материалами для лепки; побуждает использовать дополнительные материалы (косточки, зернышки, бусинки и так далее). Педагог закрепляет у детей навыки аккуратной лепки. Закрепляет у детей навык тщательно мыть руки по окончании лепки.

Декоративная лепка: педагог продолжает знакомить детей с особенностями декоративной лепки. Формирует у детей интерес и эстетическое отношение к предметам народного декоративно-прикладного искусства. Учит детей лепить птиц, животных, людей по типу народных игрушек (дымковской, филимоновской, каргопольской и другие). Формирует у детей умение украшать узорами предметы декоративного искусства. Учит детей расписывать изделия гуашью, украшать их наклепами и углубленным рельефом, использовать стеку. Педагог учит детей обмакивать пальцы в воду, чтобы сгладить неровности вылепленного изображения, когда это необходимо для передачи образа.

### 3) Аппликация:

педагог закрепляет умение детей создавать изображения (разрезать бумагу на короткие и длинные полоски; вырезать круги из квадратов, овалы из прямоугольников, преобразовывать одни геометрические фигуры в другие: квадрат - в два - четыре треугольника, прямоугольник - в полоски, квадраты или маленькие прямоугольники), создавать из этих фигур изображения разных предметов или декоративные композиции. Учит детей вырезать одинаковые фигуры или их детали из бумаги, сложенной гармошкой, а симметричные изображения - из бумаги, сложенной пополам (стакан, ваза, цветок и другое). С целью создания выразительного образа, педагог учит детей приему обрывания. Побуждает детей создавать предметные и сюжетные композиции, дополнять их деталями, обогащающими изображения. Педагог формирует у детей аккуратное и бережное отношение к материалам.

#### 4) Прикладное творчество:

педагог совершенствует у детей умение работать с бумагой: сгибать лист вчетверо в разных направлениях; работать по готовой выкройке (шапочка, лодочка, домик, кошелек). Закрепляет у детей умение создавать из бумаги объемные фигуры: делить квадратный лист на несколько равных частей, сглаживать сгибы, надрезать по сгибам (домик, корзинка, кубик). Закрепляет умение детей делать игрушки, сувениры из природного материала (шишки, ветки, ягоды) и других материалов (катушки, проволока в цветной обмотке, пустые коробки и другое), прочно соединяя части. Формирует умение самостоятельно создавать игрушки для сюжетно-ролевых игр (флажки, сумочки, шапочки, салфетки и другое); сувениры для родителей (законных представителей), сотрудников ДОО, елочные украшения. Педагог привлекает детей к изготовлению пособий для занятий и самостоятельной деятельности (коробки, счетный материал), ремонту книг, настольно-печатных игр. Закрепляет умение детей экономно и рационально расходовать материалы.

#### **Конструктивная деятельность.**

Педагог учит детей выделять основные части и характерные детали конструкций. Помогает детям анализировать сделанные педагогом поделки и постройки; на основе анализа находить конструктивные решения и планировать создание собственной постройки. Знакомит детей с новыми деталями: разнообразными по форме и величине пластинами, брусками, цилиндрами, конусами и другое. Учит детей заменять одни детали другими. Педагог формирует у детей умение создавать различные по величине и конструкции постройки одного и того же объекта. Учит детей строить по рисунку, самостоятельно подбирать необходимый строительный материал. Продолжает развивать у детей умение работать коллективно, объединять свои поделки в соответствии с общим замыслом, договариваться, кто какую часть работы будет выполнять.

#### **Музыкальная деятельность.**

1) Слушание: педагог учит детей различать жанры музыкальных произведений (песня, танец, марш). Совершенствует у детей музыкальную память через узнавание мелодий по отдельным фрагментам произведения (вступление, заключение, музыкальная фраза). Развивает у детей навык различения звуков по высоте в пределах квинты, звучания музыкальных инструментов (клавишно-ударные и струнные: фортепиано, скрипка, виолончель, балалайка). Знакомит с творчеством некоторых композиторов.

2) Пение: педагог формирует у детей певческие навыки, умение петь легким звуком в диапазоне

от "ре" первой октавы до "до" второй октавы, брать дыхание перед началом песни, между музыкальными фразами, произносить отчетливо слова, своевременно начинать и заканчивать песню, эмоционально передавать характер мелодии, петь умеренно, громко и тихо. Способствует развитию у детей навыков сольного пения, с музыкальным сопровождением и без него. Педагог содействует проявлению у детей самостоятельности и творческому исполнению песен разного характера. Развивает у детей песенный музыкальный вкус.

3) Песенное творчество: педагог учит детей импровизировать мелодию на заданный текст. Учит детей сочинять мелодии различного характера: ласковую колыбельную, задорный или бодрый марш, плавный вальс, веселую плясовую.

4) Музыкально-ритмические движения: педагог развивает у детей чувство ритма, умение передавать через движения характер музыки, ее эмоциональнообразное содержание. Учит детей свободно ориентироваться в пространстве, выполнять простейшие перестроения, самостоятельно переходить от умеренного к быстрому или медленному темпу, менять движения в соответствии с музыкальными фразами. Педагог способствует у детей формированию навыков исполнения танцевальных движений (поочередное выбрасывание ног вперед в прыжке; приставной шаг с приседанием, с продвижением вперед, кружение; приседание с выставлением ноги вперед). Знакомит детей с русским хороводом, пляской, а также с танцами других народов. Продолжает развивать у детей навыки инсценирования песен; учит изображать сказочных животных и птиц (лошадка, коза, лиса, медведь, заяц, журавль, ворон и другие) в разных игровых ситуациях.

5) Музыкально-игровое и танцевальное творчество: педагог развивает у детей танцевальное творчество; помогает придумывать движения к пляскам, танцам, составлять композицию танца, проявляя самостоятельность в творчестве. Учит детей самостоятельно придумывать движения, отражающие содержание песни. Побуждает детей к инсценированию содержания песен, хороводов.

6) Игра на детских музыкальных инструментах: педагог учит детей исполнять простейшие мелодии на детских музыкальных инструментах; знакомые песенки индивидуально и небольшими группами, соблюдая при этом общую динамику и темп. Развивает творчество детей, побуждает их к активным самостоятельным действиям.

Педагог активизирует использование детьми различных видов музыки в повседневной жизни и различных видах досуговой деятельности для реализации музыкальных способностей ребенка.

### **Театрализованная деятельность.**

Педагог продолжает знакомить детей с различными видами театрального искусства (кукольный театр, балет, опера и прочее); расширяет представления детей в области театральной терминологии (акт, актер, антракт, кулисы и так далее). Способствует развитию интереса к сценическому искусству, создает атмосферу творческого выбора и инициативы для каждого ребенка, поддерживает различные творческие группы детей. Развивает личностные качества (коммуникативные навыки, партнерские взаимоотношения). Способствует развитию навыков передачи образа различными способами (речь, мимика, жест, пантомима и прочее). Создает условия для показа результатов творческой деятельности, поддерживает инициативу изготовления декораций, элементов костюмов и атрибутов.

### **Культурно-досуговая деятельность.**

Педагог развивает желание детей проводить свободное время с интересом и пользой, реализуя собственные творческие потребности (чтение книг, рисование, пение и так далее). Формирует у детей основы праздничной культуры. Знакомит с историей возникновения праздников, учит бережно относиться к народным праздничным традициям и обычаям. Поддерживает желание участвовать в оформлении помещений к празднику. Формирует внимание и отзывчивость ко всем участникам праздничного действия (сверстники, педагоги, гости). Педагог знакомит с русскими народными традициями, а также с обычаями других народов страны. Поощряет желание участвовать в народных праздниках и развлечениях.

#### **От 6 лет до 7 лет.**

В области художественно-эстетического развития основными задачами образовательной деятельности являются:

##### **1) приобщение к искусству:**

- продолжать развивать у детей интерес к искусству, эстетический вкус; формировать у детей предпочтения в области музыкальной, изобразительной, театрализованной деятельности;
- воспитывать уважительное отношение и чувство гордости за свою страну, в процессе ознакомления с разными видами искусства;
- закреплять знания детей о видах искусства (изобразительное, декоративноприкладное искусство, музыка, архитектура, театр, танец, кино, цирк);
- формировать у детей духовно-нравственные качества и чувства сопричастности к культурному наследию, традициям своего народа в процессе ознакомления с различными видами и жанрами искусства;
- формировать чувство патриотизма и гражданственности в процессе ознакомления с различными произведениями музыки, изобразительного искусства гражданственно-патриотического содержания;
- формировать гуманное отношение к людям и окружающей природе;
- формировать духовно-нравственное отношение и чувство сопричастности к культурному наследию своего народа;
- закреплять у детей знания об искусстве как виде творческой деятельности людей;
- помогать детям различать народное и профессиональное искусство;
- формировать у детей основы художественной культуры;
- расширять знания детей об изобразительном искусстве, музыке, театре;
- расширять знания детей о творчестве известных художников и композиторов;
- расширять знания детей о творческой деятельности, ее особенностях;
- называть виды художественной деятельности, профессию деятеля искусства;
- организовать посещение выставки, театра, музея, цирка (совместно с родителями (законными представителями));

##### **2) изобразительная деятельность:**

- формировать у детей устойчивый интерес к изобразительной деятельности;
- развивать художественный вкус, творческое воображение, наблюдательность и любознательность;
- обогащать у детей сенсорный опыт, включать в процесс ознакомления с предметами движения рук по предмету;
- продолжать развивать у детей образное эстетическое восприятие, образные представления, формировать эстетические суждения; аргументированно и развернуто оценивать изображения, созданные как самим ребенком, так и его сверстниками, обращая внимание на обязательность доброжелательного и уважительного отношения к работам товарищей;
- показывать детям, чем отличаются одни произведения искусства от других как по тематике, так и по средствам выразительности; называть, к каким видам и жанрам изобразительного искусства они относятся, обсуждать их содержание, поощрять индивидуальные оценки детьми этих произведений;
- формировать у детей эстетическое отношение к предметам и явлениям окружающего мира, произведениям искусства, к художественно-творческой деятельности;
- воспитывать самостоятельность; активно и творчески применять ранее усвоенные способы

изображения в рисовании, лепке и аппликации, используя выразительные средства;

-создавать условия для свободного, самостоятельного, разнопланового экспериментирования с художественными материалами;

-поощрять стремление детей сделать свое произведение красивым, содержательным, выразительным;

-поощрять стремление детей делать самостоятельный выбор, помогать другому, уважать и понимать потребности другого человека, бережно относиться к продуктам его труда;

-продолжать учить детей рисовать с натуры; развивать аналитические способности, умение сравнивать предметы между собой, выделять особенности каждого предмета; -совершенствовать умение изображать предметы, передавая их форму, величину, строение, пропорции, цвет, композицию;

-развивать художественно-творческие способности детей в изобразительной деятельности; продолжать развивать у детей коллективное творчество;

-воспитывать у детей стремление действовать согласованно, договариваться о том, какую часть работы будет выполнять, как отдельные изображения будут объединяться в общую картину;

-формировать у детей умение замечать недостатки своих работ и исправлять их; вносить дополнения для достижения большей выразительности создаваемого образа;

-организовывать участие детей в создании индивидуальных творческих работ и тематических композиций к праздничным утренникам и развлечениям, художественных проектах);

### **3) конструктивная деятельность:**

-формировать умение у детей видеть конструкцию объекта и анализировать ее основные части, их функциональное назначение;

-закреплять у детей навыки коллективной работы: умение распределять обязанности, работать в соответствии с общим замыслом, не мешая друг другу; развивать у детей интерес к конструктивной деятельности; знакомить детей с различными видами конструкторов;

-знакомить детей с профессиями дизайнера, конструктора, архитектора, строителя и прочее;

-развивать у детей художественно-творческие способности и самостоятельную творческую конструктивную деятельность детей;

### **4) музыкальная деятельность:**

-воспитывать гражданско-патриотические чувства через изучение Государственного гимна Российской Федерации;

-продолжать приобщать детей к музыкальной культуре, воспитывать музыкально-эстетический вкус;

-развивать детское музыкально-художественное творчество, реализация самостоятельной творческой деятельности детей; удовлетворение потребности в самовыражении;

-развивать у детей музыкальные способности: поэтический и музыкальный слух, чувство ритма, музыкальную память;

-продолжать обогащать музыкальные впечатления детей, вызывать яркий эмоциональный отклик при восприятии музыки разного характера;

-формирование у детей основы художественно-эстетического восприятия мира, становление эстетического и эмоционально-нравственного отношения к отражению окружающей действительности в музыке;

-совершенствовать у детей звуковысотный, ритмический, тембровый и динамический слух;

-способствовать дальнейшему формированию певческого голоса;

-развивать у детей навык движения под музыку;

-обучать детей игре на детских музыкальных инструментах;

-знакомить детей с элементарными музыкальными понятиями;

-формировать у детей умение использовать полученные знания и навыки в быту и на досуге;

### **5) театрализованная деятельность:**

-продолжать приобщение детей к театральному искусству через знакомство с историей театра, его жанрами, устройством и профессиями;

-продолжать знакомить детей с разными видами театрализованной деятельности;

-развивать у детей умение создавать по предложенной схеме и словесной инструкции декорации и персонажей из различных материалов (бумага, ткань, бросового материала и прочее);

-продолжать развивать у детей умение передавать особенности характера персонажа с помощью мимики, жеста, движения и интонационно-образной речи;

-продолжать развивать навыки кукловодства в различных театральных системах (перчаточными, тростевыми, марионеткам и так далее);

-формировать умение согласовывать свои действия с партнерами, приучать правильно оценивать

действия персонажей в спектакле;

-поощрять желание разыгрывать в творческих театральных, режиссерских играх и играх драматизациях сюжетов сказок, литературных произведений, внесение в них изменений и придумывание новых сюжетных линий, введение новых персонажей, действий;

-поощрять способность творчески передавать образ в играх драматизациях, спектаклях;

#### **б) культурно-досуговая деятельность:**

-продолжать формировать интерес к полезной деятельности в свободное время (отдых, творчество, самообразование);

-развивать желание участвовать в подготовке и участии в развлечениях, соблюдая культуру общения (доброжелательность, отзывчивость, такт, уважение);

-расширять представления о праздничной культуре народов России, поддерживать желание использовать полученные ранее знания и навыки в праздничных мероприятиях (календарных, государственных, народных);

-воспитывать уважительное отношение к своей стране в ходе предпраздничной подготовки;

-формировать чувство удовлетворения от участия в коллективной досуговой деятельности;

-поощрять желание детей посещать объединения дополнительного образования различной направленности (танцевальный кружок, хор, изостудия и прочее).

#### **Содержание образовательной деятельности.**

##### ***Приобщение к искусству.***

1) Педагог продолжает развивать у детей эстетическое восприятие, художественный вкус, эстетическое отношение к окружающему, к искусству и художественной деятельности; умение самостоятельно создавать художественные образы в разных видах деятельности. Поощряет активное участие детей в художественной деятельности по собственному желанию и под руководством взрослого.

2) Педагог воспитывает гражданско-патриотические чувства средствами различных видов и жанров искусства.

3) Педагог продолжает знакомить детей с историей и видами искусства (декоративно-прикладное, изобразительное искусство, литература, музыка, архитектура, театр, танец, кино, цирк); формирует умение различать народное и профессиональное искусство.

4) Педагог воспитывает интерес к национальным и общечеловеческим ценностям, культурным традициям народа в процессе знакомства с классической и народной музыкой, с шедеврами изобразительного искусства и народным декоративно-прикладным искусством. Воспитывает любовь и бережное отношение к произведениям искусства.

5) Педагог формирует у детей основы художественной культуры, закрепляет знания об искусстве как виде творческой деятельности людей, организует посещение выставки, театра, музея, цирка (совместно с родителями (законными представителями)).

6) Педагог расширяет представления детей о творческих профессиях (художник, композитор, артист, танцор, певец, пианист, скрипач, режиссер, директор театра, архитектор и тому подобное).

7) Педагог формирует представление о значении органов чувств человека для художественной деятельности, формирует умение соотносить органы чувств с видами искусства (музыку слушают, картины рассматривают, стихи читают и слушают и так далее).

8) Педагог расширяет знания детей об основных видах изобразительного искусства (живопись, графика, скульптура), развивает художественное восприятие, расширяет первичные представления об основных живописных жанрах (портрет, пейзаж, натюрморт, батальная и жанровая живопись). Продолжает знакомить детей с произведениями живописи: И.И. Шишкин, И.И. Левитан, А.К. Саврасов, А.А. Пластов, В.М. Васнецов и другие. Расширять представления о художниках - иллюстраторах детской книги (И.Я. Билибин, Ю.А. Васнецов, В.М. Конашевич, В.В.Лебедев, Т.А. Маврина, Е.И. Чарушин и другие).

9) Педагог продолжает знакомить детей с творчеством русских композиторов (Н.А. Римский- Корсаков, П.И. Чайковский, М.И. Глинка, А.П. Бородин и другие), зарубежных композиторов (А. Вивальди, Ф. Шуберт, Э. Григ, К. Сен-Санс другие), композиторов-песенников (Г. А. Струве, А.Л. Рыбников, Г.И. Гладков, М.И. Дунаевский и другие).

10) Педагог обогащает представления детей о скульптуре малых форм, выделяя образные средства выразительности (форму, пропорции, цвет, характерные детали, позы, движения и другое). Продолжает знакомить детей с народным декоративно-прикладным искусством (гжельская, хохломская, жостовская, мезенская роспись), с керамическими изделиями, народными игрушками. Расширяет представления о разнообразии народного искусства, художественных промыслов (различные виды материалов, разные регионы страны и мира). Воспитывает интерес к искусству родного края.

11) Педагог продолжает знакомить детей с архитектурой, закрепляет и обогащает знания детей о том, что

существуют здания различного назначения (жилые дома, магазины, кинотеатры, ДОО, общеобразовательные организации и другое). Развивает умение выделять сходство и различия архитектурных сооружений одинакового назначения. Формирует умение выделять одинаковые части конструкции и особенности деталей. Знакомит детей со спецификой храмовой архитектуры:

купол, арки, аркатурный пояс по периметру здания, барабан (круглая часть под куполом) и так далее. Знакомит с архитектурой с опорой на региональные особенности местности, в которой живут дети. Рассказывает детям о том, что, как и в каждом виде искусства, в архитектуре есть памятники, которые известны во всем мире: в России это Кремль, собор Василия Блаженного, Зимний дворец, Исаакиевский собор, Петергоф, памятники Золотого кольца и другие - в каждом городе свои. Развивает умения передавать в художественной деятельности образы архитектурных сооружений, сказочных построек. Поощряет стремление изображать детали построек (наличники, резной подзор по контуру крыши).

12) Педагог поощряет желание детей посещать выставки, спектакли детского театра, музея, цирка. Педагог развивает у детей умение выражать в речи свои впечатления, высказывать суждения, оценки.

### **Изобразительная деятельность.**

1) Предметное рисование: педагог совершенствует у детей умение изображать предметы по памяти и с натуры; развивает наблюдательность, способность замечать характерные особенности предметов и передавать их средствами рисунка (форма, пропорции, расположение на листе бумаги). Педагог совершенствует у детей технику изображения. Продолжает развивать у детей свободу и одновременно точность движений руки под контролем зрения, их плавность, ритмичность. Педагог расширяет набор материалов, которые дети могут использовать в рисовании (гуашь, акварель, сухая и жирная пастель, сангина, угольный карандаш и другое). Предлагает детям соединять в одном рисунке разные материалы для создания выразительного образа. Учит детей новым способам работы с уже знакомыми материалами (например, рисовать акварелью по сырому слою); разным способам создания фона для изображаемой картины: при рисовании акварелью и гуашью - до создания основного изображения; при рисовании пастелью и цветными карандашами фон может быть подготовлен как в начале, так и по завершении основного изображения. Продолжает формировать у детей умение свободно владеть карандашом при выполнении линейного рисунка, учит детей плавным поворотам руки при рисовании округлых линий, завитков в разном направлении (от веточки и от конца завитка к веточке, вертикально и горизонтально), учит детей осуществлять движение всей рукой при рисовании длинных линий, крупных форм, одними пальцами - при рисовании небольших форм и мелких деталей, коротких линий, штрихов, травки (хохлома), оживок (городец) и тому подобного. Педагог учит детей видеть красоту созданного изображения и в передаче формы, плавности, слитности линий или их тонкости, изящности, ритмичности расположения линий и пятен, равномерности закрашивания рисунка; чувствовать плавные переходы оттенков цвета, получившиеся при равномерном закрашивании и регулировании нажима на карандаш. Развивает у детей представление о разнообразии цветов и оттенков, опираясь на реальную окраску предметов, декоративную роспись, сказочные сюжеты; формирует умение создавать цвета и оттенки. Педагог постепенно подводит детей к обозначению цветов, например, включающих два оттенка (желто-зеленый, серо-голубой) или уподобленных природным (малиновый, персиковый и тому подобное). Обращает их внимание на изменчивость цвета предметов (например, в процессе роста помидоры зеленые, а созревшие - красные). Учит детей замечать изменение цвета в природе в связи с изменением погоды (небо голубое в солнечный день и серое в пасмурный). Развивает цветовое восприятие в целях обогащения колористической гаммы рисунка. Учит детей различать оттенки цветов и передавать их в рисунке, развивает восприятие, способность наблюдать и сравнивать цвета окружающих предметов, явлений (нежно-зеленые, только что появившиеся листочки, бледно-зеленые стебли одуванчиков и их темно-зеленые листья и тому подобное). Развивает у детей художественно-творческие способности в продуктивных видах детской деятельности.

Сюжетное рисование: педагог продолжает формировать умение у детей размещать изображения на листе в соответствии с их реальным расположением (ближе или дальше от рисующего; ближе к нижнему краю листа - передний план или дальше от него - задний план); передавать различия в величине изображаемых предметов (дерево высокое, цветок ниже дерева; воробышек маленький, ворона большая и тому подобное). Формирует у детей умение строить композицию рисунка; передавать движения людей и животных, растений, склоняющихся от ветра. Продолжает формировать у детей умение передавать в рисунках, как сюжеты народных сказок, так и

авторских произведений (стихотворений, сказок, рассказов); проявлять самостоятельность в выборе темы, композиционного и цветового решения.

Декоративное рисование: педагог продолжает развивать декоративное творчество детей; умение создавать узоры по мотивам народных росписей, уже знакомых детям и новых (городецкая, гжельская, хохломская, жостовская, мезенская роспись и другое). Учит детей выделять и передавать цветовую гамму народного декоративного искусства определенного вида. Закрепляет умение создавать композиции на



листах бумаги разной формы, силуэтах предметов и игрушек; расписывать вылепленные детьми игрушки. Закрепляет у детей умение при составлении декоративной композиции на основе того или иного вида народного искусства использовать характерные для него элементы узора и цветовую гамму.

## 2) Лепка:

педагог развивает творчество детей; учит свободно использовать для создания образов предметов, объектов природы, сказочных персонажей разнообразные приемы, усвоенные ранее; умение передавать форму основной части и других частей, их пропорции, позу, характерные особенности изображаемых объектов; обрабатывать поверхность формы движениями пальцев и стекой. Продолжает формировать у детей умение передавать характерные движения человека и животных, создавать выразительные образы (птичка подняла крылышки, приготовилась лететь; козлик скачет, девочка танцует; дети делают гимнастику - коллективная композиция). Учит детей создавать скульптурные группы из двух-трех фигур, развивать чувство композиции, умение передавать пропорции предметов, их соотношение по величине, выразительность поз, движений, деталей.

Декоративная лепка: педагог продолжает развивать у детей навыки

декоративной лепки; учит использовать разные способы лепки (налеп, углубленный рельеф), применять стеку. Учит при лепке из глины расписывать пластину, создавать узор стекой; создавать из глины, разноцветного пластилина предметные и сюжетные, индивидуальные и коллективные композиции.

## 3) Аппликация:

педагог продолжает формировать умение детей создавать предметные и сюжетные изображения с натуры и по представлению: развивать чувство композиции (красиво располагать фигуры на листе бумаги формата, соответствующего пропорциям изображаемых предметов). Развивает у детей умение составлять узоры и декоративные композиции из геометрических и растительных элементов на листах бумаги разной формы; изображать птиц, животных по замыслу детей и по мотивам народного искусства. Закрепляет приемы вырезания симметричных предметов из бумаги, сложенной вдвое; несколько предметов или их частей из бумаги, сложенной гармошкой. При создании образов педагог поощряет применение детьми разных приемов вырезания, обрывания бумаги, наклеивания изображений (намазывая их клеем полностью или частично, создавая иллюзию передачи объема); учит мозаичному способу изображения с предварительным легким обозначением карандашом формы частей и деталей картинки. Продолжает развивать у детей чувство цвета, колорита, композиции. Поощряет проявления детского творчества.

## 4) Прикладное творчество:

при работе с бумагой и картоном педагог закрепляет у детей умение складывать бумагу прямоугольной, квадратной, круглой формы в разных направлениях (пилотка); использовать разную по фактуре бумагу, делать разметку с помощью шаблона; создавать игрушки забавы (мишка-физкультурник, клюющий петушок и другие). Педагог формирует у детей умение создавать предметы из полосок цветной бумаги (коврик, дорожка, закладка), подбирать цвета и их оттенки при изготовлении игрушек, сувениров, деталей костюмов и украшений к праздникам. Формирует умение использовать образец. Совершенствует умение детей создавать объемные игрушки в технике оригами. При работе с тканью, педагог формирует у детей умение вдевать нитку в иголку, завязывать узелок; пришивать пуговицу, вешалку; шить простейшие изделия (мешочек для семян, фартучек для кукол, игольница) швом "вперед иголку". Педагог закрепляет у детей умение делать аппликацию, используя кусочки ткани разнообразной фактуры (шелк для бабочки, байка для зайчика и так далее), наносить контур с помощью мелка и вырезать в соответствии с задуманным сюжетом. При работе с природным материалом закрепляет у детей умение создавать фигуры людей, животных, птиц из желудей, шишек, косточек, травы, веток,

корней и других материалов, передавать выразительность образа, создавать общие композиции ("Лесная поляна", "Сказочные герои"). Педагог закрепляет умение детей аккуратно и экономно использовать материалы. Развивает у детей фантазию, воображение.

## 5) Народное декоративно-прикладное искусство:

педагог продолжает развивать у детей декоративное творчество; умение создавать узоры по мотивам народных росписей, уже знакомых детям и новых (городецкая, гжельская, хохломская, жостовская, мезенская роспись и другие). Продолжает формировать у детей умение свободно владеть карандашом, кистью при выполнении линейного рисунка, учит плавным поворотам руки при рисовании округлых линий, завитков в разном направлении (от веточки и от конца завитка к веточке, вертикально и горизонтально), учит осуществлять движение всей рукой при рисовании длинных линий, крупных форм, одними пальцами - при рисовании небольших форм и мелких деталей, коротких линий, штрихов, травки (хохлома), оживок (городец) и другое. Учит детей видеть красоту созданного изображения и в передаче формы, плавности, слитности линий или их тонкости, изящности, ритмичности расположения линий и пятен, равномерности закрашивания рисунка; чувствовать плавные переходы оттенков цвета. Педагог учит детей выделять и передавать цветовую гамму народного декоративного искусства определенного вида.

Закрепляет у детей умение создавать композиции на листах бумаги разной формы, силуэтах предметов и игрушек; расписывать вылепленные детьми игрушки. Закрепляет у детей умение при составлении декоративной композиции на основе того или иного вида народного искусства использовать характерные для него элементы узора и цветовую гамму. Педагог продолжает развивать у детей навыки декоративной лепки; учит использовать разные способы лепки (налеп, углубленный рельеф), применять стеку.

### **Конструктивная деятельность.**

1) Педагог формирует у детей интерес к разнообразным зданиям и сооружениям (жилые дома, театры и другое). Поощряет желание передавать их особенности в конструктивной деятельности. Предлагает детям самостоятельно находить отдельные конструктивные решения на основе анализа существующих сооружений.

2) Конструирование из строительного материала: педагог учит детей сооружать различные конструкции одного и того же объекта в соответствии с их назначением (мост для пешеходов, мост для транспорта). Педагог учит детей определять, какие детали более всего подходят для постройки, как их целесообразнее скомбинировать; продолжает развивать умение планировать процесс возведения постройки. Продолжает формировать умение у детей сооружать постройки, объединенных общей темой (улица, машины, дома).

3) Конструирование из деталей конструкторов: педагог знакомит детей с разнообразными пластмассовыми конструкторами. Учит детей создавать различные модели (здания, самолеты, поезда и так далее) по рисунку, по словесной инструкции педагога, по собственному замыслу. Знакомит детей с деревянным конструктором, детали которого крепятся штифтами. Учит создавать различные конструкции (мебель, машины) по рисунку и по словесной инструкции педагога. Педагог учит детей создавать конструкции, объединенные общей темой (детская площадка, стоянка машин и другое). Учит детей разбирать конструкции при помощи скобы и киянки (в пластмассовых конструкторах).

### **Музыкальная деятельность.**

1) Слушание: педагог развивает у детей навык восприятия звуков по высоте в пределах квинты - терции; обогащает впечатления детей и формирует музыкальный вкус, развивает музыкальную память; способствует развитию у детей мышления, фантазии, памяти, слуха; педагог знакомит детей с элементарными музыкальными понятиями (темп, ритм); жанрами (опера, концерт, симфонический концерт), творчеством композиторов и музыкантов (русских, зарубежных и так далее); педагог знакомит детей с мелодией Государственного гимна Российской Федерации.

2) Пение: педагог совершенствует у детей певческий голос и вокально-слуховую координацию; закрепляет у детей практические навыки выразительного исполнения песен в пределах от до первой октавы до ре второй октавы; учит брать дыхание и удерживать его до конца фразы; обращает внимание на артикуляцию (дикцию); закрепляет умение петь самостоятельно, индивидуально и коллективно, с музыкальным сопровождением и без него.

3) Песенное творчество: педагог учит детей самостоятельно придумывать мелодии, используя в качестве образца русские народные песни; поощряет желание детей самостоятельно импровизировать мелодии на заданную тему по образцу и без него, используя для этого знакомые песни, музыкальные пьесы и танцы.

4) Музыкально-ритмические движения: педагог способствует дальнейшему развитию у детей навыков танцевальных движений, совершенствует умение выразительно и ритмично двигаться в соответствии с разнообразным характером музыки, передавая в танце эмоционально-образное содержание; знакомит детей с национальными плясками (русские, белорусские, украинские и так далее); педагог развивает у детей танцевально-игровое творчество; формирует навыки художественного исполнения различных образов при инсценировании песен, театральных постановок.

5) Музыкально-игровое и танцевальное творчество: педагог способствует развитию творческой активности детей в доступных видах музыкальной исполнительской деятельности (игра в оркестре, пение, танцевальные движения и тому подобное); учит импровизировать под музыку соответствующего характера (лыжник, конькобежец, наездник, рыбак; лукавый котик и сердитый козлик и тому подобное); помогает придумывать движения, отражающие содержание песни; выразительно действовать с воображаемыми предметами; учит детей самостоятельно искать способ передачи в движениях музыкальных образов. Формирует у детей музыкальные способности; содействует проявлению активности и самостоятельности.

6) Игра на детских музыкальных инструментах: педагог знакомит детей с музыкальными произведениями в исполнении на различных инструментах и в оркестровой обработке; учит детей играть на металлофоне, свирели, ударных и электронных музыкальных инструментах, русских народных музыкальных инструментах: трещотках, погремушках, треугольниках; исполнять музыкальные произведения в оркестре и в ансамбле.

7) Педагог активизирует использование песен, музыкально-ритмических движений, игру на музыкальных

инструментах, музыкально-театрализованную деятельность в повседневной жизни и различных видах досуговой деятельности для реализации музыкально-творческих способностей ребенка.

#### **Театрализованная деятельность.**

Педагог развивает самостоятельность детей в организации театрализованных игр; поддерживает желание самостоятельно выбирать литературный и музыкальный материал для театральной постановки; развивает проявление инициативы изготовления атрибутов и декораций к спектаклю; умение распределять между собой обязанности и роли; развивает творческую самостоятельность, эстетический вкус в передаче образа; отчетливость произношения; использовать средства выразительности (поза, жесты, мимика, интонация, движения). Воспитывает любовь к театру. Педагог учит детей использовать в театрализованной деятельности детей разные виды театра (бибабо, пальчиковый, театр на ложках, картинок, перчаточный, кукольный и другое). Воспитывает навыки театральной культуры, приобщает к театральному искусству через просмотр театральных постановок, видеоматериалов; рассказывает о театре, театральных профессиях. Знакомит со средствами погружения в художественные образы (музыка, слово, хореография, декорации, костюм, грим и другое) и возможностями распознавать их особенности. Педагог учит детей использовать разные формы взаимодействия детей и взрослых в театрализованной игре. Развивает воображение и фантазию детей в создании и исполнении ролей. Педагог формирует у детей умение вносить изменения и придумывать новые сюжетные линии сказок, литературных произведений, передавая их образ выразительными средствами в игре драматизации, спектакле; формирует умение выразительно передавать в действии, мимике, пантомимике, интонации эмоциональное состояние персонажей; самостоятельно придумывать детали костюма; формирует у детей умение действовать и говорить от имени разных персонажей, сочетать движения театральных игрушек с речью. Педагог формирует умение проводить анализ сыгранных ролей, просмотренных спектаклей.

#### **Культурно-досуговая деятельность.**

Педагог продолжает формировать у детей умение проводить свободное время с интересом и пользой (рассматривание иллюстраций, просмотр анимационных фильмов, слушание музыки, конструирование и так далее). Развивает активность детей в участие в подготовке развлечений. Формирует навыки культуры общения со сверстниками, педагогами и гостями. Педагог расширяет знания детей об обычаях и традициях народов России, воспитывает уважение к культуре других этносов. Формирует чувство удовлетворения от участия в совместной досуговой деятельности. Поддерживает интерес к подготовке и участию в праздничных мероприятиях, опираясь на полученные навыки и опыт. Поощряет реализацию творческих проявлений в объединениях дополнительного образования.

**Решение совокупных задач воспитания в рамках образовательной области "Художественно-эстетическое развитие" направлено на приобщение детей к ценностям "Культура" и "Красота", что предполагает:**

- воспитание эстетических чувств (удивления, радости, восхищения) к различным объектам и явлениям окружающего мира (природного, бытового, социального), к произведениям разных видов, жанров и стилей искусства (в соответствии с возрастными особенностями);
- приобщение к традициям и великому культурному наследию российского народа, шедеврам мировой художественной культуры;
- становление эстетического, эмоционально-ценностного отношения к окружающему миру для гармонизации внешнего и внутреннего мира ребенка;
- создание условий для раскрытия детьми базовых ценностей и их проживания в разных видах художественно-творческой деятельности;
- формирование целостной картины мира на основе интеграции интеллектуального и эмоционально-образного способов его освоения детьми;
- создание условий для выявления, развития и реализации творческого потенциала каждого ребенка с учетом его индивидуальности, поддержка его готовности к творческой самореализации и сотворчеству с другими людьми (детьми и взрослыми).

**Часть, формулируемая участниками образовательных отношений, строится на основе парциальной программы:**

**Содержание вариативной части программы образовательной области  
«Художественно-эстетическое развитие»**

**«Мы в Удмуртии живём» А.М.Комаровой**

## МЛАДШАЯ ПОДГРУППА (от трёх до четырёх лет) Содержание психолого-педагогической работы

Содержание образовательной области «Музыкальное развитие» направлено на достижение цели развития музыкальности детей, способности эмоционально воспринимать музыку через решение следующих задач:

Приобщать детей к музыкальной культуре Удмуртии.

Стимулировать детей к эмоциональному отклику на музыку удмуртского народа и композиторов Удмуртии.

Знакомить детей с некоторыми детскими музыкальными инструментами: дудочкой, металлофоном, колокольчиком, бубном, погремушкой, барабаном, а также их звучанием.

Знакомить детей со звучанием народных инструментов – крезь, чипчирган, гармошка.

Формировать умение подыгрывать на детских ударных музыкальных инструментах.

Вводить музыкальные произведения в доступные и привлекательные для ребенка виды деятельности.

Формировать у детей желание участвовать в песенном творчестве и элементарном музицировании.

### *Примерный музыкальный репертуар*

**Слушание музыки:** «Старинная французская песенка»,

«Неаполитанская песенка», «Игра в лошадки», «Мама», «Зима», муз. П. Чайковского; «Ялыке», удмуртская плясовая мелодия; «Лымы тӧды», удмуртская народная песня; «Чагыр, чагыр дыдыке», удмуртская народная песня; «Италмас», музыка и слова А. Санниковой, варианты исполнения – вокальный (детский хор) и инструментальный (гусли); «Кечпие», удмуртская народная песня; «Милям скалмы», музыка и слова Е. Батуева; «Кытысь меда тодйзы?» муз. Н. Постникова, сл. И. Иванова; «Пегзы, тол», муз О. Перевозчиковой, сл. А. Ельцова; «Нуны веттан гур», муз. А.Корепанова;

«Ойдо кынь чимыд», музыка и слова Г. Корепанова-Камского; «Тулыс вуиз» музыка и слова Г. Храбровой; «Чипыос», муз. Г.Корепанова-Камского, сл. М. Покчи-Петрова; «Милям туннэ туж шулдыр», музыка и слова Н. Уткиной;

«Шунды но пилем», муз. А. Корепанова. «Кочышпи», муз. В. Старших, сл. Д. Яшина; Плясовые мелодии по усмотрению музыкального руководителя; колыбельные песни.

**Пение:** «Атаслэн кырзанэз», муз. А. Павловой, сл. Ю. Байсаровой;

«Асьме солдатъёс», муз. Л. Павловой, сл. А. Уварова; «Зор, зор, зорые», удмуртская народная песня; «Шунды», удмуртская народная песня; «Усёлымы пырыос», музыка и слова А. Санниковой; «Коткотйк», муз. Л. Павловой, сл. В. Ившина; «Бубыли», муз. Л. Павловой, сл. Р. Хайдарова;

«Милям ныльёс...», удмуртская народная песня.

**Игровые упражнения:** «Зол но шыпыт кичабонъёс», удмуртская народная мелодия; «Порьяськом но эйтйськом», удмуртская народная мелодия; «Ветлом но бызьылом»; «Вень но сйньыс» музыка по предпочтениям детей; «Бызьылон» музыка современных авторов;

«Синучкон», удмуртская народная мелодия «Бадьпу берга, берга»;

**Этюды:** «Сяська утчалом но бичалом», удмуртская народная песня

«Васькисько, васькисько»; «Чабком но эктом», муз. Е. Тиличевой, сл. Ю. Островского, перевод на удмуртский язык Г. Романовой; «Бергаса шудон», муз. Л. Пончака, сл. А. Клабукова;

**Танцы:** «Экты, экты, пичи ныл», муз. В. Адакова, сл. М. Покчи-Петрова; «Эшьяським», муз. Т. Вилькорейской; «Чупчи тупалан», удмуртская народная песня; «Чабомы но тапыртомы», удмуртская народная мелодия «Отй но лыктэ туганэ»; «Кык кузя эктон», удмуртская народная мелодия «Со урамтй васькид-а но»; «Чингылиосын эктон», удмуртская народная мелодия «Улй, улй»;

**Игры:** «Зечок милям кин-о?», муз. А. Александровой, русская народная игра; «Мон ширьясько порьясько», бесермянская народная мелодия; «Ватскыса шудон», удмуртская народная мелодия «Беда лэстй»; «Шальтыртонэн шудон», муз. М. Коробова «Марым, лэся, яратй»; «Лудкечъёс но гондыр», муз. Г. Гальнина; «Кут монэ», «Шулдыр крезьгурчиос» крезьгурез калыклэн. «Та крезьгурез шуд» удмурт калык крезьгур.

### *Музыкально-дидактические игры.*

Развитие звуковысотного слуха: «Йыромем пичи чӧжпи»; Развитие ритмического слуха:

«Поезд», «Тумошо песьтэр»;

Развитие тембрового и динамического слуха: «Маин мон шудйсько?»; Определение жанра и развитие

памяти: «Шунды – зор»; «Кылзы –

тодма», «Йыромем пичи чӧжпи»;

### **Тематические праздники, забавы, развлечения:**

«Гуждор», «Гербер», «Зорез өтён» («Заклички дождя»), «Шундыез өтён» («Заклички солнца»), «День рождения», «Лёпшо Педунь смеётся» и др.

### **СРЕДНЯЯ ПОДГРУППА (от четырёх до пяти лет)**

Продолжать развивать у детей интерес к музыке удмуртского народа и произведениям композиторов Удмуртии.

Развивать умение чувствовать характер музыки, узнавать знакомые произведения, высказывать свои впечатления о прослушанном.

Обогащать музыкальные впечатления детей через разнообразные формы взаимодействия с социумом.

Побуждать детей самостоятельно сочинять мелодию колыбельной песни, гостевые, игровые фрагменты, отвечать на музыкальные вопросы («Кызы-о тынад нимыд?», «Кыче шудонэз басьтод?», «Мае тон яратиськод?»).

Формировать умение импровизировать мелодии на заданный текст. Развивать умение инсценировать песни.

Продолжить знакомство с музыкальными инструментами и их звучанием: струнные – крезь; духовые – чипчирган, шулан; ударные – бубен, тачыртон, колокольчики и бубенчики. Вторая группа: гармонь, гитара, балалайка, скрипка.

Выполнять удмуртские танцевальные движения.

Формировать умение подыгрывать простейшие мелодии на деревянных ложках, трещётках (такыртон, тачыртон), погремушках, металлофоне.

Поощрять детские эксперименты по нахождению способов звукоизвлечения – ложки, бубен, трещётка...

Поощрять песенное творчество, инструментальные импровизации, с немзыкальными и музыкальными звуками и исследования качеств музыкального звука: высоты, длительности, динамики, тембра.

### **Примерный музыкальный репертуар**

**Слушание музыки:** «Вальс снежных хлопьев», муз. П. Чайковского из балета «Щелкунчик» (оркестр); «Осенняя песня», «Подснежник», муз. П. Чайковского из цикла «Времена года» (фортепиано);

«Ширьян», наигрыш плясового напева на гусях; «Акашка гур»; Гостевые песни (куно гур) – песни встречи и проводов гостей. «Кинъёс, кинъёс лыктйллям?», «Ой, пипу куар» «Куно пумитан»; «Тютюпиос», муз. Г. Корепанова-Камского, сл. Н. Васильева; П. Кузнецова, сл. Н. Васильева;

«Вордйськем шаер», удмуртская народная мелодия, сл. Ф. Пукрокова; «Нуны веттан гур», удмуртская народная песня; «Анаймылэн праздникез», муз. П. Кузнецова, сл. Г. Ходырева; «Э, пе, жазеге», удмуртская народная песня;

«Кечпие», удмуртская народная песня; «Сяська», удмуртская народная мелодия; «Оскы тон, нюлэс», муз. Ю. Толкача, сл. Г. Ходырева.

**Пение:** «Сйзыллен кузьмез» музыка и слова А. Санниковой; «Пегзы, тол», муз. О. Перевозчиковой, сл. А. Ельцова; «Армиысь гожтэт», муз. Г. Храбровой, сл. С. Перевощикова; «Асьме солдатъёс», муз. Л. Павловой, сл. А. Уварова; «Нылпи садын», музыка и слова А. Санниковой; «Нылпи сад», муз. А. Филлипенко, сл. Т. Волгиной, перевод на удмуртский язык И. Иванова; «Пинальёслы кырзан», музыка и слова К. Герда; «Пичи эше», музыка и слова А. Санниковой; «Ми толон чожпи басьтйм», музыка и слова Ю. Байсаровой; «Чук», муз. Р. Балагатдинова, сл. А. Белоногова; «Италмас», музыка и слова А. Санниковой; «Чупчи тупалан», удмуртская народная песня, перевод на русский язык В. Ескина.

**Игровые упражнения:** «Вик-вак», муз. А. Комаровой, сл. А. Уварова; «Чапыльток» музыка и слова А. Богатырёвой; «Тон кытчы, ошэ?», удмуртская народная мелодия.

**Этюды:** «Топ-топ-топ», удмуртская народная песня; «Гумы», муз. И. Красноперова; «Кинэ меда кутом?», удмуртская народная мелодия.

**Музыкальная игра-драматизация:** «Пичи Катя мисьтаське», удмуртская народная мелодия, сл. В. Ившина; «Ульчаостй ветлйсько», удмуртская народная песня-игра; «Куно пумитан».

**Танцы:** «Ширьян», удмуртская народная мелодия; «Танец с листьями»; «Эй, бёрсе султом», удмуртская народная песня.

**Игры:** «Поезд», муз. А. Кононова, сл. Ю. Байсаровой; «Утча аслыд эш» музыка и слова Ю. Байсаровой; «Учке али бакчамес», удмуртская народная

песня-игра; «Зор но шунды» удмуртская народная мелодия; «Кышет», русская народная мелодия;

### **Музыкально-дидактические игры:**

Развитие звуковысотного слуха: «Йӧӧзуыриос»; «Кокорик Ати»; «Крезьгур лёгетъёс»; «Шунды».

Развитие ритмического слуха: «Сизь»; «Ойдо ёш шумом»; «Нюлэскын».

Развитие тембрового и динамического слуха: «Ау»; «Громко – тихо»; «Вик-вак арган».

Определение жанра и развитие памяти: «Адзы – тодма»; «Ойдолэарганэн шумоде».

### **Игра на детских музыкальных инструментах. Песенное творчество.**

Гостевые песни – «Зечесь-а, буресь-а но, кыче меда вуиды». **Тематические праздники,**

**забавы, развлечения:** Посиделки «Возвылын шумонъёс» («Игры на лугу»).

«Гуждор», «Гербер», «Вӧйдыр» («Масленица»), «Тылобурдоосты пумитан» («Встреча птиц»), «День рождения», «Лӧпшо Педунь смеётся» и др.

## **СТАРШАЯ ПОДГРУППА (от пяти до шести лет)**

Познакомить с мелодией Государственного гимна Удмуртской Республики.

Совершенствовать певческие навыки на основе удмуртского песенного материала.

Развивать песенное творчество на основе народных традиций импровизаций в бытовой и праздничной атмосфере.

Совершенствовать удмуртские танцевальные движения.

Обогащать предметную среду, в музыкальных уголки разместить музыкальные инструменты, дидактические игры, портреты композиторов Удмуртии: П. И. Чайковского, Г. А. Корепанова, А. Г. Корепанова, Г. М. Корепанова-Камского...

### **Примерный музыкальный репертуар**

**Слушание музыки:** Государственный гимн Удмуртской Республики, муз. Г. Корепанова, А. Корепанова; «Новая кукла», «Болезнь куклы» (из

«Детского альбома» П. Чайковского); «Осенняя песнь», муз. П. Чайковского;

«На тройке», муз. П. Чайковского; «Охотничья песня» (знакомство с традиционными способами имитации (охотничьи манки, имитации птиц, зовы домашних животных); «Бортничья песня»; «Песни чистых родников», муз. Ю. Толкача; Е. Копысова Четыре песни на стихи А. Барто «Зайка»,

«Лошадка», «Слон», «Барабан»; Вариации удмуртской народной плясовой мелодии «Зугыри» в обработке Г. Матвеева.

«Кто луг раскрасил?», муз. С. Красина, сл. Г. Ходырева; «Мынам Удмуртие» («Песня об Удмуртии»), музыка и слова Т. Шикаловой, перевод на удмуртский язык Л. Кутяновой; «Удмуртия», муз. Г. Юсима, сл. И. Ермолина, Г. Юсима; «Яратэ», муз. А. Корепановой, сл. В. Коткова; «Чипчирган», музыка и слова Г. Корепанова-Камского, перевод на русский язык С. Алабужевой; «Уроме» удмуртская народная мелодия; «Мемиелы», музыка и слова В. Самсонова; «Пичи гуртэ», музыка и слова Ю. Кузьминой;

«Шундыед жужалоз» удмуртская народная песня; Инструментальные наигрыши русских, удмуртских, марийских, татарских народных песен.

**Пение:** «Кыз котырын», муз. Г. Касимова, сл. Г. Ходышева; «Малы меда?», муз. П. Кузнецова, сл. Г. Ходышева; «Шудо лу, Виль армы!», музыка и слова В. Вознякова; «Тютюпиос», муз. П. Кузнецова, сл. Н. Васильева;

«Атаслэн куректонэз» музыка и слова Ю. Байсаровой; «Кылъёс», муз. Р. Шкляевой, сл. В. Романова; «Анайлэн кырзан гурез», муз. Ю. Толкача, сл. Г. Ходырева; «Вӧй», музыка и слова Ф. Усковой; «Йӧ келян», удмуртская народная песня; Гостевые песни (куно гур) – песни встречи и проводов гостей. «Кинъёс, кинъёс лыктиллям?» удмуртская народная песня; «Пот, пот, шундые», удмуртская народная песня; «Губияны мыноме», удмуртская народная песня; «Шудон гармонъёс», муз. В. Васильев-Буглая, сл. В. Пчельниковой; «Анаймылэн празникез», муз. П. Кузнецова, сл. Г. Ходырева; «Чӧжпиос», муз. Г. Корепанова-Камского, сл. В. Ившина;

«Италмас», музыка и слова А. Санниковой; «Корка берад кеносэд», удмуртская народная песня; «Шумпотон мылкыдын», муз. А. Галеева, сл. Н. Кирилловой; «Лымы тӧды», удмуртская народная песня.

**Игровые упражнения:** «Пичи тӧл» (ветерок), удмуртская народная мелодия «Ой, тӧл тӧла»; «Куаръёс усё», муз. П. Чайковского «Вальс Натали»; «Гозы», удмуртская народная мелодия; «Физкультура бере», муз. Н. Несмелова, сл. В. Коткова.

**Этюды:** «Мунёс», музыка и слова А. Санниковой; «Переходная» удмуртская народная мелодия; «Мон гуртын ульсько», муз Н. Постникова, сл. В. Коткова; «Лымы пырыос» (снежинки), муз. П. Чайковского «Танец Феи Драже».

**Хороводные и плясовые игры:** «Ойдолэ нылъёс» удмурт калык крезьгур; «Вало но возь вылын», удмуртская народная песня; «Зазег уя, чёж уя», удмуртская народная игра-хоровод; «Укноостй учкиськом, кинэ меда адзиськом» игра-загадка; «Ки ултй потаса», удмуртская народная песня «Пипукуар»; «Чорыгъёс но чорыгась» игра с пением.

**Музыкальные игры, драматизация:** «Кырзанмы жингыр», муз. Г. Матвеева, сл. Г. Ходырева, перевод на русский язык В. Ескина; «Кикы», муз. Г. Корепанова-Камского, сл. М. Покчи-Петрова; «Круген шудон», удмуртская народная песня.

**Танцы:** «Танцуем по-удмуртски», поппури удмуртских танцевальных мелодий; «Танец с колокольчиками», «Ширьян», удмуртская плясовая мелодия.

**Игры:** «Гырлыен шудон», удмуртская народная игра; «Ки чабкемен», удмуртская народная игра; «Ми таримес кизимы», удмуртская народная песня.

**Игра на детских музыкальных инструментах:** «Ялыке», «Ширьян», удмуртские плясовые мелодии; «Шунды», удмуртская народная мелодия.

#### **Музыкально-дидактические игры.**

Развитие звуковысотного слуха: «Кырзась тубат»; «Кокорик Агй»; «Пуась коньы».

Развитие ритмического слуха: «Гожты магнитофонад»; «Кылзы – тодма»; «Ойдолэ чёш шудом»; «Тэшкыли но Кузьгубей».

Развитие тембрового и динамического слуха: «Кылзы – утча»; «Кыче та инструмент?»; «Бременысь музыкантёслэн саламзы»; «Шедьты парензэ»; «Ау»; «Громко – тихо»; «Вик-вак орган».

Определение жанра, развитие памяти и творческого воображения: «Кин луоно?»; «Сизьым бурдо сяська»; «Укное ноку уг кёл»; «Кылзы – адзы».

#### **Тематические праздники, забавы, развлечения:**

«Хороводы дружбы», «Гуждор» («Лужайка»), «Гербер», «Войдыр» («Масленица»), «Корка миськон» («Уборка в доме»), «Удмурт гур – сюдись, утись, шунтись» («Удмуртская печь – кормилица, заботушка, тёплышко»), «Тылобурдоосты пумитан» («Встреча птиц»), «День рождения», «Лёпшо Педунь смеётся», «Виль чечыен куноятон» («Угощение первым мёдом»); концерты детской самодеятельности; вечера, посвященные творчеству удмуртских композиторов, писателей, художников, (например, музыкально-литературный вечер, посвященный Г. А. Ходыреву) и др.

### **ПОДГОТОВИТЕЛЬНАЯ К ШКОЛЕ ПОДГРУППА (от шести до семи лет)**

Продолжать приобщать детей к музыкальной культуре, воспитывать художественно-эстетический вкус.

Знакомить с творческими портретами профессиональных и самодеятельных композиторов Удмуртии: Ю. В. Болденков, Е. В. Копысова, Ю. Л. Толкач, С. Н. Черезов, Н. М. Шабалин...

Рассказать об истории рождения некоторых удмуртских музыкальных инструментов. Какие природные материалы использовались для изготовления инструментов. Знакомить с современными этноинструментоведами: Сергей Николаевич Кунгуров – заслуженный деятель искусств Удмуртской Республики не только виртуозно играет на этом редком инструменте, сделанном собственными руками, но и пишет для крезя музыку — сегодня это более 100 произведений. Сергей Семенович Трофимов – заслуженный работник народного образования Удмуртской Республики, преподаватель Воткинского педагогического колледжа. Он основал ансамбль крезистов

«Сайкан», является художественным руководителем. А. Степанов – автор

интересных по форме и по звучанию шуланов. Мастер экспериментирует, работает над совместным (взрослого с ребёнком) созданием музыкальных инструментов, проводит мастер-классы по изготовлению этих музыкальных игрушек.

Предложить детям экспериментировать со звуками, какие предметы, инструменты передают природные звуки, звуки животных, птиц, участвовать в музицировании, оформлять некоторые игры-драматизации звучанием инструментов.

Классифицировать инструменты по способу звукоизвлечения: ударные (барабан, бубен, тачыртон, тангыра), духовые (пеллян гумы, шулан, сяла чипсон, чипчирган, тутэктон), струнные (крезь, бадзым крезь, пыж крезь, балалайка, гитара...).

Закреплять умение петь самостоятельно, индивидуально и коллективно, с музыкальным сопровождением и без него.

Развивать умение самостоятельно придумывать мелодии, используя в качестве образца удмуртские народные песни; самостоятельно импровизировать мелодии на заданную тему по образцу и без него, используя для этого знакомые песни, музыкальные пьесы и танцы.

Знакомить с национальными плясками (русские, удмуртские, марийские, татарские и др.).

Обогащать предметную среду, в музыкальных уголках разместить музыкальные инструменты, дидактические игры, портреты композиторов Удмуртии: П. И. Чайковского, Г. А. Корепанова, А. Г. Корепанова, Г. М. Корепанова-Камского...

### **Примерный музыкальный репертуар**

**Слушание музыки:** «Камаринская», муз. П. Чайковского; «Май – Белые ночи», «Декабрь – Святки», муз. П. Чайковского из цикла «Времена года»;

«Пицикато «Италмас», отрывки из балета «Италмас», муз. Г. Корепанова-Камского; «Шунды но жужа но» удмуртская народная песня; «Ручеёк», муз. Г. Корепанова; Отрывки из сюиты по удмуртским народным мифам, муз. С. Черезова; «Вордйськем шаере», муз. П. Кузнецова, сл. А. Оки; «Удмуртии моей», муз. Е. Копысовой, сл. Ф. Васильева; «Зарни сйзыл», муз. Г. Корепанова, сл. С. Широкова; «Сюрес дурын», муз. Н. Постникова, сл. А. Оки; «Гумы», муз. И. Красноперова, сл. И. Гаврилова; «Песня об Ижевске» муз. С. Черезова, сл. А. Сабурова, перевод на удмуртский язык А. Ельцова; «Йё келян» удмуртская народная мелодия; «Топольёс», муз. Н. Шкляева.

**Пение:** «Пинальёс-усточиос», муз. С. Трофимова, сл. Г. Ходырева; «Перепеч», муз. П. Кузнецова, сл. А. Ельцова; «Ми – пичи пинальёс», муз. В. Старших, сл. Н. Широкова; «Удмуртия – доре мынам» муз. М. Байкузиной, сл. Г. Ходырева; «Мынам Удмуртие» («Песня об Удмуртии») музыка и слова Т. Шикаловой, перевод на удмуртский язык Л. Кутяновой; «Удмурт шаерын улйськом» («Мы в Удмуртии живём»),

музыка и слова И. Цаперцан, перевод на удмуртский язык Л. Кутяновой;

«Ачим будэтй», муз. Г. Корепанова-Камского, сл. Н. Васильева; «Нуны веттан гур», музыка и слова И. Пельтэмова; «Юасько мемиелэсь», муз. Н. Уткиной, сл. Ю. Байсаровой.

«Толэзь», музыка и слова А. Богатырёвой; «Тол вуиз», муз. Е. Николаевой, сл. М. Яковлевой; «Вьль ар салам», муз. В. Ежова, сл. А. Леонтьева; «Лыкты, Тол Бабай!», муз. Н. Шкляева, сл. Г. Ходырева;

«Чеберьям кыз котырын», «Агае – солдат», музыка и слова Л. Лазарева;

«Туби но васьки», удмуртская народная песня, в обработке Ф. Тубыловой;

«Кулэ овёл автомат», муз. Н. Постникова, сл. И. Иванова; «Шур», муз. Н. Постникова, сл. И. Иванова; «Яратй», муз. Р. Шкляевой, сл. И. Боброва;

«Пичи гуртэ», музыка и слова Ю. Кузьминой; «Школае мон мынйсько», муз. В. Шоркина, сл. Г. Ходырева; «Басьтэ школае», муз. И. Пельтэмова, сл. Л. Тихоновой.

**Игровые упражнения:** «Капельки дождя», муз. А. Корепановой «Капи- кап-капи»; «Учимся танцевать по-удмуртски», поппури удмуртских танцев;

«Плетень», русская народная мелодия «Пойду ль я, выйду ль я»;

«Упражнение с ленточками» марийская народная мелодия; «Игра с платочками», татарская народная мелодия в обраб. Ю. Виноградова

«Апипа»; «Круген ветлыса эктон», музыка народов России (по выбору педагога); «Купанчаез бичалом», песня «Купанча», музыка и слова П. Кузнецова.

**Этюды:** «Рисуем настроение», «Я – скульптор», лепим настроение» музыка разного характера; «Ми тйледыз куное отимы», удмуртская народная песня «Самовардэ пукты али» или «Пипу куар».

**Танцы:** «Ширьян» удмуртский народный танец; Балезинский тыпыртон;

«Шепьёс»; «Чингылиосын эктон», удмуртская народная мелодия; «Зарнисйзыл», муз. Г. Корепанова.

**Игры:** «Узы-боры бичаськом» удмуртская народная песня; «Ки ултй потаса шудон». «Исаськоньёс», удмуртская народная мелодия.

**Хороводные и плясовые игры:** «Ойдолэ мыноме шудыны», удмуртская народная песня; «Зазег уя, чёж уя», удмуртская народная игра-хоровод;

«Дырез возьматйсь», муз. Г. Корепанова-Камского, сл. Н. Васильева;

«Поезд», музыка и слова Г. Павлова, перевод В. Ескина, обработка Г. Матвеева; «Ураме но мон потй но», удмуртская народная песня; «Пичи шур», муз. А. Корепанова, сл. Г. Ходырева, перевод на русский язык В. Ескина; «Кыз котырын», муз. Г. Касимова, сл. Г. Ходырева; «Учке али бакчамес» удмуртская народная песня-игра; «Чабкыса эктон-шудон» удмуртская народная игра; «Эх, шаль кышет»



удмуртская народная песня;

«Эктон кырзан», муз. А. Возисова, сл. А. Белоногова.

**Музыкальная игра-драматизация:** «Зольгыриос но кочыш» удмуртская народная мелодия «Учке али бакчамес», сл. В. Ившина;

«Самовардэ пукты али» («Самовар поставь-ка», пер. В. Емельянова),

удмуртская народная песня; «Ми выжыкылысь вуимы» импровизация сказочным сюжетам на музыку современных мелодий разных народов.

#### **Музыкально-дидактические игры.**

Развитие звуковысотного слуха: «Зечыран»; «Муш».

Развитие ритмического слуха: «Кыче та кырзан?»; «Шедьты парензэ».

Развитие тембрового и динамического слуха: «Крезьгур инструментъёсты басьтом»; «Шедьты парензэ»; «Дирижёр»

Определение жанра, развитие памяти и творческого воображения:

«Кылзы – адзы»; «Аспортэмлыко кино»; «Кырзалом меда, вералом меда?»;

«Бременысь музыкантъёслэн саламзы»; «Укное ноку уг көл».

#### **Тематические праздники, развлечения:**

«Хороводы дружбы», «Гербер», «Корка пырон» («Новоселье»), «Гур жутон веме» («Помощь в кладке печи»), «День рождения», «Лёпшо Педунь смеётся», «Солдатэ келян» («Проводы в Армию»), «Солдатэз пумитан» («Встреча солдата»), «Палэзян» («Рябиновый фестиваль»); «Войдыр» («Масленица»), «Йё келян» («Проводы льда»), «Тылобурдоосты пумитан» («Встреча птиц»), концерты детской самодеятельности; вечера, посвященные творчеству удмуртских композиторов, писателей, художников, и др. Принципы художественно-эстетического развития:

- учет возрастной адекватности и индивидуальных потребностей контингента воспитанников при выборе форм, методов, способов и средств реализации Программы;
- учет возрастных и индивидуальных особенностей воспитанников при обеспечении спектра обязательных сопутствующих условий;
- построение образовательной деятельности на основе индивидуально-ориентированного обучения и воспитания.

#### **Методы художественно-эстетического развития:**

- **Методы и приемы формирования элементов эстетического сознания:** эстетического восприятия, оценок, вкуса, чувств, интересов и т. д. При использовании этой группы методов воспитатель воздействует на эмоции и чувства детей при помощи наглядных, словесных, практических и игровых методов и приемов обучения в зависимости от того, с каким эстетическим явлением знакомят детей.
- **Методы, направленные на приобщение детей к эстетической и художественной деятельности:** к этой группе методов и приемов можно отнести показ способа действия или образца, упражнения, показ способа сенсорного обследования с сопровождением разъясняющего слова;
- **Методы и приемы, направленные на развитие эстетических и художественных способностей, творческих умений и навыков, способов самостоятельных действий детей:** эти методы предполагают создание поисковых ситуаций, дифференцированного подхода к каждому ребенку с учетом его индивидуальных особенностей.

## Методические пособия, обеспечивающие реализацию образовательной области «Художественно-эстетическое развитие»

- Рисование с детьми раннего возраста (1-3 года) М.: Мозаика-Синтез, 2006.
- Открытые мероприятия для детей Н.П. Кудинова Метода, 2014.
- Изобразительная деятельность в детском саду. Средняя группа. И.А. Лыкова Сфера, 2015.
- Лепим, фантазируем, играем. И.А. Лыкова Сфера, 2001
- Аппликация в детском саду А.Н. Малышева Академия Холдинг, 2001
- Пластилинография Г.Н. Давыдова ИЗД. Скрипторий, 2003
- Конструирование из строительного материала. Средняя группа Л.В. Куцакова М.: Мозаика – Синтез 2016
- Изобразительная деятельность в детском саду. Старшая группа, Комарова Т.С. М.: Мозаика-Синтез, 2016.
- Изобразительная деятельность в детском саду: планирование, конспекты занятий, методические рекомендации. Старшая группа. И.А. Лыкова М.: Карапуз- дидактика, 2006.
- Пластилинография Г.Н. Давыдова ИЗД. Скрипторий, 2006.
- 100 оригами Г.И. Долженко Ярославль: Академия развития, 2001.
- Оригами для дошкольников: методическое пособие для воспитателей детского сада С.В. Соколова СПб.: Детство – Пресс, 2003.
- Объёмная аппликация. Учебно-методическое пособие И.М. Петрова СПб.: Детство – Пресс, 2004.
- Занятия по изобразительной деятельности в детском саду. Старшая группа. Программа, конспекты: пособие для педагогов дошкольных учреждений Г.С. Швайко М.: Гуманит центр ВЛАДОС, 2000.
- Аппликация из пластилина И.О. Шкицкая Ростов н/Д: изд-во «Феникс», 2008.
- Пластилинография. Анимационная живопись Г.Н. Давыдова ИЗД. Скрипторий, 2007.

### ОБРАЗОВАТЕЛЬНАЯ ОБЛАСТЬ «ФИЗИЧЕСКОЕ РАЗВИТИЕ»

#### От 1 года до 2 лет.

Основные задачи образовательной деятельности в области физического развития:

- создавать условия для последовательного становления первых основных движений (бросание, катание, ползание, лазанье, ходьба) в совместной деятельности педагога с ребенком;
- создавать условия для развития равновесия и ориентировки в пространстве;
- поддерживать желание выполнять физические упражнения в паре с педагогом;
- привлекать к участию в играх-забавах, игровых упражнениях, подвижных играх, побуждать к самостоятельным действиям;
- укреплять здоровье ребенка средствами физического воспитания, способствовать усвоению культурно-гигиенических навыков для приобщения к здоровому образу жизни.

Содержание образовательной деятельности.

Педагог активизирует двигательную деятельность детей, создает условия для обучения основным движениям (бросание, катание, ползание, лазанье, ходьба), развития координации при выполнении упражнений; побуждает к самостоятельному выполнению движений; обеспечивает страховку для сохранения равновесия; поощряет и поддерживает, создает эмоционально-положительный настрой, способствует формированию первых культурно-гигиенических навыков. В процессе физического воспитания педагог обеспечивает условия для развития основных движений и выполнения общеразвивающих упражнений.

#### 1) Основная гимнастика (основные движения, общеразвивающие упражнения).

Основные движения:

- бросание и катание: бросание мяча (диаметр 6 - 8 см) вниз, вдаль; катание мяча (диаметр 20 - 25 см) вперед из исходного положения сидя и стоя;
- ползание, лазанье: ползание по прямой на расстояние до 2 метров; подлезание под веревку, натянутую на высоте - 50 см; пролезание в обруч (диаметр 50 см), перелезание через бревно (диаметр 15 - 20 см); лазанье по лесенке-стремянке вверх и вниз (высота 1 - 1,5 метра);
- ходьба: ходьба за педагогом стайкой в прямом направлении;
- упражнения в равновесии: ходьба по дорожке (шириной 25 - 20 - 15 см), по ребристой

доске; вверх и вниз по наклонной доске, приподнятой на 10 - 15 - 20 см (ширина доски 25 - 30 см, длина 1,5 - 2 м) с поддержкой; подъем на ступеньки и спуск с них, держась за опору; перешагивание через веревку, положенную на пол, палку или кубик высотой 5 - 15 - 18 см со страховкой.

Общеразвивающие упражнения:

упражнения из исходного положения стоя, сидя, лежа с использованием предметов (погремушки, кубики, платочки и другое) и без них;

в комплекс включаются упражнения: поднимание рук вперед и опускание, повороты корпуса вправо и влево из положения сидя, наклоны вперед (положить кубик и поднять его, перегибаясь через веревку, натянутую на высоте 40 - 45 см), сгибание и разгибание ног, приседание с поддержкой педагога или у опоры.

**2) Подвижные игры и игровые упражнения:** педагог организует и проводит игры-забавы,

игровые упражнения, подвижные игры, побуждая детей к активному участию и вызывая положительные эмоции.

Детям предлагаются разнообразные игровые упражнения для закрепления двигательных навыков.

**3) Формирование основ здорового образа жизни:** педагог помогает осваивать элементарные культурно-гигиенические действия при приеме пищи, уходе за собой (при помощи педагога мыть руки перед едой и по мере загрязнения, пользоваться салфеткой, есть ложкой, пользоваться личным полотенцем и так далее).

**От 2 лет до 3 лет.**

Основные задачи образовательной деятельности в области физического развития:

-обогащать двигательный опыт детей, помогая осваивать упражнения основной гимнастики: основные движения (бросание, катание, ловля, ползание, лазание, ходьба, бег, прыжки), общеразвивающие и музыкально-ритмические упражнения;

-развивать психофизические качества, равновесие и ориентировку в пространстве;

-поддерживать у детей желание играть в подвижные игры вместе с педагогом в небольших подгруппах;

-формировать интерес и положительное отношение к выполнению физических упражнений, совместным двигательным действиям;

-укреплять здоровье детей средствами физического воспитания, формировать культурно-гигиенические навыки и навыки самообслуживания, приобщая к здоровому образу жизни.

**Содержание образовательной деятельности.**

Педагог формирует умение выполнять основные движения, общеразвивающие и музыкально-ритмические упражнения в различных формах физкультурно-оздоровительной работы (утренняя гимнастика, физкультурные занятия, подвижные игры, индивидуальная работа по развитию движений и другое), развивает психофизические качества, координацию, равновесие и ориентировку в пространстве. Педагог побуждает детей совместно играть в подвижные игры, действовать согласованно, реагировать на сигнал. Оптимизирует двигательную деятельность, предупреждая утомление, осуществляет помощь и страховку, поощряет стремление ребенка соблюдать правила личной гигиены и проявлять культурно-гигиенические навыки.

**1) Основная гимнастика** (основные движения, общеразвивающие упражнения).

Основные движения: бросание, катание, ловля: скатывание мяча по наклонной доске; прокатывание мяча педагогу и друг другу двумя руками стоя и сидя (расстояние 50 - 100 см), под дугу, в воротца; остановка катящегося мяча; передача мячей друг другу стоя; бросание мяча от груди двумя руками, снизу, из-за головы; бросание предмета в горизонтальную цель и вдаль с расстояния 100 - 125 см двумя и одной рукой; перебрасывание мяча через сетку, натянутую на уровне роста ребенка с расстояния 1 - 1,5 м; ловля мяча, брошенного педагогом с расстояния до 1 м; ползание и лазание: ползание на животе, на четвереньках до погремушки (флажка) 3 - 4 м (взяв ее, встать, выпрямиться), по доске, лежащей на полу, по наклонной доске, приподнятой одним концом на 20 - 30 см; по гимнастической скамейке; проползание под дугой (30 - 40 см); влезание на лесенку-стремянку и спуск с нее произвольным способом; ходьба: ходьба стайкой за педагогом с перешагиванием через линии, палки, кубы; на носках; с переходом на бег; на месте, приставным шагом вперед, в сторону, назад; с предметами в руке (флажок, платочек, ленточка и другие); в рассыпную и в заданном направлении; между предметами; по кругу по одному и парами, взявшись за руки; бег: бег стайкой за педагогом, в заданном направлении и в разных направлениях; между линиями (расстояние между линиями 40 - 30 см); за катящимся мячом; с переходом на ходьбу и обратно; непрерывный в течение 20 - 30 - 40 секунд; медленный бег на расстояние 40 - 80 м; прыжки: прыжки на двух ногах на месте (10 - 15 раз); с продвижением вперед, через 1 - 2 параллельные линии (расстояние 10 - 20 см); в длину с места как можно дальше, через 2 параллельные линии (20 - 30

см); вверх, касаясь предмета, находящегося выше поднятых рук ребенка на 10 - 15 см; упражнения в равновесии: ходьба по дорожке (ширина 20 см, длина 2 - 3 м); по наклонной доске, приподнятой одним концом на 20 см; по гимнастической скамейке; перешагивание линий и предметов (высота 10 - 15 см); ходьба по извилистой дорожке (2 - 3 м), между линиями; подъем без помощи рук на скамейку, удерживая равновесие с положением рук в стороны; кружение на месте.

В процессе обучения основным движениям педагог побуждает детей действовать сообща, двигаться не наталкиваясь друг на друга, придерживаться определенного направления движения, предлагает разнообразные упражнения.

**Общеразвивающие упражнения:** упражнения для кистей рук, развития и укрепления плечевого пояса: поднимание рук вперед, вверх, разведение в стороны, отведение назад, за спину, сгибание и разгибание, выполнение хлопков руками перед собой, над головой; махи руками вверх-вниз, вперед-назад; упражнения для развития и укрепления мышц спины и гибкости позвоночника: повороты вправо-влево, с передачей предмета сидящему рядом ребенку, наклоны вперед из исходного положения стоя и сидя; одновременное сгибание и разгибание ног из исходного положения сидя и лежа, поочередное поднимание рук и ног из исходного положения лежа на спине; упражнения для развития и укрепления мышц брюшного пресса и гибкости позвоночника: сгибание и разгибание ног, держась за опору, приседание, потягивание с подниманием на носки и другое; музыкально-ритмические упражнения, разученные на музыкальном занятии, включают содержание подвижных игр и игровых упражнений; педагог показывает детям и выполняет вместе с ними: хлопки в ладоши под музыку, хлопки с одновременным притопыванием, приседание "пружинка", приставные шаги вперед-назад, кружение на носочках, имитационные упражнения.

Педагог предлагает образец для подражания и выполняет вместе с детьми упражнения с предметами: погремушками, платочками, малыми обручами, кубиками, флажками и другое, в том числе, сидя на стуле или на скамейке.

**2) Подвижные игры:** педагог развивает и поддерживает у детей желание играть в подвижные игры с простым содержанием, с текстом, с включением музыкально-ритмических упражнений. Создает условия для развития выразительности движений в имитационных упражнениях и сюжетных играх, помогает самостоятельно передавать простейшие действия некоторых персонажей (попрыгать, как зайчики, помахать крылышками, как птичка, походить как лошадка, поклевать зернышки, как цыплята, и тому подобное).

**3) Формирование основ здорового образа жизни:** педагог формирует у детей полезные привычки и элементарные культурно-гигиенические навыки при приеме пищи, уходе за собой (самостоятельно и правильно мыть руки перед едой, после прогулки и посещения туалета, чистить зубы, пользоваться предметами личной гигиены); поощряет умения замечать нарушения правил гигиены, оценивать свой внешний вид, приводить в порядок одежду; способствует формированию положительного отношения к закалывающим и гигиеническим процедурам, выполнению физических упражнений.

### **От 3 лет до 4 лет.**

Основные задачи образовательной деятельности в области физического развития:

-обогащать двигательный опыт детей, используя упражнения основной гимнастики (строевые упражнения, основные движения, общеразвивающие, в том числе музыкально-ритмические упражнения), спортивные упражнения, подвижные игры, помогая согласовывать свои действия с действиями других детей, соблюдать правила в игре;

-развивать психофизические качества, ориентировку в пространстве, координацию, равновесие, способность быстро реагировать на сигнал;

-формировать интерес и положительное отношение к занятиям физической культурой и активному отдыху, воспитывать самостоятельность;

-укреплять здоровье детей средствами физического воспитания, создавать условия для формирования правильной осанки, способствовать усвоению правил безопасного поведения в двигательной деятельности;

-закреплять культурно-гигиенические навыки и навыки самообслуживания, формируя полезные привычки, приобщая к здоровому образу жизни.

### **Содержание образовательной деятельности.**

Педагог формирует умение организованно выполнять строевые упражнения, находить свое место при совместных построениях, передвижениях. Выполнять общеразвивающие, музыкально- ритмические упражнения по показу; создает условия для активной двигательной деятельности и положительного эмоционального состояния детей. Педагог воспитывает умение слушать и следить за показом, выполнять предложенные задания сообща, действуя в общем для всех темпе. Организует подвижные игры, помогая

детям выполнять движения с эмоциональным отражением

замысла, соблюдать правила в подвижной игре.

Педагог продумывает и организует активный отдых, приобщает детей к здоровому образу жизни, к овладению элементарными нормами и правилами поведения в двигательной деятельности, формирует умения и навыки личной гигиены, воспитывает полезные для здоровья привычки.

**1) Основная гимнастика** (основные движения, общеразвивающие и строевые упражнения). Основные движения: бросание, катание, ловля, метание: прокатывание двумя руками большого мяча вокруг предмета, подталкивая его сверху или сзади; скатывание мяча по наклонной доске; катание мяча друг другу, сидя парами ноги врозь, стоя на коленях; прокатывание мяча в воротца, под дугу, стоя парами; ходьба вдоль скамейки, прокатывая по ней мяч двумя и одной рукой; произвольное прокатывание обруча, ловля обруча, катящегося от педагога; бросание мешочка в горизонтальную цель (корзину) двумя и одной рукой; подбрасывание мяча вверх и ловля его; бросание мяча о землю и ловля его; бросание и ловля мяча в парах; бросание, одной рукой мяча в обруч, расположенный на уровне глаз ребенка, с расстояния 1,5 м; метание вдаль; перебрасывание мяча через сетку; ползание, лазанье: ползание на четвереньках на расстояние 4 - 5 - 6 м до кегли (взять ее, встать, выпрямиться, поднять двумя руками над головой); по гимнастической скамейке, за катящимся мячом; проползание на четвереньках под 3 - 4 дугами (высота 50 см, расстояние 1 м); ползание на четвереньках с опорой на ладони и ступни по доске; влезание на лесенку-стремянку или гимнастическую стенку произвольным способом (не пропуская реек) и спуск с нее; подлезание под дугу, не касаясь руками пола; ходьба: ходьба в заданном направлении, небольшими группами, друг за другом по ориентирам (по прямой, по кругу, обходя предметы, рассыпанную, "змейкой", с поворотом и сменой направления); на носках; высоко поднимая колени, перешагивая предметы, с остановкой по сигналу; парами друг за другом, в разных направлениях; с выполнением заданий (присесть, встать, идти дальше); по наклонной доске; в чередовании с бегом; бег: бег группами и по одному за направляющим, рассыпанную, со сменой темпа; по кругу, обегая предметы, между двух или вдоль одной линии; со сменой направления, с остановками, мелким шагом, на носках; в чередовании с ходьбой; убегание от ловящего, ловля убегающего; бег в течение 50 - 60 сек; быстрый бег 10 - 15 м; медленный бег 120 - 150 м;

прыжки: прыжки на двух и на одной ноге; на месте, продвигаясь вперед на 2 - 3 м; через линию, (вперед и, развернувшись, в обратную сторону); в длину с места (не менее 40 см); через 2 линии (расстояние 25 - 30 см), из обруча в обруч (плоский) по прямой; через 4 - 6 параллельных линий (расстояние 15 - 20 см); спрыгивание (высота 10 - 15 см), перепрыгивание через веревку (высота 2 - 5 см); упражнения в равновесии: ходьба по прямой и извилистой дорожке (ширина 15 - 20 см, длина 2 - 2,5 м), обычным и приставным шагом; по гимнастической скамье, по ребристой доске, наклонной доске; перешагивая рейки лестницы, лежащей на полу; по шнуру, плоскому обучу, лежащему на полу, приставным шагом; с выполнением заданий (присесть, встать и продолжить движение); на носках, с остановкой.

Общеразвивающие упражнения: упражнения для кистей рук, развития и укрепления мышц плечевого пояса: поднятие и опускание прямых рук вперед, отведение их в стороны, вверх, на пояс, за спину (одновременно, поочередно); перекладывание предмета из одной руки в другую; хлопки над головой и перед собой; махи руками; упражнения для кистей рук;

упражнения для развития и укрепления мышц спины и гибкости позвоночника: потягивание, приседание, обхватив руками колени; наклоны вперед и в стороны; сгибание и разгибание ног из положения сидя; поднятие и опускание ног из положения лежа; повороты со спины на живот и обратно; упражнения для развития и укрепления мышц ног и брюшного пресса: поднятие и опускание ног, согнутых в коленях; приседание с предметами, поднятие на носки; выставление ноги вперед, в сторону, назад; музыкально-ритмические упражнения, разученные на музыкальных занятиях, педагог включает в содержание физкультурных занятий, различные формы активного отдыха и подвижные игры: ритмичная ходьба и бег под музыку по прямой и по кругу, держась за руки, на носках, топающим шагом, вперед, приставным шагом; поочередное выставление ноги вперед, на пятку, притопывание, приседания "пружинки", кружение; имитационные движения - разнообразные упражнения, раскрывающие понятный детям образ, настроение или состояние (веселый котенок, хитрая лиса, шустрый зайчик и так далее).

Строевые упражнения: педагог предлагает детям следующие строевые упражнения: построение в колонну по одному, в шеренгу, в круг по ориентирам; перестроение в колонну по два,

в рассыпную, смыкание и размыкание обычным шагом, повороты направо и налево переступанием.

Педагог выполняет вместе с детьми упражнения из разных исходных положений (стоя, ноги слегка расставлены, ноги врозь, сидя, лежа на спине, животе, с заданным положением рук), с предметами

(кубики двух цветов, флажки, кегли и другое).

**2) Подвижные игры:** педагог поддерживает активность детей в процессе двигательной деятельности, организуя сюжетные и несюжетные подвижные игры. Воспитывает умение действовать сообща, соблюдать правила, начинать и заканчивать действия по указанию и в соответствии с сюжетом игры, двигаться определенным способом и в заданном направлении, придавать своим движениям выразительность (кошка просыпается, потягивается, мяукает).

**3) Спортивные упражнения:** педагог обучает детей спортивным упражнениям на прогулке или во время физкультурных занятий на свежем воздухе. Катание на санках, лыжах, велосипеде может быть организовано в самостоятельной двигательной деятельности в зависимости от имеющихся условий, а также региональных и климатических особенностей.

Катание на санках: по прямой, перевоза игрушки или друг друга, и самостоятельно с невысокой горки.

Ходьба на лыжах: по прямой, ровной лыжне ступающим и скользящим шагом, с поворотами переступанием.

Катание на трехколесном велосипеде: по прямой, по кругу, с поворотами направо, налево.

Плавание: погружение в воду, ходьба и бег в воде прямо и по кругу, игры с плавающими игрушками в воде.

**4) Формирование основ здорового образа жизни:** педагог поддерживает стремление ребенка самостоятельно ухаживать за собой, соблюдать порядок и чистоту, ухаживать за своими вещами и игрушками; формирует первичные представления о роли чистоты, аккуратности для сохранения здоровья, напоминает о необходимости соблюдения правил безопасности в двигательной деятельности (бегать, не наталкиваясь друг на друга, не толкать товарища, не нарушать правила).

**5) Активный отдых.**

Физкультурные досуги: досуг проводится 1 - 2 раза в месяц во второй половине дня на свежем воздухе, продолжительностью 20 - 25 минут. Содержание составляют подвижные игры и игровые упражнения, игры-забавы, аттракционы, хороводы, игры с пением, музыкально-ритмические упражнения.

Дни здоровья: в этот день проводятся подвижные игры на свежем воздухе, физкультурный досуг, спортивные упражнения, возможен выход за пределы участка Учреждения (прогулка-экскурсия). День здоровья проводится один раз в квартал.

**От 4 лет до 5 лет.**

Основные задачи образовательной деятельности в области физического развития:

-обогащать двигательный опыт детей, способствуя техничному выполнению упражнений основной гимнастики (строевые упражнения, основные движения, общеразвивающие, в том числе музыкально-ритмические упражнения), создавать условия для освоения спортивных упражнений, подвижных игр;

-формировать психофизические качества (сила, быстрота, выносливость, гибкость, ловкость), развивать координацию, меткость, ориентировку в пространстве;

-воспитывать волевые качества, самостоятельность, стремление соблюдать правила в подвижных играх, проявлять самостоятельность при выполнении физических упражнений;

- продолжать формировать интерес и положительное отношение к физической культуре и активному отдыху, формировать первичные представления об отдельных видах спорта;

- укреплять здоровье ребенка, опорно-двигательный аппарат, формировать правильную осанку, повышать иммунитет средствами физического воспитания;

- формировать представления о факторах, влияющих на здоровье, воспитывать полезные привычки, способствовать усвоению правил безопасного поведения в двигательной деятельности. **Содержание образовательной деятельности.**

Педагог формирует двигательные умения и навыки, развивает психофизические качества при выполнении упражнений основной гимнастики, а также при проведении подвижных и спортивных игр. Помогает точно принимать исходное положение, поддерживает стремление

соблюдать технику выполнения упражнений, правила в подвижной игре, показывает возможность использования разученного движения в самостоятельной двигательной деятельности, помогает укреплять дружеские взаимоотношения со сверстниками, слышать и выполнять указания, ориентироваться на словесную инструкцию; поощряет проявление целеустремленности и упорства в достижении цели, стремление к творчеству.

Педагог способствует овладению элементарными нормами и правилами здорового образа жизни, формирует представление о правилах поведения в двигательной деятельности, закрепляет полезные привычки, способствующие укреплению и сохранению здоровья.

**1) Основная гимнастика** (основные движения, общеразвивающие упражнения, ритмическая гимнастика и строевые упражнения).

Основные движения: бросание, катание, ловля, метание: прокатывание мяча между линиями, шнурами, палками (длина 2 - 3 м), положенными (на расстоянии 15 - 20 см одна от другой) и огибаая кубики или кегли, расставленные по одной линии на расстоянии 70 - 80 см; прокатывание обруча педагогу, удержание обруча, катящегося от педагога; прокатывание обруча друг другу в парах; подбрасывание мяча вверх и ловля его после удара об пол; бросание и ловля мяча в паре; перебрасывание мяча друг другу в кругу; бросание мяча двумя руками из-за головы стоя; скатывание мяча по наклонной доске, попадая в предмет; отбивание мяча правой и левой рукой о землю не менее 5 раз подряд; подбрасывание и ловля мяча не менее 3 - 4 раз подряд; бросание мяча двумя руками из-за головы сидя; бросание вдаль; попадание в горизонтальную и вертикальную цели с расстояния 2 - 2,5 м; ползание, лазанье: ползание на четвереньках "змейкой" между расставленными кеглями, по наклонной доске, по гимнастической скамейке на животе, подтягиваясь руками; проползание в обручи, под дуги; влезание на гимнастическую стенку и спуск с нее, не пропуская реек; переход по гимнастической стенке с пролета на пролет вправо и влево на уровне 1 - 2 рейки, ползание на четвереньках с опорой на стопы и ладони; подлезание под веревку или дугу, не касаясь руками пола прямо и боком; ходьба: ходьба обычная, в колонне по одному, придерживаясь указанного направления, с изменением темпа; на носках, на пятках, на внешней стороне стопы, приставным шагом вперед и по шнуру; перешагивая предметы; чередуя мелкий и широкий шаг, "змейкой", с остановкой по сигналу, в противоположную сторону; со сменой ведущего; в чередовании с бегом, прыжками; приставным шагом вперед, в сторону, назад на месте; с разным положением рук (на поясе, в стороны (плечи развести), за спиной);

бег: бег в колонне по одному, на носках, высоко поднимая колени; обегая предметы; на месте; бег враспынную по сигналу с последующим нахождением своего места в колонне; в парах; по кругу, держась за руки; со сменой направляющего, меняя направление движения и темп; непрерывный бег 1 - 1,5 мин; пробегание 30 - 40 м в чередовании с ходьбой 2 - 3 раза; медленный бег 150 - 200 м; бег на скорость 20 м; челночный бег 2х5 м; перебежание подгруппами по 5 - 6 человек с одной стороны площадки на другую; бег враспынную с ловлей и увертыванием;

прыжки: прыжки на двух ногах на месте, с поворотом вправо и влево, вокруг себя, ноги вместе-ноги врозь, стараясь достать предмет, подвешенный над головой; подпрыгивание на двух ногах с продвижением вперед на 2 - 3 м; перепрыгивание через шнур, плоский кубик (высота 5 см), через 4 - 6 линий (расстояние между линиями 40 - 50 см); выполнение 20 подпрыгиваний с небольшими перерывами; прыжки в длину с места; спрыгивание со скамейки; прямой галоп; попытки выполнения прыжков с короткой скакалкой;

упражнения в равновесии: ходьба по доске, по скамье (с перешагиванием через предметы, с мешочком на голове, с предметом в руках, ставя ногу с носка руки в стороны); ходьба по доске до конца и обратно с поворотом; ходьба по наклонной доске вверх и вниз; стойка на одной ноге, вторая поднята коленом вперед, в сторону, руки в стороны или на поясе; пробегание по наклонной доске вверх и вниз; ходьба по доске и расхождение вдвоем на ней; кружение в одну, затем в другую сторону с платочками, руки на пояс, руки в стороны.

Педагог обучает разнообразным упражнениям, которые дети могут переносить в самостоятельную двигательную деятельность.

Общеразвивающие упражнения: упражнения для кистей рук, развития и укрепления мышц рук и плечевого пояса: основные положения и движения рук (в стороны, вперед, вверх, назад, за спину, на пояс, перед грудью); перекладывание предмета из одной руки в другую; сгибание и разгибание рук, махи руками; сжатие и разжатие кистей рук, вращение кистями; выполнение

упражнений пальчиковой гимнастики; повороты головы вправо и влево, наклоны головы;

упражнения для развития и укрепления мышц спины и гибкости позвоночника: наклоны вперед, вправо, влево, повороты корпуса вправо и влево из исходных положений стоя и сидя; поочередное поднятие ног из положения лежа на спине, на животе, стоя на четвереньках;

упражнения для развития и укрепления мышц ног и брюшного пресса: сгибание и разгибание ног; отведение ноги вперед, в сторону, назад; выставление ноги на пятку (носок); приседания на всей стопе и на носках с разведением коленей в стороны; поднятие на носки и опускание на всю ступню; захватывание стопами и перекладывание предметов с места на место.

Повышаются требования к детям при выполнении общеразвивающих упражнений. Педагог предлагает выполнять общеразвивающие упражнения из разных исходных положений, в разном темпе (медленном, среднем, быстром) с предметами и без них. К предметам и пособиям, названным ранее, добавляются малые мячи, косички, палки, обручи и другое. Разученные упражнения включаются в

комплексы утренней гимнастики, физкультминутки и другие формы физкультурно-оздоровительной работы.

**Ритмическая гимнастика:** музыкально-ритмические упражнения, разученные на музыкальном занятии, педагог включает в комплексы общеразвивающих упражнений (простейшие связки упражнений ритмической гимнастики), в физкультминутки и подвижные игры. Рекомендуемые упражнения: ритмичная ходьба под музыку в разном темпе; на носках, топающим шагом, приставным шагом прямо и боком, прямым галопом, по кругу, держась за руки, с высоким подниманием колена на месте и в движении прямо и вокруг себя, подскоки по одному и в парах под музыку; выставление ноги на пятку, на носок, притопывание под ритм, повороты, поочередное "выбрасывание" ног, движение по кругу выполняя шаг с носка, ритмичные хлопки в ладоши под ритмичную музыку, комбинации из двух освоенных движений в сочетании с хлопками.

**Строевые упражнения:** педагог предлагает детям следующие строевые упражнения: построение в колонну по одному, по два, по росту, врассыпную; размыкание и смыкание на вытянутые руки, равнение по ориентирам и без; перестроение из колонны по одному в колонну по два в движении, со сменой ведущего; из одной колонны или шеренги в звенья на месте и в движении; повороты направо, налево, кругом на месте переступанием и в движении.

**2) Подвижные игры:** педагог продолжает закреплять основные движения и развивать психофизические качества в подвижных играх, поощряет желание выполнять роль водящего, развивает пространственную ориентировку, самостоятельность и инициативность в организации знакомых игр с небольшой группой сверстников; приучает к выполнению правил, поощряет проявление целеустремленности, настойчивости, творческих способностей детей (придумывание и комбинирование движений в игре).

**3) Спортивные упражнения:** педагог обучает детей спортивным упражнениям на прогулке или во время физкультурных занятий на свежем воздухе. Катание на санках, лыжах, велосипеде может быть организовано в самостоятельной двигательной деятельности в зависимости от имеющихся условий, а также региональных и климатических особенностей.

Катание на санках: подъем с санками на гору, скатывание с горки, торможение при спуске, катание на санках друг друга.

Катание на трехколесном и двухколесном велосипеде, самокате: по прямой, по кругу с поворотами, с разной скоростью.

Ходьба на лыжах: скользящим шагом, повороты на месте, подъем на гору "ступающим шагом" и "полуелочкой".

Плавание: погружение в воду с головой, попеременные движения ног в воде, держась за бортик, доску, палку, игры с предметами в воде, доставание их со дна, ходьба за предметом в воде.

**4) Формирование основ здорового образа жизни:** педагог уточняет представления детей о здоровье, факторах, положительно влияющих на него, правилах безопасного поведения в двигательной деятельности (соблюдать очередность при занятиях с оборудованием, не толкать товарища, бегать в колонне, не обгоняя друг друга и другое), способствует пониманию детьми необходимости занятий физической культурой, важности правильного питания, соблюдения гигиены, закаливания для сохранения и укрепления здоровья. Формирует первичные представления об отдельных видах спорта.

### **5) Активный отдых.**

Физкультурные праздники и досуги: педагог привлекает детей данной возрастной группы к участию в праздниках детей старшего дошкольного возраста в качестве зрителей. Праздники проводятся 2 раза в год, продолжительностью не более 1 - 1,5 часов.

Досуг организуется 1 - 2 раза в месяц во второй половине дня преимущественно на свежем воздухе, продолжительностью 20 - 25 минут. Содержание составляют: подвижные игры, игры с элементами соревнования, аттракционы, музыкально-ритмические и танцевальные упражнения.

Досуги и праздники могут быть направлены на решение задач приобщения к здоровому образу жизни, иметь социально-значимую и патриотическую тематику, посвящаться государственным праздникам, включать подвижные игры народов России.

Дни здоровья проводятся 1 раз в три месяца. В этот день проводятся физкультурно-оздоровительные мероприятия, прогулки, игры на свежем воздухе.

### **От 5 лет до 6 лет.**

Основные задачи образовательной деятельности в области физического развития:

-обогащать двигательный опыт, создавать условия для оптимальной двигательной деятельности, развивая умения осознанно, технично, точно, активно выполнять упражнения основной гимнастики, осваивать спортивные упражнения, элементы спортивных игр, элементарные туристские навыки;



-развивать психофизические качества, координацию, мелкую моторику ориентировку в пространстве, равновесие, точность и меткость, воспитывать самоконтроль и самостоятельность, проявлять творчество при выполнении движений и в подвижных играх, соблюдать правила в подвижной игре, взаимодействовать в команде;

-воспитывать патриотические чувства и нравственно-волевые качества в подвижных и спортивных играх, формах активного отдыха;

-продолжать развивать интерес к физической культуре, формировать представления о разных видах спорта и достижениях российских спортсменов;

-укреплять здоровье ребенка, формировать правильную осанку, укреплять опорно-двигательный аппарат, повышать иммунитет средствами физического воспитания;

-расширять представления о здоровье и его ценности, факторах на него влияющих, оздоровительном воздействии физических упражнений, туризме как форме активного отдыха;

-воспитывать бережное и заботливое отношение к своему здоровью и здоровью окружающих, осознанно соблюдать правила здорового образа жизни и безопасности в двигательной деятельности и во время туристских прогулок и экскурсий.

### **Содержание образовательной деятельности.**

Педагог совершенствует двигательные умения и навыки, развивает психофизические качества, обогащает двигательный опыт детей разнообразными физическими упражнениями, поддерживает детскую инициативу. Закрепляет умение осуществлять самоконтроль и оценку качества выполнения упражнений другими детьми; создает условия для освоения элементов спортивных игр, использует игры-эстафеты; поощряет осознанное выполнение упражнений и соблюдение правил в подвижных играх; поддерживает предложенные детьми варианты их усложнения; поощряет проявление нравственно-волевых качеств, дружеских взаимоотношения со сверстниками.

Педагог уточняет, расширяет и закрепляет представления о здоровье и здоровом образ жизни, начинает формировать элементарные представления о разных формах активного отдыха, включая туризм, способствует формированию навыков безопасного поведения в двигательной деятельности. Организует для детей и родителей (законных представителей) туристские прогулки и экскурсии, физкультурные праздники и досуги с соответствующей тематикой.

**1) Основная гимнастика** (основные движения, общеразвивающие упражнения, ритмическая гимнастика и строевые упражнения).

Основные движения: бросание, катание, ловля, метание: прокатывание мяча по гимнастической скамейке, направляя его рукой (правой и левой); прокатывание обруча, бег за ним и ловля; прокатывание набивного мяча; передача мяча друг другу стоя и сидя, в разных построениях; перебрасывание мяча друг другу и ловля его разными способами стоя и сидя, в разных построениях; отбивание мяча об пол на месте 10 раз; ведение мяча 5 - 6 м; метание в цель одной и

двумя руками снизу и из-за головы; метание вдаль предметов разной массы (мешочки, шишки, мячи и другие); перебрасывание мяча из одной руки в другую; подбрасывание и ловля мяча одной рукой 4 - 5 раз подряд; перебрасывание мяча через сетку, забрасывание его в баскетбольную корзину; ползание, лазанье: ползание на четвереньках, разными способами (с опорой на ладони и колени, на ступни и ладони, предплечья и колени), ползание на четвереньках по прямой, толкая головой мяч (3 - 4 м), "змейкой" между кеглями; переползание через несколько предметов подряд, под дугами, в туннеле; ползание на животе; ползание по скамейке с опорой на предплечья и колени; ползание на четвереньках по скамейке назад; проползание под скамейкой; лазанье по гимнастической стенке чередующимся шагом; ходьба: ходьба обычным шагом, на носках, на пятках, с высоким подниманием колен, приставным шагом в сторону (направо и налево), в полуприседе, мелким и широким шагом, перекатом с пятки на носок, гимнастическим шагом, с закрытыми глазами 3 - 4 м; ходьба "змейкой" без ориентиров; в колонне по одному и по два вдоль границ зала, обозначая повороты; бег: бег в колонне по одному, "змейкой", с перестроением на ходу в пары, звенья, со сменой ведущих; бег с пролезанием в обруч; с ловлей и увертыванием; высоко поднимая колени; между расставленными предметами; группами, догоняя убегающих, и убегая от ловящих; в заданном темпе, обегая предметы; мелким и широким шагом; непрерывный бег 1,5 - 2 мин; медленный бег 250 - 300 м; быстрый бег 10 м 2 - 3 - 4 раза; челночный бег 2 x 10 м, 3 x 10 м; пробегание на скорость 20 м; бег под вращающейся скакалкой;

прыжки: подпрыгивание на месте одна нога вперед-другая назад, ноги скрестно-ноги врозь; на одной ноге; подпрыгивание с хлопками перед собой, над головой, за спиной; подпрыгивание с ноги на ногу, продвигаясь вперед через начерченные линии, из кружка в кружок; перепрыгивание с места предметы высотой 30 см; спрыгивание с высоты в обозначенное место; подпрыгивание на месте 30 - 40 раз подряд 2 раза; подпрыгивание на одной ноге 10 - 15 раз; прыжки на двух ногах с продвижением

вперед на 3 - 4 м; на одной ноге (правой и левой) 2 - 2,5 м; перепрыгивание боком невысокие препятствия (шнур, канат, кубик); впрыгивание на возвышение 20 см двумя ногами; прыжки в длину с места; в высоту с разбега; в длину с разбега;

прыжки со скакалкой: перешагивание и прыжки через неподвижную скакалку (высота 3 - 5 см); перепрыгивание через скакалку с одной ноги на другую с места, шагом и бегом; прыжки через скакалку на двух ногах, через вращающуюся скакалку;

упражнения в равновесии: ходьба по шнуру прямо и зигзагообразно, приставляя пятку одной ноги к носку другой; стойка на гимнастической скамье на одной ноге; поднимание на носки и опускание на всю стопу, стоя на скамье; пробегание по скамье; ходьба навстречу и расхождение вдвоем на лежащей на полу доске; ходьба по узкой рейке гимнастической скамейки (с поддержкой); приседание после бега на носках, руки в стороны; кружение парами, держась за руки; "ласточка".

Педагог продолжает обучать разнообразным физическим упражнениям, которые дети самостоятельно и творчески используют в игровой и повседневной деятельности.

Общеразвивающие упражнения: упражнения для кистей рук, развития и укрепления мышц рук и плечевого пояса: поднимание рук вперед, в стороны, вверх, через стороны вверх (одновременно, поочередно, последовательно); махи руками вперед-назад с хлопком впереди и сзади себя; перекладывание предмета из одной руки в другую впереди и сзади себя; поднимание рук со сцепленными в замок пальцами (кисти повернуть тыльной стороной внутрь); сжатие и разжатие кистей; упражнения для развития и укрепления мышц спины и гибкости позвоночника: поднимание рук вверх и опускание вниз, стоя у стены, касаясь ее затылком, лопатками и ягодицами или лежа на спине; наклоны вперед, касаясь ладонями пола, наклоны вправо и влево; поднимание ног, сгибание и разгибание и скрещивание их из исходного положения лежа на спине; упражнения для развития и укрепления мышц ног и брюшного пресса: приседание, обхватывая колени руками; махи ногами; поочередное поднимание и опускание ног из положения лежа на спине, руки в упоре; захватывание предметов ступнями и пальцами ног и перекладывание их с места на место.

Педагог поддерживает стремление детей выполнять упражнения с разнообразными предметами (гимнастической палкой, обручем, мячом, скакалкой и другими). Подбирает упражнения из разнообразных исходных положений: сидя, лежа на спине, боку, животе, стоя на коленях, на четвереньках, с разным положением рук и ног (стоя ноги вместе, врозь; руки вниз, на поясе, перед

грудью, за спиной). Педагог поддерживает инициативу, самостоятельность и поощряет комбинирование и придумывание детьми новых общеразвивающих упражнений.

Разученные упражнения включаются в комплексы утренней гимнастики и другие формы физкультурно-оздоровительной работы.

Ритмическая гимнастика: музыкально-ритмические упражнения и комплексы общеразвивающих упражнений (ритмической гимнастики) педагог включает в содержание физкультурных занятий, некоторые из упражнений в физкультминутки, утреннюю гимнастику, различные формы активного отдыха и подвижные игры. Рекомендуемые упражнения: ходьба и бег в соответствии с общим характером музыки, в разном темпе, на высоких полупальцах, на носках, пружинящим, топающим шагом, "с каблука", вперед и назад (спиной), с высоким подниманием колена (высокий шаг) с ускорением и замедлением темпа легкий ритмичный бег на носках, различные виды галопа (прямой галоп, боковой галоп, кружение); подскоки на месте и с продвижением вперед, вокруг себя, в сочетании с хлопками и бегом, кружение по одному и в парах, комбинации из двух-трех освоенных движений.

Строевые упражнения: педагог продолжает обучение детей строевым упражнениям: построение по росту, поддерживая равенство в колонне, шеренге; построение в колонну по одному, в шеренгу, в круг; перестроение в колонну по три, в две шеренги на месте и при передвижении; размыкание в колонне на вытянутые вперед руки, в шеренге на вытянутые руки в стороны; повороты налево, направо, кругом переступанием и прыжком; ходьба "змейкой", расхождение из колонны по одному в разные стороны с последующим слиянием в пары.

**2) Подвижные игры:** педагог продолжает закреплять и совершенствовать основные движения детей в сюжетных и несюжетных подвижных играх, в играх с элементами соревнования, играх- эстафетах, оценивает качество движений и поощряет соблюдение правил, помогает быстро ориентироваться в пространстве, наращивать и удерживать скорость, проявлять находчивость, целеустремленность.

Педагог обучает взаимодействию детей в команде, поощряет оказание помощи и взаимовыручки, инициативы при организации игр с небольшой группой сверстников, младшими детьми; воспитывает и поддерживает проявление нравственно-волевых качеств, самостоятельности и сплоченности, чувства ответственности за успехи команды, стремление к победе, стремление к преодолению трудностей; развивает творческие способности, поддерживает инициативу детей в играх (выбор игр, придумывание

новых вариантов, комбинирование движений). Способствует формированию духовно-нравственных качеств, основ патриотизма и гражданской идентичности в подвижных играх.

**3) Спортивные игры:** педагог обучает детей элементам спортивных игр, которые проводятся в спортивном зале или на спортивной площадке в зависимости от имеющихся условий и оборудования, а также региональных и климатических особенностей.

Городки: бросание биты сбоку, выбивание городка с кона (5 - 6 м) и полукона (2 - 3 м); знание 3 - 4 фигур.

Элементы баскетбола: перебрасывание мяча друг другу от груди; ведение мяча правой и левой рукой; забрасывание мяча в корзину двумя руками от груди; игра по упрощенным правилам.

Бадминтон: отбивание волана ракеткой в заданном направлении; игра с педагогом.

Элементы футбола: отбивание мяча правой и левой ногой в заданном направлении; ведение мяча ногой между и вокруг предметов; отбивание мяча о стенку; передача мяча ногой друг другу (3 - 5 м); игра по упрощенным правилам.

**4) Спортивные упражнения:** педагог обучает детей спортивным упражнениям на прогулке или во время физкультурных занятий на свежем воздухе в зависимости от условий: наличия оборудования и климатических условий региона.

Катание на санках: по прямой, со скоростью, с горки, подъем с санками в гору, с торможением при спуске с горки.

Ходьба на лыжах: по лыжне (на расстояние до 500 м); скользящим шагом; повороты на месте (направо и налево) с переступанием; подъем на склон прямо "ступающим шагом", "полуелочкой" (прямо и наискось), соблюдая правила безопасного передвижения.

Катание на двухколесном велосипеде, самокате: по прямой, по кругу, с разворотом, с разной скоростью; с поворотами направо и налево, соблюдая правила безопасного передвижения.

Плавание: с движениями прямыми ногами вверх и вниз, сидя на бортике и лежа в воде, держась за опору; ходьба по дну вперед и назад, приседая, погружаясь в воду до подбородка, до глаз, опуская лицо в воду, приседание под водой, доставая предметы, идя за предметами по прямой в спокойном темпе и на скорость; скольжение на груди, плавание произвольным способом.

**5) Формирование основ здорового образа жизни:** педагог продолжает уточнять и расширять представления детей о факторах, положительно влияющих на здоровье (правильное питание, выбор полезных продуктов, занятия физкультурой, прогулки на свежем воздухе). Формировать представления о разных видах спорта (футбол, хоккей, баскетбол, бадминтон, плавание, фигурное катание, художественная и спортивная гимнастика, лыжный спорт и другие) и выдающихся достижениях российских спортсменов, роли физкультуры и спорта для укрепления здоровья. Уточняет и расширяет представления о правилах безопасного поведения в двигательной деятельности (при активном беге, прыжках, взаимодействии с партнером, в играх и упражнениях с мячом, гимнастической палкой, скакалкой, обручем, предметами, пользовании спортивным инвентарем и оборудованием) и учит их соблюдать в ходе туристских прогулок. Продолжает воспитывать заботливое отношение к здоровью своему и окружающих (соблюдать чистоту и правила гигиены, правильно питаться, выполнять профилактические упражнения для сохранения и укрепления здоровья).

**б) Активный отдых.** Физкультурные праздники и досуги: педагоги организуют праздники (2 раза в год, продолжительностью не более 1,5 часов). Содержание праздников составляют ранее освоенные движения, в том числе, спортивные и гимнастические упражнения, подвижные и спортивные игры.

Досуг организуется 1 - 2 раза в месяц во второй половине дня преимущественно на свежем воздухе, продолжительностью 30 - 40 минут. Содержание составляют: подвижные игры, игры- эстафеты, музыкально-ритмические упражнения, творческие задания.

Досуги и праздники могут быть направлены на решение задач приобщения к здоровому образу жизни, иметь социально-значимую и патриотическую тематику, посвящаться государственным праздникам, олимпиаде и другим спортивным событиям, включать подвижные игры народов России.

Дни здоровья: педагог проводит 1 раз в квартал. В этот день проводятся оздоровительные мероприятия и туристские прогулки.

Туристские прогулки и экскурсии. Педагог организует для детей непродолжительные пешие прогулки и экскурсии с постепенно удлиняющимися переходами - на стадион, в парк, на берег моря и другое. Время перехода в одну сторону составляет 30 - 40 минут, общая продолжительность не более 1,5 - 2 часов. Время непрерывного движения 20 минут, с перерывом между переходами не менее 10 минут. Педагог формирует представления о туризме как виде активного отдыха и способе ознакомления с природой и культурой родного края; оказывает помощь в подборе снаряжения (необходимых вещей и одежды) для туристской прогулки, организует наблюдение за природой, обучает ориентироваться на

местности, соблюдать правила гигиены и безопасного поведения, осторожность в преодолении препятствий; организует с детьми разнообразные подвижные игры во время остановки.

#### **От 6 лет до 7 лет.**

Основные задачи образовательной деятельности в области физического развития:

-обогащать двигательный опыт детей с помощью упражнений основной гимнастики, развивать умения технично, точно, осознанно, рационально и выразительно выполнять физические упражнения, осваивать туристские навыки;

-развивать психофизические качества, точность, меткость, глазомер, мелкую моторику, ориентировку в пространстве; самоконтроль, самостоятельность, творчество;

-поощрять соблюдение правил в подвижной игре, проявление инициативы и самостоятельности при ее организации, партнерское взаимодействие в команде;

-воспитывать патриотизм, нравственно-волевые качества и гражданскую идентичность в двигательной деятельности и различных формах активного отдыха;

-формировать осознанную потребность в двигательной деятельности, поддерживать интерес к физической культуре и спортивным достижениям России, расширять представления о разных видах спорта;

-сохранять и укреплять здоровье детей средствами физического воспитания, расширять и уточнять представления о здоровье, факторах на него влияющих, средствах его укрепления, туризме, как форме активного отдыха, физической культуре и спорте, спортивных событиях и достижениях, правилах безопасного поведения в двигательной деятельности и при проведении туристских прогулок и экскурсий;

-воспитывать бережное, заботливое отношение к здоровью и человеческой жизни, развивать стремление к сохранению своего здоровья и здоровья окружающих людей, оказывать помощь и поддержку другим людям.

#### **Содержание образовательной деятельности.**

Педагог создает условия для дальнейшего совершенствования основных движений, развития психофизических качеств и способностей, закрепления общеразвивающих, музыкально- ритмических упражнений и их комбинаций, спортивных упражнений, освоения элементов спортивных игр, игр-эстафет. Поощряет стремление выполнять упражнения технично, рационально, экономно, выразительно, в соответствии с разнообразным характером музыки, ритмом, темпом, амплитудой.

В процессе организации разных форм физкультурно-оздоровительной работы педагог обучает детей следовать инструкции, слышать и выполнять указания, соблюдать дисциплину, осуществлять самоконтроль и давать оценку качества выполнения упражнений.

Поддерживает стремление творчески использовать двигательный опыт в самостоятельной деятельности и на занятиях гимнастикой, самостоятельно организовывать и придумывать подвижные игры, общеразвивающие упражнения, комбинировать их элементы, импровизировать. Педагог продолжает приобщать детей к здоровому образу жизни: расширяет и уточняет представления о факторах, влияющих на здоровье, способах его сохранения и укрепления, оздоровительных мероприятиях, поддерживает интерес к физической культуре, спорту и туризму, активному отдыху, воспитывает полезные привычки, осознанное, заботливое, бережное отношение к своему здоровью и здоровью окружающих.

**1) Основная гимнастика** (основные движения, общеразвивающие упражнения, ритмическая гимнастика и строевые упражнения).

Основные движения: бросание, катание, ловля, метание: бросание мяча вверх, о землю и ловля его двумя руками не менее 20 раз подряд, одной рукой не менее 10 раз; передача и перебрасывание мяча друг другу сидя по-турецки, лежа на животе и на спине, в ходьбе; прокатывание и перебрасывание друг другу набивных мячей; перебрасывание мяча друг другу снизу, от груди, сверху двумя руками; одной рукой от плеча; передача мяча с отскоком от пола из одной руки вдругую; метание в цель из положения стоя на коленях и сидя; метание вдаль, метание в движущуюся цель; забрасывание мяча в баскетбольную корзину; катание мяча правой и левой ногой по прямой, в цель, между предметами, друг другу; ведение мяча, продвигаясь между предметами, по кругу; ведение мяча с выполнением заданий (поворотом, передачей другому). ползание, лазанье: ползание на четвереньках по гимнастической скамейке вперед и назад; на животе и на спине, отталкиваясь руками и ногами; влезание на гимнастическую стенку до верха испуск с нее чередующимся шагом одноименным и разноименным способом; перелезание сполета на пролет по диагонали; пролезание в обруч разными способами; лазанье по веревочной лестнице; выполнение упражнений на канате (захват каната ступнями ног, выпрямление ног одновременным сгибанием рук, перехватывание каната руками); влезание по канату на доступную высоту; ходьба: ходьба обычная, гимнастическим шагом, скрестным шагом, спиной вперед;

выпадами, с закрытыми глазами, приставными шагами назад; в приседе, с различными движениями рук, в различных построениях;

бег: бег в колонне по одному, врассыпную, парами, тройками, четверками; с остановкой по сигналу, в сочетании с прыжками (с линии на линию, из кружка в кружок); высоко поднимая колени, стараясь коснуться коленями ладоней согнутых в локтях рук; с захлестыванием голени назад; выбрасывая прямые ноги вперед; бег 10 м с наименьшим числом шагов; медленный бег до 2 - 3 минут; быстрый бег 20 м 2 - 3 раза с перерывами; челночный бег 3x10 м; бег наперегонки; бег из разных исходных положений (лежа на животе, ногами по направлению к движению, сидя по-турецки, лежа на спине, головой к направлению бега); бег со скакалкой, бег по пересеченной местности;

прыжки: подпрыгивания на двух ногах 30 раз в чередовании с ходьбой, на месте и с поворотом кругом; смещая ноги вправо-влево-вперед-назад, с движениями рук; впрыгивание на предметы высотой 30 см с разбега 3 шага; подпрыгивания вверх из глубокого приседа; прыжки на одной ноге, другой толкая перед собой камешек; прыжки в длину и в высоту с места и с разбега на соревнование;

прыжки с короткой скакалкой: прыжки на двух ногах с промежуточными прыжками и без них; прыжки с ноги на ногу; бег со скакалкой; прыжки через обруч, вращая его как скакалку; прыжки через длинную скакалку: пробегание под вращающейся скакалкой, прыжки через вращающуюся скакалку с места; вбегание под вращающуюся скакалку - прыжок - выбегание; пробегание под вращающейся скакалкой парами.

упражнения в равновесии: подпрыгивание на одной ноге, продвигаясь вперед, другой ногой катя перед собой набивной мяч; стойка на носках; стойка на одной ноге, закрыв по сигналу глаза; ходьба по гимнастической скамейке, с перешагиванием посередине палки, пролезанием в обруч, приседанием и поворотом кругом; ходьба по гимнастической скамейке, приседая на одной ноге, другую пронося прямой вперед сбоку скамейки; ходьба по узкой рейке гимнастической скамейки прямо и боком; ходьба по гимнастической скамейке, на каждый шаг высоко поднимая прямую ногу и делая под ней хлопок; прыжки на одной ноге вперед, удерживая на колени другой ноги мешочек с песком; ходьба по шнуру, опираясь на стопы и ладони; кружение с закрытыми глазами, остановкой и сохранением заданной позы; после бега, прыжков, кружения остановка и выполнение "ласточки".

Педагог способствует совершенствованию двигательных навыков детей, создает условия для поддержания инициативы и развития творчества, выполнения упражнений в различных условиях и комбинациях, использования двигательного опыта в игровой деятельности и повседневной жизни.

Общеразвивающие упражнения: упражнения для кистей рук, развития и укрепления мышц рук и плечевого пояса: поднимание и опускание рук (одновременное, поочередное и последовательное) вперед, в сторону, вверх, сгибание и разгибание рук; сжимание пальцев в кулак и разжимание; махи и рывки руками; круговые движения вперед и назад; упражнения пальчиковой гимнастики;

упражнения для развития и укрепления мышц спины и гибкости позвоночника: повороты корпуса вправо и влево из разных исходных положений, наклоны вперед, вправо, влево из положения стоя и сидя; поочередное поднимание и опускание ног лежа на спине;

упражнения для развития и укрепления мышц ног и брюшного пресса: сгибание и разгибание ног, махи ногами из положения стоя, держась за опору, лежа на боку, сидя, стоя на четвереньках; выпады вперед и в сторону; приседания у стены (затылок, лопатки, ягодицы и пятки касаются стены); подошвенное и тыльное сгибание и разгибание стоп; захватывание предметов ступнями и пальцами ног, перекладывание их с места на место.

Педагог проводит с детьми разнообразные упражнения с акцентом на качество выполнения движений, в том числе, в парах, с предметами и без них, из разных исходных положений, в разном темпе, с разным мышечным напряжением и амплитудой, с музыкальным сопровождением. Предлагает упражнения с разноименными движениями рук и ног, на ориентировку в пространстве, с усложнением исходных положений и техники выполнения (вращать обруч одной рукой вокруг вертикальной оси, на предплечье и кистях рук, перед собой и сбоку и другое). Педагог поддерживает и поощряет инициативу, самостоятельность и творчество детей (придумать новое упражнение или комбинацию из знакомых движений). Разученные упражнения включаются в комплексы утренней гимнастики, физкультминутки и другие формы физкультурно-оздоровительной работы.

Ритмическая гимнастика: музыкально-ритмические упражнения и комплексы общеразвивающих упражнений (ритмической гимнастики) педагог включает в содержание физкультурных занятий, в физкультминутки, утреннюю гимнастику, различные формы активного отдыха и подвижные игры. Могут быть использованы следующие упражнения, разученные на музыкальных занятиях: танцевальный шаг польки, переменный шаг, шаг с притопом, с хлопками, поочередное выбрасывание ног вперед в

прыжке, на носок, приставной шаг с приседанием и без, с продвижением вперед, назад а сторону, кружение, подскоки, приседание с выставлением ноги

вперед, в сторону на носок и на пятку, комбинации из двух-трех движений в сочетании с хлопками, с притопом, движениями рук, в сторону в такт и ритм музыки.

**Строевые упражнения:** педагог совершенствует навыки детей в построении, перестроении, передвижении строем: быстрое и самостоятельное построение в колонну по одному и по два, в круг, в шеренгу; равнение в колонне, шеренге; перестроение из одной колонны в колонну по двое, по трое, по четыре на ходу, из одного круга в несколько (2 - 3); расчет на первый - второй и перестроение из одной шеренги в две; размыкание и смыкание приставным шагом; повороты направо, налево, кругом; повороты во время ходьбы на углах площадки.

**2) Подвижные игры:** педагог продолжает знакомить детей подвижным играм, поощряет использование детьми в самостоятельной деятельности разнообразных по содержанию подвижных игр (в том числе, игр с элементами соревнования, игр-эстафет), способствующих развитию психофизических и личностных качеств, координации движений, умению ориентироваться в пространстве.

Педагог поддерживает стремление детей самостоятельно организовывать знакомые подвижные игры со сверстниками, справедливо оценивать свои результаты и результаты товарищей; побуждает проявлять смелость, находчивость, волевые качества, честность, целеустремленность. Поощряет творчество детей, желание детей придумывать варианты игр, комбинировать движения, импровизировать. Продолжает воспитывать сплоченность, взаимопомощь, чувство ответственности за успехи и достижения команды, стремление вносить свой вклад в победу команды, преодолевать трудности. Способствует формированию духовнонравственных качеств, основ патриотизма и гражданской идентичности.

**3) Спортивные игры:** педагог обучает детей элементам спортивных игр, которые проводятся в спортивном зале или на площадке в зависимости от имеющихся условий и оборудования, а также региональных и климатических особенностей.

Городки: бросание биты сбоку, от плеча, занимая правильное исходное положение; знание 4 - 5 фигур, выбивание городков с полукона и кона при наименьшем количестве бросков бит.

Элементы баскетбола: передача мяча друг другу (двумя руками от груди, одной рукой от плеча); перебрасывание мяча друг другу двумя руками от груди, стоя напротив друг друга и в движении; ловля летящего мяча на разной высоте (на уровне груди, над головой, сбоку, снизу, у пола и тому подобное) и с разных сторон; забрасывание мяча в корзину двумя руками из-за головы, от плеча; ведение мяча одной рукой, передавая его из одной руки в другую, передвигаясь в разных направлениях, останавливаясь и снова передвигаясь по сигналу.

Элементы футбола: передача мяча друг другу, отбивая его правой и левой ногой, стоя на месте; ведение мяча "змейкой" между расставленными предметами, попадание в предметы, забивание мяча в ворота, игра по упрощенным правилам.

Элементы хоккея: (без коньков - на снегу, на траве): ведение шайбы клюшкой, не отрывая ее от шайбы; прокатывание шайбы клюшкой друг другу, задерживание шайбы клюшкой; ведение шайбы клюшкой вокруг предметов и между ними; забрасывание шайбы в ворота, держа клюшку двумя руками (справа и слева); попадание шайбой в ворота, ударяя по ней с места и послеведения.

Бадминтон: перебрасывание волана ракеткой на сторону партнера без сетки, через сетку, правильно удерживая ракетку.

Элементы настольного тенниса: подготовительные упражнения с ракеткой и мячом (подбрасывать и ловить мяч одной рукой, ракеткой с ударом о пол, о стену); подача мяча через сетку после его отскока от стола.

**4) Спортивные упражнения:** педагог продолжает обучать детей спортивным упражнениям на прогулке или во время физкультурных занятий на свежем воздухе в зависимости от имеющихся условий, а также региональных и климатических особенностей.

Катание на санках: игровые задания и соревнования в катании на санях на скорость.

Ходьба на лыжах: скользящим шагом по лыжне, заложив руки за спину 500 - 600 метров в медленном темпе в зависимости от погодных условий; попеременным двухшажным ходом (с палками); повороты переступанием в движении; поднимание на горку "лесенкой", "елочкой".

Катание на коньках: удержание равновесия и принятие исходного положения на коньках (на снегу, на льду); приседания из исходного положения; скольжение на двух ногах с разбега;

повороты направо и налево во время скольжения, торможения; скольжение на правой и левой ноге, попеременно отталкиваясь.

Катание на двухколесном велосипеде, самокате: по прямой, по кругу, змейкой, объезжая препятствие, на скорость.

Плавание: погружение в воду с головой с открытыми глазами, скольжение на груди и спине, двигая ногами (вверх - вниз); проплывание в воротца, с надувной игрушкой или кругом в руках и без; произвольным стилем (от 10 - 15 м); упражнения комплексов гидроаэробики в воде у бортика и без опоры.

**5) Формирование основ здорового образа жизни:** педагог расширяет, уточняет и закрепляет представления о факторах, положительно влияющих на здоровье, роли физической культуры и спорта в укреплении здоровья; разных видах спорта (санный спорт, борьба, теннис, синхронное плавание и другие), спортивных событиях и достижениях отечественных спортсменов. Дает доступные по возрасту представления о профилактике и охране здоровья, правилах безопасного поведения в двигательной деятельности (при активном беге, прыжках, играх-эстафетах, взаимодействии с партнером, в играх и упражнениях с мячом, гимнастической палкой, скакалкой, обручем, предметами, пользовании спортивным инвентарем, оборудованием), во время туристских прогулок и экскурсий. Приучает детей следить за своей осанкой, формирует представление о том, как оказывать элементарную первую помощь, оценивать свое самочувствие; воспитывает чувство сострадания к людям с особенностями здоровья, поддерживает стремление детей заботиться о своем здоровье и самочувствии других людей.

#### **б) Активный отдых.**

Физкультурные праздники и досуги: педагоги организуют праздники (2 раза в год, продолжительностью не более 1,5 часов). Содержание праздников предусматривают сезонные спортивные упражнения, элементы соревнования, с включением игр-эстафет, спортивных игр, на базе ранее освоенных физических упражнений.

Досуг организуется 1 - 2 раза в месяц во второй половине дня преимущественно на свежем воздухе, продолжительностью 40 - 45 минут. Содержание досуга включает: подвижные игры, в том числе, игры народов России, игры-эстафеты, музыкально-ритмические упражнения, импровизацию, танцевальные упражнения, творческие задания.

Досуги и праздники направлены на решение задач приобщения к здоровому образу жизни, должны иметь социально-значимую и патриотическую тематику, посвящаться государственным праздникам, ярким спортивным событиям и достижениям выдающихся спортсменов.

Дни здоровья: проводятся 1 раз в квартал. В этот день педагог организует оздоровительные мероприятия, в том числе физкультурные досуги, и туристские прогулки.

Туристские прогулки и экскурсии организуются при наличии возможностей дополнительного сопровождения и организации санитарных стоянок.

Педагог организует пешеходные прогулки. Время перехода в одну сторону составляет 35 - 40 минут, общая продолжительность не более 2 - 2,5 часов. Время непрерывного движения 20 - 30 минут, с перерывом между переходами не менее 10 минут. В ходе туристской прогулки с детьми проводятся подвижные игры и соревнования, наблюдения за природой родного края, ознакомление с памятниками истории, боевой и трудовой славы, трудом людей разных профессий.

Для организации детского туризма педагог формирует представления о туризме, как форме активного отдыха, туристских маршрутах, видах туризма, правилах безопасности и ориентировки на местности: правильно по погоде одеваться для прогулки, знать содержимое походной аптечки, укладывать рюкзак весом от 500 гр. до 1 кг (более тяжелые вещи класть на дно, скручивать валиком и аккуратно укладывать запасные вещи и коврик, продукты, мелкие вещи, игрушки, регулировать лямки); преодолевать несложные препятствия на пути, наблюдать за природой и фиксировать результаты наблюдений, ориентироваться на местности, оказывать помощь товарищу, осуществлять страховку при преодолении препятствий, соблюдать правила гигиены и безопасного поведения во время туристской прогулки.

**Решение совокупных задач воспитания в рамках образовательной области "Физическое развитие" направлено на приобщение детей к ценностям "Жизнь", "Здоровье", что предполагает:**

- воспитание осознанного отношения к жизни как основоположной ценности и здоровью как совокупности физического, духовного и социального благополучия человека;
- формирование у ребенка возрастосообразных представлений и знаний в области физической культуры, здоровья и безопасного образа жизни;
- становление эмоционально-ценностного отношения к здоровому образу жизни, физическим упражнениям, подвижным играм, закаливанию организма, гигиеническим нормам и правилам; воспитание активности, самостоятельности, самоуважения,
- коммуникабельности, уверенности и других личностных качеств;

-приобщение детей к ценностям, нормам и знаниям физической культуры в целях их физического развития и саморазвития;

-формирование у ребенка основных гигиенических навыков, представлений о здоровом образе жизни.

**Часть, формулируемая участниками образовательных отношений, строится на основе парциальной программы:**

**Содержание вариативной части программы образовательной области  
«Физическое развитие»**

**«Мы в Удмуртии живём» А.М.Комаровой**

**МЛАДШАЯ ПОДГРУППА (от трёх до четырёх лет)**

Приобщать к основам гигиенической и двигательной культуры.

Дать представления о полезной и вредной пище; о произрастающих в Удмуртии овощах и фруктах, производимых в республике молочных продуктах, полезных для здоровья человека.

Учитывать природно-климатические условия Удмуртии в накоплении двигательного опыта детей. Зимой организовывать игры со снегом, катание по ледяным дорожкам, катание на санках, летом – игры на лужайке с природным материалом

Формировать двигательные навыки ходьбы на лыжах с предварительным выполнением имитационных упражнений, игр и наблюдение за старшими детьми.

Развивать умение надевать и снимать лыжи, формировать умение ходьбы на них, ставить лыжи на место.

Развивать умение самостоятельно садиться и слезать с трехколесного велосипеда, вызвать желание кататься на нем.

Формировать двигательную активность через удмуртские подвижные игры.

Примеры игр: «Шлепки по ладони»; «Мигалки»; «Собираем ягоды»; «Это я, это я!»; «Воробушки и кот»; «Кот и мыши».

**СРЕДНЯЯ ПОДГРУППА (от четырёх до пяти лет)**

Продолжать расширять представления о продуктах питания, произрастающих или производимых в Удмуртии ягодах, грибах, овощах, фруктах, молочных продуктах – их свойствах, полезности, необходимости употребления.

Познакомить с удмуртскими национальными блюдами (пельмени, перепечи, табани с зыретом)

Продолжать работу по укреплению здоровья детей, закаливанию организма и совершенствованию его функций.

Учить подбирать одежду в соответствии с метеорологическими условиями (дождь, снег, ветер, жара...)

Использовать природно-климатические условия Удмуртии, ближайшие объекты и средства в развитии двигательного опыта: галька, кочки, брёвна, пеньки, ручейки, горки, дорожки и др.

Знакомить с некоторыми видами спорта, культивируемыми в Удмуртии.

Стимулировать двигательную активность детей через удмуртские народные игры разной подвижности. Поддерживать инициативу детей в придумывании новых вариантов знакомых игр

Примеры игр: «Чыж-пож, вуэд пож» («Игра в водяного»); «Игра с камешками»; «С посева овса» («Что делают?»); «Горшок масла»; «Зелёный или жёлтый?»; «Одинокий журавль»; «Покупка капусты»; «Жумачка» («Игра в узнавание»); «Снежный тир»; «Ки чабкемен» («Ладонью по ладони»)

**СТАРШАЯ ПОДГРУППА (от пяти до шести лет)**

В разное время года использовать естественные силы природы в закаливании организма (солнечные и воздушные ванны, водные процедуры).

Побуждать через разные виды деятельности к рассуждениям о необходимости употребления в пищу полезных продуктов (ягоды, овощи, фрукты, травы и другие продукты Удмуртии). Ознакомление с определением качества спелости урожая, продуктов по соответствующим признакам (например: незрелая



черёмуха – зелёная, зрелая в зависимости от сорта – чёрная или красная, мягкая на ощупь, зрелая и незрелая смородина – вкус, цвет)

Внедрять в практику такие формы работы, как оформление уголков в дошкольной организации, выставка семейных фотоальбомов, отражающих традиции здорового образа жизни, организация семейных физкультурно- оздоровительных клубов.

Формировать полезные привычки здорового образа жизни с использованием местных природных факторов (прогулки в лес, плавание, рельеф местности, наличие склонов, естественных горок для катания на лыжах, санках ...)

Развивать интерес к культивируемым видам спорта в Удмуртии (городе, районе...).

Привлечь внимание к проводимым в республике сельским играм, знакомить с их победителями (односельчанами). Проводить малые сельские игры в дошкольной организации.

Развитие двигательного опыта детей с использованием средств ближайшего природного и социального окружения (эстафеты с санками, коньки, лыжи...)

Примеры игр: «В уголки»; «Крок котык, вень копан» (Выкапывание иголок), «Журавль и волк»; «Раскладывание на колени»; «Юр-юра, юр-юр»; «Жарко – холодно»; «Покупка кукол»; «Платочек»; «Лебеди и гуси»; «В капусту и зайцев»; «Птицы»; «Альча-дульча»; «Верёвка с кольцом».

## **ПОДГОТОВИТЕЛЬНАЯ К ШКОЛЕ ПОДГРУППА**

*(от шести до семи лет)*

Побуждать через разные виды деятельности к рассуждениям о необходимости употребления в пищу полезных продуктов (ягоды, овощи, фрукты, травы и другие продукты Удмуртии).

Расширение представлений о качестве продуктов питания и его влияния на здоровье (некачественные продукты питания – картофель, позеленевший на свету или на солнце...).

Знакомить детей с комплексом материальных и духовных ценностей, созданных в своём городе (посёлке, деревне) для совершенствования физических возможностей человека (спортивные залы, стадионы, площадки и др.).

Использовать основные природные факторы для закаливания детей (солнце, воздух и вода). Закаливающие мероприятия меняются по силе и длительности в зависимости от сезона года, температуры воздуха в групповых помещениях.

Способствовать единению ребёнка и природы

Совершенствовать двигательный опыт детей с использованием средств и материалов ближайшего природного и социального окружения.

Формировать разнообразные двигательные умения и навыки. Способствовать в подвижных играх для мальчиков отображать

характерные мужские профессии, которые известны детям от родных и близких знакомых (спасатели, пожарные, военные, строители, гонщики, охотники и др.). Проводить физкультурные праздники и развлечения на основе фольклорного материала (удмуртские сказки, легенды, мифы...).

Способствовать расширению двигательного опыта детей через удмуртские народные игры разной подвижности. Поддерживать инициативу детей в придумывании новых вариантов знакомых игр и организацию самостоятельных игр.

Примеры игр: «Ляпки переулком»; «Горелки наоборот»; «Кто узнает?»;

«Волчья ямка»; «В крапиву»; «Будь внимательным»; «Сова и цыплята»;

«Игра с мячом в кругу»; «Звёздочка с луной»; «Столб»; «Догони букву»;

«Красивому, красивому...»; «Жгут»; «Круг с верёвкой»; («Борд бордысен» («У стены»); «Куремен» («Просьба»).

## **Принципы физического развития**

### **Дидактические:**

- принцип системности и последовательности;
- принцип развивающего обучения;
- принцип доступности;
- принцип учета индивидуальных и возрастных особенностей;
- принцип сознательности и активности ребенка;

- принцип наглядности.

#### **Специальные:**

- принцип непрерывности обучения;
- принцип последовательности наращивания тренирующих воздействий;
- принцип цикличности.

#### **Гигиенические:**

- принцип сбалансированности нагрузок;
- принцип возрастной адекватности;
- принцип личностно-ориентированного обучения и воспитания;
- принцип рационального чередования деятельности и отдыха.

### **Методы физического развития**

#### **Наглядные:**

- наглядно-зрительные (показ физических упражнений, использование наглядных пособий, имитация, зрительные ориентиры);
- наглядно-слуховые (музыка, песни, речевки);
- тактильно-мышечные (непосредственная помощь воспитателя)

#### **Словесные:**

- объяснения, пояснения, указания;
- подача команд, распоряжений, сигналов;
- вопросы к детям;
- образный сюжетный рассказ, беседа;
- словесная инструкция

#### **Практические:**

- повторение упражнений без изменений и с изменениями;
- проведение упражнений в игровой форме;
- проведение упражнений в соревновательной форме

#### **Средства**

- Двигательная активность, физические упражнения.
- Эколого-природные факторы (солнце, воздух, вода).
- Психогигиенические факторы (гигиена сна, питания, занятий)

#### **Формы работы:**

- физкультурные занятия;
- музыкальные занятия;
- ритмика;
- подвижные игры;
- физические упражнения на прогулке;
- утренняя гимнастика;
- физкультурные минутки;
- спортивные игры, развлечения, праздники;
- закаливающие процедуры;

- кружки, секции.

### **Здоровьесберегающие технологии.**

**Технология** – это научное прогнозирование и точное воспроизведение педагогических действий, которые обеспечивают достижение запланированных результатов.

**Здоровьесберегающие технологии** – это технологии, направленные на сохранение здоровья и активное формирование здорового образа жизни и здоровья воспитанников.

#### **Медико-профилактические технологии**

- организация мониторинга здоровья дошкольников;
- организация и контроль питания детей;
- организация мониторинга физического развития детей;
- организация и контроль закаливания;
- организация профилактических мероприятий;
- организация обеспечения требований СанПиНов;
- организация здоровьесберегающей среды;
- развитие физических качеств, двигательной активности;
- становление физической культуры детей;
- дыхательная гимнастика;
- массаж и самомассаж;
- профилактика плоскостопия и формирование правильной осанки;
- воспитание привычки к повседневной физической активности и заботе о здоровье.

#### **Психологическая безопасность:**

- комфортная организация режимных моментов;
- оптимальный двигательный режим;
- правильное распределение интеллектуальных и физических нагрузок;
- доброжелательный стиль общения взрослого с детьми;
- целесообразность в применении приемов и методов;
- использование приемов релаксации в режиме дня

#### **Оздоровительная направленность воспитательно-образовательного процесса**

- создание условий для самореализации;
- учет гигиенических требований;
- бережное отношение к нервной системе ребенка;
- учет индивидуальных особенностей и интересов детей;
- предоставление ребенку свободы выбора;
- создание условий для оздоровительных режимов;
- ориентация на зону ближайшего развития.

### **Виды здоровьесберегающих технологий**

#### **Технологии сохранения и стимулирования здоровья**

- динамические паузы;
- подвижные и спортивные игры;
- релаксация;
- различные гимнастики

#### **Технологии обучения здоровому образу жизни**

- физкультурные занятия;
- проблемно-игровые занятия;
- коммуникативные игры;
- занятия из серии «Здоровье»;
- самомассаж

### **Коррекционные технологии**

- технологии музыкального воздействия;
- психогимнастика

## **Комплексная система физкультурно-оздоровительной работы в ДОУ**

### **✓ Создание условий для двигательной активности.**

- гибкий режим дня;
- оборудованный физкультурный зал;
- оснащение спортивных уголков в группах.

### **✓ Система двигательной активности.**

- утренняя гимнастика;
- непосредственно образовательная деятельность по физической культуре;
- музыкальные занятия;
- двигательная активность на прогулке;
- подвижные игры;
- динамические паузы на занятиях;
- гимнастика после дневного сна;
- индивидуальная работа по развитию движений;
- физкультурные праздники, досуги.

### **✓ Система закаливания.**

- утренний прием на прогулке в теплое время года;
- облегченная форма одежды;
- воздушные ванны;
- обширное умывание.

### **✓ Организация рационального питания.**

- организация второго завтрака (соки, фрукты);
- соблюдение питьевого режима;
- гигиена приема пищи;
- индивидуальный подход к детям во время приема пищи.

### **✓ Диагностика уровня физического развития, состояния здоровья.**

- диагностика уровня физического развития;
- диспансеризация детей с привлечением врачей детской поликлиники;
- диагностика физической подготовленности к обучению в школе;
- обследование психоэмоционального состояния детей психологом.

**Методические пособия, обеспечивающие реализацию образовательной области «Физическое развитие»**

- Физическая культура в детском саду: Старшая группа (5-6) / Л.И. Пензулаева, Москва, 2 016
  - Физкультурные занятия в детском саду Л.И. Пензулаева М.: Мозаика – Синтез 2009.
  - Комплексы детской общеобразовательной гимнастики Л.М.Алексеева Ростов НД Феникс 2005.
  - Методика проведения подвижных игр Э.Я.Степаненкова М.: Мозаика – Синтез 2009.
  - Физкультурные праздники в детском саду Н.Луконина Айрис-пресс 2007.
  - Сборник подвижных игр. Для детей 2-7 лет. Э.Я.Степаненкова М.: Мозаика-Синтез 2016.
  - Комплексы детской общеразвивающей гимнастики Л.М.Алексеева Ростов н/Д.: Феникс, 2005.
  - Нескучная гимнастика. Тематическая утренняя зарядка для детей 5-7 лет Е.А.Алябьева М.: ТЦ Сфера, 2014.
  - Физкультурные занятия в д/с. Вторая младшая группа Л.И. Пензулаева М.: Мозаика – Синтез 2009.
- Физическая культура в детском саду: младшая группа / Л.И. Пензулаева, Москва, 2016.

### 2.1. 2. Вариативные формы, способы, методы и средства реализации Программы

Дошкольное образование (далее-ДО) может быть получено в Учреждении, а также вне ее - в форме семейного образования. Форма получения ДО определяется родителями (законными представителями) несовершеннолетнего обучающегося. При выборе родителями (законными представителями) несовершеннолетнего обучающегося формы получения дошкольного образования учитывается мнение ребенка <sup>7</sup>.

Образовательная организация может использовать сетевую форму реализации образовательных программ ДО и (или) отдельных компонентов, предусмотренных образовательными программами. Сетевая форма обеспечивает возможность освоения обучающимися образовательных программ ДО с использованием ресурсов нескольких организаций, осуществляющих образовательную деятельность, а также с использованием ресурсов иных организаций (организации культуры, физкультуры и спорта и другие организации, обладающие ресурсами, необходимыми для осуществления образовательной деятельности по соответствующим образовательным программам), с которыми устанавливаются договорные отношения.

При реализации образовательных программ дошкольного образования могут использоваться различные образовательные технологии, в том числе дистанционные образовательные технологии, электронное обучение, исключая образовательные технологии, которые могут нанести вред здоровью детей. Применение электронного обучения, дистанционных образовательных технологий, а также работа с электронными средствами обучения при реализации Программы должны осуществляться в соответствии с требованиями СП 2.4.3648-20 и СанПиН 1.2.3685-21.

Формы, способы, методы и средства реализации Программы педагог определяет самостоятельно в соответствии с задачами воспитания и обучения, возрастными и индивидуальными особенностями детей, спецификой их образовательных потребностей и интересов. Существенное значение имеют сформировавшиеся у педагога практики воспитания и обучения детей, оценка результативности форм, методов, средств образовательной деятельности применительно к конкретной возрастной группе детей.

Согласно ФГОС ДО педагог может использовать различные формы реализации Программы в соответствии с видом детской деятельности и возрастными особенностями детей:

1) в раннем возрасте (1 год - 3 года):

предметная деятельность (орудийно-предметные действия - ест ложкой, пьет из кружки и другое); экспериментирование с материалами и веществами (песок, вода, тесто и другие);

ситуативно-деловое общение со взрослым и эмоционально-практическое со сверстниками под руководством взрослого;

двигательная деятельность (основные движения, общеразвивающие упражнения, простые подвижные игры);

игровая деятельность (отобразительная и сюжетно-отобразительная игра, игры с дидактическими игрушками);

речевая (понимание речи взрослого, слушание и понимание стихов, активная речь);

изобразительная деятельность (рисование, лепка) и конструирование из мелкого и крупного строительного материала;

самообслуживание и элементарные трудовые действия (убирает игрушки, подметает веником,

поливает цветы из лейки и другое);

музыкальная деятельность (слушание музыки и исполнительство, музыкально-ритмические движения).

2) в дошкольном возрасте (3 года - 8 лет):

игровая деятельность (сюжетно-ролевая, театрализованная, режиссерская, конструктивно-конструктивная, дидактическая, подвижная и другие);

общение со взрослым (ситуативно-деловое, внеситуативно-познавательное, внеситуативно-личностное) и сверстниками (ситуативно-деловое, внеситуативно-деловое);

речевая деятельность (слушание речи взрослого и сверстников, активная диалогическая и монологическая речь);

познавательно-исследовательская деятельность и экспериментирование; изобразительная деятельность (рисование, лепка, аппликация) и конструирование из разных материалов по образцу, условию и замыслу ребенка;

двигательная деятельность (основные виды движений, общеразвивающие и спортивные упражнения, подвижные и элементы спортивных игр и другие);

элементарная трудовая деятельность (самообслуживание, хозяйственно-бытовой труд, труд в природе, ручной труд);

музыкальная деятельность (слушание и понимание музыкальных произведений, пение, музыкально-ритмические движения, игра на детских музыкальных инструментах).

Для достижения задач воспитания в ходе реализации Программы педагог может использовать следующие методы:

- организации опыта поведения и деятельности (приучение к положительным формам общественного поведения, упражнение, воспитывающие ситуации, игровые методы);

- осознания детьми опыта поведения и деятельности (рассказ на моральные темы, разъяснение норм и правил поведения, чтение художественной литературы, этические беседы, обсуждение поступков и жизненных ситуаций, личный пример);

- мотивации опыта поведения и деятельности (поощрение, методы развития эмоций, игры, соревнования, проектные методы).

При организации обучения целесообразно дополнять традиционные методы (словесные, наглядные, практические) методами, в основу которых положен характер познавательной деятельности детей:

1) при использовании информационно-рецептивного метода предьявляется информация,

организуются действия ребенка с объектом изучения (распознающее наблюдение, рассматривание картин, демонстрация кино- и диафильмов, просмотр компьютерных презентаций, рассказы педагога или детей, чтение);

2) репродуктивный метод предполагает создание условий для воспроизведения представлений и способов деятельности, руководство их выполнением (упражнения на основе образца педагога, беседа, составление рассказов с опорой на предметную или предметно-схематическую модель);

3) метод проблемного изложения представляет собой постановку проблемы и раскрытие пути ее решения в процессе организации опытов, наблюдений;

4) при применении эвристического метода (частично-поискового) проблемная задача делится на части - проблемы, в решении которых принимают участие дети (применение представлений в новых условиях);

5) исследовательский метод включает составление и предьявление проблемных ситуаций, ситуаций для экспериментирования и опытов (творческие задания, опыты, экспериментирование). Для решения задач воспитания и обучения широко применяется метод проектов. Он способствует развитию у детей исследовательской активности, познавательных интересов, коммуникативных и творческих способностей, навыков сотрудничества и другое. Выполняя совместные проекты, дети получают представления о своих возможностях, умениях, потребностях.

Осуществляя выбор методов воспитания и обучения, педагог учитывает возрастные и личностные особенности детей, педагогический потенциал каждого метода, условия его применения, реализуемые цели и задачи, прогнозирует возможные результаты. Для решения задач воспитания и обучения целесообразно использовать комплекс методов.

При реализации Программы педагог может использовать различные средства, представленные совокупностью материальных и идеальных объектов:

демонстрационные и раздаточные;

визуальные, аудиальные, аудиовизуальные;

естественные и искусственные;

реальные и виртуальные.

Учреждение самостоятельно определяет средства воспитания и обучения, в том числе технические, соответствующие материалы (в том числе расходные), игровое, спортивное, оздоровительное оборудование, инвентарь, необходимые для реализации Программы.

Вариативность форм, методов и средств реализации Программы зависит не только от учета возрастных особенностей обучающихся, их индивидуальных и особых образовательных потребностей, но и от личных интересов, мотивов, ожиданий, желаний детей. Важное значение имеет признание приоритетной субъективной позиции ребенка в образовательном процессе.

При выборе форм, методов, средств реализации Программы педагог учитывает субъектные проявления ребенка в деятельности: интерес к миру и культуре; избирательное отношение к социокультурным объектам и разным видам деятельности; инициативность и желание заниматься той или иной деятельностью; самостоятельность в выборе и осуществлении деятельности; творчество в интерпретации объектов культуры и создании продуктов деятельности.

Выбор педагогом педагогически обоснованных форм, методов, средств реализации Программы, адекватных образовательным потребностям и предпочтениям детей, их соотношение и интеграция при решении задач воспитания и обучения обеспечивает их вариативность.

### **2.1.3. Особенности образовательной деятельности разных видов культурных практик**

Образовательная деятельность в Учреждении включает:

- образовательную деятельность, осуществляемую в процессе организации различных видов детской деятельности;
- образовательную деятельность, осуществляемую в ходе режимных процессов; самостоятельную деятельность детей;
- взаимодействие с семьями детей по реализации образовательной программы ДО.

Образовательная деятельность организуется как совместная деятельность педагога и детей, самостоятельная деятельность детей. В зависимости от решаемых образовательных задач, желаний

детей, их образовательных потребностей, педагог может выбрать один или несколько вариантов совместной деятельности:

- 1) совместная деятельность педагога с ребенком, где, взаимодействуя с ребенком, он выполняет функции педагога: обучает ребенка чему-то новому;
- 2) совместная деятельность ребенка с педагогом, при которой ребенок и педагог - равноправные партнеры;
- 3) совместная деятельность группы детей под руководством педагога, который на правах участника деятельности на всех этапах ее выполнения (от планирования до завершения) направляет совместную деятельность группы детей;
- 4) совместная деятельность детей со сверстниками без участия педагога, но по его заданию. Педагог в этой ситуации не является участником деятельности, но выступает в роли ее организатора, ставящего задачу группе детей, тем самым, актуализируя лидерские ресурсы самих детей;
- 5) самостоятельная, спонтанно возникающая, совместная деятельность детей без всякого участия педагога. Это могут быть самостоятельные игры детей (сюжетно-ролевые, режиссерские, театрализованные, игры с правилами, музыкальные и другое), самостоятельная изобразительная деятельность по выбору детей, самостоятельная познавательно-исследовательская деятельность (опыты, эксперименты и другое).

Организуя различные виды деятельности, педагог учитывает опыт ребенка, его субъектные проявления (самостоятельность, творчество при выборе содержания деятельности и способов его реализации, стремление к сотрудничеству с детьми, инициативность и желание заниматься определенным видом деятельности). Эту информацию педагог может получить в процессе наблюдения за деятельностью детей в ходе проведения педагогической диагностики. На основе полученных результатов организуются разные виды деятельности, соответствующие возрасту детей. В процессе их организации педагог создает условия для свободного выбора детьми деятельности, оборудования, участников совместной деятельности, принятия детьми решений, выражения своих чувств и мыслей, поддерживает детскую инициативу и самостоятельность, устанавливает правила взаимодействия детей. Педагог использует образовательный потенциал каждого вида деятельности для решения задач воспитания, обучения и развития детей.

Все виды деятельности взаимосвязаны между собой, часть из них органично включается в другие виды деятельности (например, коммуникативная, познавательно-исследовательская). Это обеспечивает возможность их интеграции в процессе образовательной деятельности.

Игра занимает центральное место в жизни ребенка, являясь преобладающим видом его самостоятельной деятельности. В игре закладываются основы личности ребенка, развиваются психические процессы, формируется ориентация в отношениях между людьми, первоначальные навыки кооперации. Играя вместе, дети строят свои взаимоотношения, учатся общению, проявляют активность и инициативу и

другое. Детство без игры и вне игры не представляется возможным.

Игра в педагогическом процессе выполняет различные функции: обучающую, познавательную, развивающую, воспитательную, социокультурную, коммуникативную, эмоциогенную, развлекательную, диагностическую, психотерапевтическую и другие.

В образовательном процессе игра занимает особое место, выступая как форма организации жизни и деятельности детей, средство разностороннего развития личности; метод или прием обучения; средство саморазвития, самовоспитания, самообучения, саморегуляции. Отсутствие или недостаток игры в жизни ребенка приводит к серьезным проблемам, прежде всего, в социальном развитии детей. Учитывая потенциал игры для разностороннего развития ребенка и становления его личности, педагог максимально использует все варианты ее применения в ДО.

Образовательная деятельность в режимных процессах имеет специфику и предполагает использование особых форм работы в соответствии с реализуемыми задачами воспитания, обучения и развития ребенка. Основная задача педагога в утренний отрезок времени состоит в том, чтобы включить детей в общий ритм жизни ДОО, создать у них бодрое, жизнерадостное настроение.

Образовательная деятельность, осуществляемая в утренний отрезок времени, может включать: игровые ситуации, индивидуальные игры и игры небольшими подгруппами (сюжетно-ролевые, режиссерские, дидактические, подвижные, музыкальные и другие);

беседы с детьми по их интересам, развивающее общение педагога с детьми (в том числе в форме утреннего и вечернего круга), рассматривание картин, иллюстраций;

практические, проблемные ситуации, упражнения (по освоению культурно-гигиенических навыков и культуры здоровья, правил и норм поведения и другие);

наблюдения за объектами и явлениями природы, трудом взрослых;

трудовые поручения и дежурства (сервировка стола к приему пищи, уход за комнатными растениями и другое);

индивидуальную работу с детьми в соответствии с задачами разных образовательных областей;

продуктивную деятельность детей по интересам детей (рисование, конструирование, лепка и другое);

оздоровительные и закаливающие процедуры, здоровьесберегающие мероприятия, двигательную деятельность (подвижные игры, гимнастика и другое).

Согласно требованиям СанПиН 1.2.3685-21 в режиме дня предусмотрено время для проведения занятий. Занятие рассматривается как дело, занимательное и интересное детям, развивающее их; как деятельность, направленная на освоение детьми одной или нескольких образовательных областей, или их интеграцию с использованием разнообразных форм и методов работы, выбор которых осуществляется педагогом самостоятельно. Занятие является формой организации обучения, наряду с экскурсиями, дидактическими играми, играми-путешествиями и другими. Оно может проводиться в виде образовательных ситуаций, тематических событий, проектной деятельности, проблемно-обучающих ситуаций, интегрирующих содержание образовательных областей, творческих и исследовательских проектов и так далее. В рамках отведенного времени педагог может организовывать образовательную деятельность с учетом интересов, желаний детей, их образовательных потребностей, включая детей дошкольного возраста в процесс сотворчества, содействия, сопереживания.

При организации занятий педагог использует опыт, накопленный при проведении образовательной деятельности в рамках сформировавшихся подходов. Время проведения занятий, их продолжительность, длительность перерывов, суммарная образовательная нагрузка для детей дошкольного возраста определяются СанПиН 1.2.3685-21.

Введение термина "занятие" не означает регламентацию процесса. Термин фиксирует форму организации образовательной деятельности. Содержание и педагогически обоснованную методику проведения занятий педагог может выбирать самостоятельно.

Образовательная деятельность, осуществляемая во время прогулки, включает:

наблюдения за объектами и явлениями природы, направленные на установление разнообразных связей и зависимостей в природе, воспитание отношения к ней;

подвижные игры и спортивные упражнения, направленные на оптимизацию режима двигательной активности и укрепление здоровья детей;

экспериментирование с объектами неживой природы;

сюжетно-ролевые и конструктивные игры (с песком, со снегом, с природным материалом); элементарную трудовую деятельность детей на участке Учреждения;

свободное общение педагога с детьми, индивидуальную

работу; проведение спортивных праздников (при необходимости).

Образовательная деятельность, осуществляемая во вторую половину дня, может включать:



- элементарную трудовую деятельность детей (уборка групповой комнаты; ремонт книг, настольно-печатных игр; стирка кукольного белья; изготовление игрушек-самоделок для игр малышей);
  - проведение зрелищных мероприятий, развлечений, праздников (кукольный, настольный, теневой театры, игры-драматизации; концерты; спортивные, музыкальные и литературные досуги и другое);
  - игровые ситуации, индивидуальные игры и игры небольшими подгруппами (сюжетно-ролевые, режиссерские, дидактические, подвижные, музыкальные и другие);
  - опыты и эксперименты, практико-ориентированные проекты, коллекционирование и другое;
- чтение художественной литературы, прослушивание аудиозаписей лучших образов чтения, рассматривание иллюстраций, просмотр мультфильмов и так далее;
- слушание и исполнение музыкальных произведений, музыкально-ритмические движения, музыкальные игры и импровизации;
- организация и (или) посещение выставок детского творчества, изобразительного искусства, мастерских; просмотр репродукций картин классиков и современных художников и другого; индивидуальную работу по всем видам деятельности и образовательным областям;
- работу с родителями (законными представителями).

Для организации самостоятельной деятельности детей в группе создаются различные центры активности (игровой, литературный, спортивный, творчества, познания и другое). Самостоятельная деятельность предполагает самостоятельный выбор ребенком ее содержания, времени, партнеров. Педагог может направлять и поддерживать свободную самостоятельную деятельность детей (создавать проблемно-игровые ситуации, ситуации общения, поддерживать познавательные интересы детей, изменять предметно-развивающую среду и другое).

Во вторую половину дня педагог может организовывать культурные практики. Они расширяют социальные и практические компоненты содержания образования, способствуют формированию у детей культурных умений при взаимодействии со взрослым и самостоятельной деятельности. Ценность культурных практик состоит в том, что они ориентированы на проявление детьми самостоятельности и творчества, активности и инициативности в разных видах деятельности, обеспечивают их продуктивность.

К культурным практикам относят игровую, продуктивную, познавательно-исследовательскую, коммуникативную практики, чтение художественной литературы.

Культурные практики предоставляют ребенку возможность проявить свою субъектность с разных сторон, что, в свою очередь, способствует становлению разных видов детских инициатив:

- в игровой практике ребенок проявляет себя как творческий субъект (творческая инициатива); в продуктивной - созидающий и волевой субъект (инициатива целеполагания);
- в познавательно-исследовательской практике - как субъект исследования (познавательная инициатива);
- коммуникативной практике - как партнер по взаимодействию и собеседник (коммуникативная инициатива);
- чтение художественной литературы дополняет развивающие возможности других культурных практик детей дошкольного возраста (игровой, познавательно-исследовательской, продуктивной деятельности).

Тематику культурных практик педагогу помогают определить детские вопросы, проявленный интерес к явлениям окружающей действительности или предметам, значимые события, неожиданные явления, художественная литература и другое.

В процессе культурных практик педагог создает атмосферу свободы выбора, творческого обмена и самовыражения, сотрудничества взрослого и детей. Организация культурных практик предполагает подгрупповой способ объединения детей.

#### **2.1.4. Способы и направления поддержки детской инициативы.**

Для поддержки детской инициативы педагог поощряет свободную самостоятельную деятельность детей, основанную на детских интересах и предпочтениях. Появление возможности у ребенка исследовать, играть, лепить, рисовать, сочинять, петь, танцевать, конструировать, ориентируясь на собственные интересы, позволяет обеспечить такие важные составляющие эмоционального благополучия ребенка Учреждения как уверенность в себе, чувство защищенности, комфорта, положительного самоощущения.

Наиболее благоприятными отрезками времени для организации свободной самостоятельной деятельности детей является утро, когда ребенок приходит в Учреждении и вторая половина дня.

Любая деятельность ребенка в Учреждении может протекать в форме самостоятельной инициативной деятельности, например:

- самостоятельная исследовательская деятельность и экспериментирование;
- свободные сюжетно-ролевые, театрализованные, режиссерские игры;
- игры - импровизации и музыкальные игры;
- речевые и словесные игры, игры с буквами, слогами, звуками;

логические игры, развивающие игры математического содержания;  
-самостоятельная деятельность в книжном уголке;  
-самостоятельная изобразительная деятельность, конструирование;  
-самостоятельная двигательная деятельность, подвижные игры, выполнение ритмических танцевальных движений.

Для поддержки детской инициативы педагог должен учитывать следующие условия:

- 1) уделять внимание развитию детского интереса к окружающему миру, поощрять желание ребенка получать новые знания и умения, осуществлять деятельностные пробы в соответствии со своими интересами, задавать познавательные вопросы;
- 2) организовывать ситуации, способствующие активизации личного опыта ребенка в деятельности, побуждающие детей к применению знаний, умений при выборе способов деятельности;
- 3) расширять и усложнять в соответствии с возможностями и особенностями развития детей область задач, которые ребенок способен и желает решить самостоятельно, уделять внимание таким задачам, которые способствуют активизации у ребенка творчества, сообразительности, поиска новых подходов;
- 4) поощрять проявление детской инициативы в течение всего дня пребывания ребенка в ДОО, используя приемы поддержки, одобрения, похвалы;
- 5) создавать условия для развития произвольности в деятельности, использовать игры и упражнения, направленные на тренировку волевых усилий, поддержку готовности и желания ребенка преодолевать трудности, доводить деятельность до результата;
- 6) поощрять и поддерживать желание детей получить результат деятельности, обращать внимание на важность стремления к качественному результату, подсказывать ребенку, проявляющему небрежность и равнодушие к результату, как можно довести дело до конца, какие приемы можно использовать, чтобы проверить качество своего результата;
- 7) внимательно наблюдать за процессом самостоятельной деятельности детей, в случае необходимости оказывать детям помощь, но стремиться к ее дозированию. Если ребенок испытывает сложности при решении уже знакомой ему задачи, когда изменилась обстановка или иные условия деятельности, то целесообразно и достаточно использовать приемы наводящих вопросов, активизировать собственную активность и смекалку ребенка, намекнуть, посоветовать вспомнить, как он действовал в аналогичном случае;
- 8) поддерживать у детей чувство гордости и радости от успешных самостоятельных действий, подчеркивать рост возможностей и достижений каждого ребенка, побуждать к проявлению инициативы и творчества через использование приемов похвалы, одобрения, восхищения.

**В возрасте 3 - 4 лет** у ребенка активно проявляется потребность в общении со взрослым, ребенок стремится через разговор с педагогом познать окружающий мир, узнать об интересующих его действиях, сведениях. Поэтому ребенок задает различного рода вопросы. Важно поддержать данное стремление ребенка, поощрять познавательную активность детей младшего дошкольного возраста, использовать педагогические приемы, направленные на развитие стремлений ребенка наблюдать, сравнивать предметы, обследовать их свойства и качества. Педагогу важно проявлять внимание к детским вопросам, поощрять и поддерживать их познавательную активность, создавать ситуации, побуждающие ребенка самостоятельно искать решения возникающих проблем, осуществлять деятельностные пробы. При проектировании режима дня педагог уделяет особое внимание организации вариативных активностей детей, чтобы ребенок получил возможность участвовать в разнообразных делах: в играх, в экспериментах, в рисовании, в общении, в творчестве (имитации, танцевальные импровизации и тому подобное), в двигательной деятельности.

**С четырех - пяти лет** у детей наблюдается высокая активность. Данная потребность ребенка является ключевым условием для развития самостоятельности во всех сферах его жизни и деятельности. Педагогу важно обращать особое внимание на освоение детьми системы разнообразных обследовательских действий, приемов простейшего анализа, сравнения, умения наблюдать для поддержки самостоятельности в познавательной деятельности. Педагог намеренно насыщает жизнь детей проблемными практическими и познавательными ситуациями, в которых детям необходимо самостоятельно применить освоенные приемы. Всегда необходимо

доброжелательно и заинтересованно относиться к детским вопросам и проблемам, быть готовым стать партнером в обсуждении, поддерживать и направлять детскую познавательную активность, уделять особое внимание доверительному общению с ребенком. В течение дня педагог создает различные ситуации, побуждающие детей проявить инициативу, активность, желание совместно искать верное решение проблемы. Такая планомерная деятельность способствует развитию у ребенка умения решать возникающие перед ними задачи, что способствует развитию самостоятельности и уверенности в себе. Педагог стремится создавать такие ситуации, в которых дети приобретают опыт дружеского общения, совместной деятельности, умений

командной работы. Это могут быть ситуации волонтерской направленности: взаимной поддержки, проявления внимания к старшим, заботы о животных, бережного отношения к вещам и игрушкам.

Важно, чтобы у ребенка всегда была возможность выбора свободной деятельности, поэтому атрибуты и оборудование для детских видов деятельности должны быть достаточно разнообразными и постоянно меняющимися (смена примерно раз в два месяца).

**Дети пяти - семи лет** имеют яркую потребность в самоутверждении и признании со стороны взрослых. Поэтому педагогу важно обратить внимание на те педагогические условия, которые развивают детскую самостоятельность, инициативу и творчество. Для этого педагог создает ситуации, активизирующие желание детей применять свои знания и умения, имеющийся опыт для самостоятельного решения задач. Он регулярно поощряет стремление к самостоятельности, старается определять для детей все более сложные задачи, активизируя их усилия, развивая произвольные умения и волю, постоянно поддерживает желание преодолевать трудности и поощряет ребенка за стремление к таким действиям, нацеливает на поиск новых, творческих решений возникших затруднений.

**Для поддержки детской инициативы педагогу рекомендуется использовать ряд способов и приемов.**

**1)** Не следует сразу помогать ребенку, если он испытывает затруднения решения задачи, важно побуждать его к самостоятельному решению, подбадривать и поощрять попытки найти решение. В случае необходимости оказания помощи ребенку, педагог сначала стремится к ее минимизации: лучше дать совет, задать наводящие вопросы, активизировать имеющийся у ребенка прошлый опыт.

**2)** У ребенка всегда должна быть возможность самостоятельного решения поставленных задач. При этом педагог помогает детям искать разные варианты решения одной задачи, поощряет активность детей в поиске, принимает любые предположения детей, связанные с решением задачи, поддерживает инициативу и творческие решения, а также обязательно акцентирует внимание детей на качестве результата, их достижениях, одобряет и хвалит за результат, вызывает у них чувство радости и гордости от успешных самостоятельных, инициативных действий.

**3)** Особое внимание педагог уделяет общению с ребенком в период проявления кризиса семи лет: характерные для ребенка изменения в поведении и деятельности становятся поводом для смены стиля общения с ребенком. Важно уделять внимание ребенку, уважать его интересы, стремления, инициативы в познании, активно поддерживать стремление к самостоятельности. Дети седьмого года жизни очень чувствительны к мнению взрослых. Необходимо поддерживать у них ощущение своего взросления, вселять уверенность в своих силах.

**4)** Педагог может акцентировать внимание на освоении ребенком универсальных умений организации своей деятельности и формировании у него основ целеполагания: поставить цель (или принять ее от педагога), обдумать способы ее достижения, осуществить свой замысел, оценить полученный результат с позиции цели. Задача развития данных умений ставится педагогом в разных видах деятельности. Педагог использует средства, помогающие детям планомерно и самостоятельно осуществлять свой замысел: опорные схемы, наглядные модели, пооперационные карты.

**5)** Создание творческих ситуаций в игровой, музыкальной, изобразительной деятельности и театрализации, в ручном труде также способствует развитию самостоятельности у детей. Сочетание увлекательной творческой деятельности и необходимости решения задачи и проблемы привлекает ребенка, активизирует его желание самостоятельно определить замысел, способы и формы его воплощения.

**6)** Педагог уделяет особое внимание обогащению РППС, обеспечивающей поддержку

инициативности ребенка. В пространстве группы появляются предметы, побуждающие детей к проявлению интеллектуальной активности. Это могут быть новые игры и материалы, детали незнакомых устройств, сломанные игрушки, нуждающиеся в починке, зашифрованные записи, посылки, письма-схемы, новые таинственные книги и прочее. Разгадывая загадки, заключенные в таких предметах, дети учатся рассуждать, анализировать, отстаивать свою точку зрения, строить предположения, испытывают радость открытия и познания.

## **2.1. 5. Особенности взаимодействия педагогического коллектива с семьями обучающихся.**

Главными целями взаимодействия педагогического коллектива Учреждения с семьями обучающихся дошкольного возраста являются:

- обеспечение психолого-педагогической поддержки семьи и повышение компетентности родителей (законных представителей) в вопросах образования, охраны и укрепления здоровья детей младенческого, раннего и дошкольного возрастов;
- обеспечение единства подходов к воспитанию и обучению детей в условиях Учреждения и семьи; повышение воспитательного потенциала семьи.

Эта деятельность должна дополнять, поддерживать и тактично направлять воспитательные действия

родителей (законных представителей) детей раннего и дошкольного возрастов.

**Достижение этих целей должно осуществляться через решение основных задач:**

- 1) информирование родителей (законных представителей) и общественности относительно целей ДО, общих для всего образовательного пространства Российской Федерации, о мерах господдержки семьям, имеющим детей дошкольного возраста, а также об образовательной программе, реализуемой в ДОО;
- 2) просвещение родителей (законных представителей), повышение их правовой, психолого- педагогической компетентности в вопросах охраны и укрепления здоровья, развития и образования детей;
- 3) способствование развитию ответственного и осознанного родительства как базовой основы благополучия семьи;
- 4) построение взаимодействия в форме сотрудничества и установления партнерских отношений с родителями (законными представителями) детей младенческого, раннего и дошкольного возраста для решения образовательных задач;
- 5) вовлечение родителей (законных представителей) в образовательный процесс.

*Построение взаимодействия с родителями (законными представителями) должно придерживаться следующих принципов:*

- 1) приоритет семьи в воспитании, обучении и развитии ребенка: в соответствии с Законом об образовании у родителей (законных представителей) обучающихся не только есть преимущественное право на обучение и воспитание детей, но именно они обязаны заложить основы физического, нравственного и интеллектуального развития личности ребенка;
- 2) открытость: для родителей (законных представителей) должна быть доступна актуальная информация об особенностях пребывания ребенка в группе; каждому из родителей (законных представителей) должен быть предоставлен свободный доступ в Учреждении; между педагогами и родителями (законными представителями) необходим обмен информацией об особенностях развития ребенка в Учреждении и семье;
- 3) взаимное доверие, уважение и доброжелательность во взаимоотношениях педагогов и родителей (законных представителей): при взаимодействии педагогу необходимо придерживаться этики и культурных правил общения, проявлять позитивный настрой на общение и сотрудничество с родителями (законными представителями); важно этично и разумно использовать полученную информацию как со стороны педагогов, так и со стороны родителей (законных представителей) в интересах детей;
- 4) индивидуально-дифференцированный подход к каждой семье: при взаимодействии необходимо учитывать особенности семейного воспитания, потребности родителей (законных представителей) в отношении образования ребенка, отношении к педагогу и Учреждению, проводимым мероприятиям;

возможности включения родителей (законных представителей) в совместное решение образовательных задач;

- 5) возрастосообразность: при планировании и осуществлении взаимодействия необходимо учитывать особенности и характер отношений ребенка с родителями (законными представителями), прежде всего, с матерью (преимущественно для детей младенческого и раннего возраста), обусловленные возрастными особенностями развития детей.

Деятельность педагогического коллектива Учреждения по построению взаимодействия с родителями (законными представителями) обучающихся осуществляется по нескольким направлениям:

- 1) диагностико-аналитическое направление включает получение и анализ данных о семье каждого обучающегося, ее запросах в отношении охраны здоровья и развития ребенка; об уровне психолого-педагогической компетентности родителей (законных представителей); а также планирование работы с семьей с учетом результатов проведенного анализа; согласование воспитательных задач;
- 2) просветительское направление предполагает просвещение родителей (законных представителей) по вопросам особенностей психофизиологического и психического развития детей младенческого, раннего и дошкольного возрастов; выбора эффективных методов обучения и воспитания детей определенного возраста; ознакомление с актуальной информацией о государственной политике в области ДО, включая информирование о мерах господдержки семьям с детьми дошкольного возраста; информирование об особенностях реализуемой в Учреждении образовательной программы; условиях пребывания ребенка в группе Учреждения; содержания и методах образовательной работы с детьми;
- 3) консультационное направление объединяет в себе консультирование родителей (законных представителей) по вопросам их взаимодействия с ребенком, преодоления возникающих проблем воспитания и обучения детей, в том числе с ОП в условиях семьи; особенностей поведения и взаимодействия ребенка со сверстниками и педагогом; возникающих проблемных ситуациях; способам воспитания и построения продуктивного взаимодействия с детьми младенческого, раннего и дошкольного возрастов; способам организации и участия в детских деятельности, образовательном процессе и другому.

Совместная образовательная деятельность педагогов и родителей (законных представителей) обучающихся предполагает сотрудничество в реализации некоторых образовательных задач, вопросах организации РППС и образовательных мероприятий; поддержку образовательных инициатив родителей (законных представителей) детей раннего и дошкольного возрастов; разработку и реализацию образовательных проектов совместно с семьей.

Особое внимание в просветительской деятельности Учреждения должно уделяться повышению уровня компетентности родителей (законных представителей) в вопросах здоровьесбережения ребенка.

Реализация данной темы может быть осуществлена в процессе следующих направлений просветительской деятельности:

- 1) информирование о факторах, положительно влияющих на физическое и психическое здоровье ребенка (рациональная организация режима дня ребенка, правильное питание в семье, закаливание, организация двигательной активности, благоприятный психологический микроклимат в семье и спокойное общение с ребенком и другое), о действии негативных факторов (переохлаждение, перегревание, перекармливание и другое), наносящих непоправимый вред здоровью ребенка;
- 2) своевременное информирование о важности вакцинирования в соответствии с рекомендациями Национального календаря профилактических прививок и по эпидемическим показаниям;
- 3) информирование родителей (законных представителей) об актуальных задачах физического воспитания детей на разных возрастных этапах их развития, а также о возможностях Учреждения и семьи в решении данных задач;
- 4) знакомство родителей (законных представителей) с оздоровительными мероприятиями, проводимыми в Учреждении;
- 5) информирование родителей (законных представителей) о негативном влиянии на развитие детей систематического и бесконтрольного использования ИТ-технологий (нарушение сна, возбудимость,

изменения качества памяти, внимания, мышления; проблемы социализации и общения и другое).

Эффективность просветительской работы по вопросам здоровьесбережения детей может быть повышена за счет привлечения к тематическим встречам профильных специалистов (медиков, нейропсихологов, физиологов и других).

Направления деятельности педагога реализуются в разных формах (групповых и (или) индивидуальных) посредством различных методов, приемов и способов взаимодействия с родителями (законными представителями):

- 1) диагностико-аналитическое направление реализуется через опросы, социологические срезы, индивидуальные блокноты, "почтовый ящик", педагогические беседы с родителями (законными представителями); дни (недели) открытых дверей, открытые просмотры занятий и других видов деятельности детей и так далее;
- 2) просветительское и консультационное направления реализуются через групповые родительские собрания, конференции, круглые столы, семинары-практикумы, тренинги и ролевые игры, консультации, педагогические гостиные, родительские клубы и другое; информационные проспекты, стенды, ширмы, папки-передвижки для родителей (законных представителей); журналы и газеты, издаваемые Учреждением для родителей (законных представителей), педагогические библиотеки для родителей (законных представителей); сайты Учреждения и социальные группы в сети Интернет; медиарепортажи и интервью; фотографии, выставки детских работ, совместных работ родителей (законных представителей) и детей. Включают также и досуговую форму - совместные праздники и вечера, семейные спортивные и тематические мероприятия, тематические досуги, знакомство с семейными традициями и другое.

Для вовлечения родителей (законных представителей) в образовательную деятельность целесообразно использовать специально разработанные (подобранные) дидактические материалы для организации совместной деятельности родителей (законных представителей) с детьми в семейных условиях в соответствии с образовательными задачами, реализуемыми в Учреждении. Эти материалы должны сопровождаться подробными инструкциями по их использованию и рекомендациями по построению взаимодействия с ребенком (с учетом возрастных особенностей). Кроме того, необходимо активно использовать воспитательный потенциал семьи для решения образовательных задач, привлекая родителей (законных представителей) к участию в образовательных мероприятиях, направленных на решение познавательных и воспитательных задач.

Незаменимой формой установления доверительного делового контакта между семьей и Учреждением является диалог педагога и родителей (законных представителей). Диалог позволяет совместно анализировать поведение или проблемы ребенка, выяснять причины проблем и искать подходящие возможности, ресурсы семьи и пути их решения. В диалоге проходит просвещение родителей (законных представителей), их консультирование по вопросам выбора оптимального образовательного маршрута для

конкретного ребенка, а также согласование совместных действий, которые могут быть предприняты со стороны Учреждения и семьи для разрешения возможных проблем и трудностей ребенка в освоении образовательной программы.

Педагоги самостоятельно выбирают педагогически обоснованные методы, приемы и способы взаимодействия с семьями обучающихся, в зависимости от стоящих перед ними задач. Сочетание традиционных и инновационных технологий сотрудничества позволит педагогам Учреждения устанавливать доверительные и партнерские отношения с родителями (законными представителями), эффективно осуществлять просветительскую деятельность и достигать основные цели взаимодействия Учреждения с родителями (законными представителями) детей дошкольного возраста.

#### **Формы работы с родителями:**

- общее и групповое родительское собрание
- консультации
- круглый стол
- мастер-классы
- социальные сети и другие.

#### **2.1. 6. Направления и задачи коррекционно-развивающей работы (КРР)**

КРР и (или) инклюзивное образование в Учреждении направлено на обеспечение коррекции нарушений развития у различных категорий детей (целевые группы), включая детей с ООП, в том числе детей с ОВЗ и детей-инвалидов; оказание им квалифицированной помощи в освоении Программы, их разностороннее развитие с учетом возрастных и индивидуальных особенностей, социальной адаптации.

КРР объединяет комплекс мер по психолого-педагогическому сопровождению обучающихся, включающий психолого-педагогическое обследование, проведение индивидуальных и групповых коррекционно-развивающих занятий, а также мониторинг динамики их развития. КРР в Учреждении осуществляют педагоги, педагоги-психологи, учителя-дефектологи, учителя-логопеды и другие квалифицированные специалисты.

Учреждение имеет право и возможность разработать программу КРР в соответствии с ФГОС ДО, которая может включать:

- план диагностических и коррекционно-развивающих мероприятий;
- рабочие программы КРР с обучающимися различных целевых групп, имеющих различные ОП и стартовые условия освоения Программы.

методический инструментарий для реализации диагностических, коррекционно-развивающих и просветительских задач программы КРР.

#### **Задачи КРР на уровне ДО:**

- определение ООП обучающихся, в том числе с трудностями освоения программы и социализации в ДОО;
- своевременное выявление обучающихся с трудностями социальной адаптации, обусловленными различными причинами;
- осуществление индивидуально ориентированной психолого-педагогической помощи обучающимся с учетом особенностей их психического и (или) физического развития, индивидуальных возможностей и потребностей (в соответствии с рекомендациями психолого-медико-педагогической комиссии или психологопедагогического консилиума образовательной организации (далее - ППК);
- оказание родителям (законным представителям) обучающихся консультативной психолого-педагогической помощи по вопросам развития и воспитания детей дошкольного возраста;
- содействие поиску и отбору одаренных обучающихся, их творческому развитию;
- выявление детей с проблемами развития эмоциональной и интеллектуальной сферы;
- реализация комплекса индивидуально ориентированных мер по ослаблению, снижению или устранению отклонений в развитии и проблем поведения.

КРР организуется: по обоснованному запросу педагогов и родителей (законных представителей); на основании результатов психологической диагностики; на основании рекомендаций ППК.

КРР в Учреждении реализуется в форме групповых и (или) индивидуальных коррекционно-развивающих занятий. Выбор конкретной программы коррекционно-развивающих мероприятий, их количестве, форме организации, методов и технологий реализации определяется Учреждением самостоятельно, исходя из возрастных особенностей и ООП обучающихся.

Содержание КРР для каждого обучающегося определяется с учетом его ООП на основе рекомендаций ППК Учреждения.

В образовательной практике определяются нижеследующие категории целевых групп обучающихся для оказания им адресной психологической помощи и включения их в программы психолого-педагогического сопровождения:

- 1) нормотипичные дети с нормативным кризисом развития;
- 2) обучающиеся с ООП:
  - с ОВЗ и (или) инвалидностью, получившие статус в порядке, установленном законодательством Российской Федерации;
  - обучающиеся по индивидуальному учебному плану (учебному расписанию) на основании медицинского заключения (дети, находящиеся под диспансерным наблюдением, в том числе часто болеющие дети); часто болеющие дети характеризуются повышенной заболеваемостью острыми респираторными инфекциями, которые не связаны с врожденными и наследственными состояниями, приводящими к большому количеству пропусков ребенком в посещении Учреждения;
  - обучающиеся, испытывающие трудности в освоении образовательных программ, развитии, социальной адаптации;
  - одаренные обучающиеся;
- 3) дети и (или) семьи, находящиеся в трудной жизненной ситуации, признанные таковыми в нормативно установленном порядке;
- 4) дети и (или) семьи, находящиеся в социально опасном положении (безнадзорные, беспризорные, склонные к бродяжничеству), признанные таковыми в нормативно установленном порядке;
- 5) обучающиеся "группы риска": проявляющие комплекс выраженных факторов риска негативных проявлений (импульсивность, агрессивность, неустойчивая или крайне низкая (завышенная) самооценка, завышенный уровень притязаний).

КРР с обучающимися целевых групп в Учреждении осуществляется в ходе всего образовательного процесса, во всех видах и формах деятельности, как в совместной деятельности детей в условиях дошкольной группы, так и в форме коррекционно-развивающих групповых (индивидуальных) занятий.

КРР строится дифференцированно в зависимости от имеющихся у обучающихся дисфункций и особенностей развития (в познавательной, речевой, эмоциональной, коммуникативной, регулятивной сферах) и должна предусматривать индивидуализацию психолого-педагогического сопровождения.

### **2.1.7. Содержание КРР на уровне ДО**

Диагностическая работа включает:

- своевременное выявление детей, нуждающихся в психолого-педагогическом сопровождении; раннюю (с первых дней пребывания обучающегося в Учреждении) диагностику отклонений в развитии и анализ причин трудностей социальной адаптации;
- комплексный сбор сведений об обучающемся на основании диагностической информации от специалистов разного профиля;
- определение уровня актуального и зоны ближайшего развития обучающегося с ОВЗ, с трудностями в обучении и социализации, выявление его резервных возможностей;
- изучение уровня общего развития обучающихся (с учетом особенностей нозологической группы), возможностей вербальной и невербальной коммуникации со сверстниками и взрослыми;
- изучение развития эмоционально-волевой сферы и личностных особенностей обучающихся; изучение индивидуальных образовательных и социально-коммуникативных потребностей обучающихся;
- изучение социальной ситуации развития и условий семейного воспитания ребенка;
- изучение уровня адаптации и адаптивных возможностей обучающегося;
- изучение направленности детской одаренности;
- изучение, констатацию в развитии ребенка его интересов и склонностей, одаренности;
- мониторинг развития детей и предупреждение возникновения психолого-педагогических проблем в их развитии;
- выявление детей-мигрантов, имеющих трудности в обучении и социально-психологической адаптации, дифференциальная диагностика и оценка этнокультурной природы имеющихся трудностей;
  - всестороннее психолого-педагогическое изучение личности ребенка;
  - выявление и изучение неблагоприятных факторов социальной среды и рисков образовательной среды;
  - системный разносторонний контроль специалистов за уровнем и динамикой развития обучающегося, а также за созданием необходимых условий, соответствующих особым (индивидуальным) образовательным потребностям обучающегося.

КРР включает:

- выбор оптимальных для развития обучающегося коррекционно-развивающих программ (методик) психолого-педагогического сопровождения в соответствии с его особыми (индивидуальными) образовательными потребностями;
- организацию, разработку и проведение специалистами индивидуальных и групповых

коррекционно-развивающих занятий, необходимых для преодоления нарушений поведения и развития, трудностей в освоении образовательной программы и социализации;

- коррекцию и развитие высших психических функций;
- развитие эмоционально-волевой и личностной сферы обучающегося и психологическую коррекцию его поведения;
- развитие коммуникативных способностей, социального и эмоционального интеллекта обучающихся, формирование их коммуникативной компетентности;
- коррекцию и развитие психомоторной сферы, координации и регуляции движений;
- создание условий, обеспечивающих развитие, обучение и воспитание детей с ярко выраженной познавательной направленностью, высоким уровнем умственного развития или иной направленностью одаренности;
- создание насыщенной РППС для разных видов деятельности; формирование инклюзивной образовательной среды, в том числе обеспечивающей включение детей иностранных граждан в российское образовательное пространство с сохранением культуры и идентичности, связанных со страной исхода (происхождения);
- оказание поддержки ребенку в случаях неблагоприятных условий жизни, психотравмирующих обстоятельствах при условии информирования соответствующих структур социальной защиты; преодоление педагогической запущенности в работе с обучающимся, стремление устранить неадекватные методы воспитания в семье во взаимодействии родителей (законных представителей) с детьми;
- помощь в устранении психотравмирующих ситуаций в жизни ребенка.

Консультативная работа включает:

- разработку рекомендаций по основным направлениям работы с обучающимся с трудностями в обучении и социализации, единых для всех участников образовательных отношений; консультирование специалистами педагогов по выбору индивидуально ориентированных методов и приемов работы с обучающимся;
- консультативную помощь семье в вопросах выбора оптимальной стратегии воспитания и приемов КРР с ребенком.

Информационно-просветительская работа предусматривает:

- различные формы просветительской деятельности (лекции, беседы, информационные стенды, печатные материалы, электронные ресурсы), направленные на разъяснение участникам образовательных отношений - обучающимся (в доступной для дошкольного возраста форме), их родителям (законным представителям), педагогам - вопросов, связанных с особенностями образовательного процесса и психолого-педагогического сопровождения обучающихся, в том числе с ОВЗ, трудностями в обучении и социализации;
- проведение тематических выступлений, онлайн-консультаций для педагогов и родителей (законных представителей) по разъяснению индивидуально-типологических особенностей различных категорий обучающихся, в том числе с ОВЗ, трудностями в обучении и социализации.

**Реализация КРР с обучающимися с ОВЗ и детьми-инвалидами** согласно нозологическим группам осуществляется в соответствии с адаптированной образовательной программой дошкольного образования. КРР с обучающимися с ОВЗ и детьми-инвалидами должна предусматривать предупреждение вторичных биологических и социальных отклонений в развитии, затрудняющих образование и социализацию обучающихся, коррекцию нарушений психического и физического развития средствами коррекционной педагогики, специальной психологии и медицины; формирование у обучающихся механизмов компенсации дефицитарных функций, не поддающихся коррекции, в том числе с использованием ассистивных технологий.

**КРР с детьми, находящимися под диспансерным наблюдением**, в том числе часто болеющие дети, имеет выраженную специфику. Детям, находящимся под диспансерным наблюдением, в том числе часто болеющим детям, свойственны: быстрая утомляемость, длительный период восстановления после заболевания и (или) его обострения (не менее 4-х недель), специфические особенности межличностного взаимодействия и деятельности (ограниченность круга общения больного ребенка, объективная зависимость от взрослых (родителей (законных представителей),

педагогов), стремление постоянно получать от них помощь). Для детей, находящихся под диспансерным наблюдением, в том числе часто болеющих детей, старшего дошкольного возраста характерны изменения в отношении ведущего вида деятельности - сюжетно-ролевой игры, что оказывает негативное влияние на развитие его личности и эмоциональное благополучие. В итоге у ребенка появляются сложности в освоении программы и социальной адаптации.

**Направленность КРР с детьми, находящимися под диспансерным наблюдением**, в том числе часто болеющими детьми на дошкольном уровне образования:

- коррекция (развитие) коммуникативной, личностной, эмоционально-волевой сфер, познавательных процессов;



- снижение тревожности;
- помощь в разрешении поведенческих проблем;
- создание условий для успешной социализации, оптимизация межличностного взаимодействия со взрослыми и сверстниками.

Включение часто болеющих детей в программу КРР, определение индивидуального маршрута психолого-педагогического сопровождения осуществляется на основании медицинского заключения и рекомендаций ППК по результатам психологической и педагогической диагностики.

#### **Направленность КРР с одаренными обучающимися на дошкольном уровне образования:**

- определение вида одаренности, интеллектуальных и личностных особенностей детей, прогноз возможных проблем и потенциала развития.
- вовлечение родителей (законных представителей) в образовательный процесс и установление с ними отношений сотрудничества как обязательного условия поддержки и развития одаренного ребенка, как в ДОО, так и в условиях семейного воспитания;

- создание атмосферы доброжелательности, заботы и уважения по отношению к ребенку, обстановки, формирующей у ребенка чувство собственной значимости, поощряющей проявление его индивидуальности;

- сохранение и поддержка индивидуальности ребенка, развитие его индивидуальных способностей и творческого потенциала как субъекта отношений с людьми, миром и самим собой;

- формирование коммуникативных навыков и развитие эмоциональной устойчивости; организация предметно-развивающей, обогащенной образовательной среды в условиях Учреждения, благоприятную для развития различных видов способностей и одаренности.

Включение ребенка в программу КРР, определение индивидуального маршрута психолого-педагогического сопровождения осуществляется на основе заключения ППК по результатам психологической и педагогической диагностики.

#### **Направленность КРР с билингвальными обучающимися, детьми мигрантов, испытывающими трудности с пониманием государственного языка Российской Федерации на дошкольном уровне образования:**

- развитие коммуникативных навыков, формирование чувствительности к сверстнику, его эмоциональному состоянию, намерениям и желаниям;

- формирование уверенного поведения и социальной успешности;

- коррекцию деструктивных эмоциональных состояний, возникающих вследствие попадания в новую языковую и культурную среду (тревога, неуверенность, агрессия);

- создание атмосферы доброжелательности, заботы и уважения по отношению к ребенку.

Работу по социализации и языковой адаптации детей иностранных граждан, обучающихся в организациях, реализующих программы ДО в Российской Федерации, рекомендуется организовывать с учетом особенностей социальной ситуации каждого ребенка персонально.

Психолого-педагогическое сопровождение детей данной целевой группы может осуществляться в контексте общей программы адаптации ребенка к Учреждению. В случаях выраженных проблем социализации, личностного развития и общей дезадаптации ребенка, его включение в программу КРР может быть осуществлено на основе заключения ППК по результатам психологической диагностики или по запросу родителей (законных представителей) ребенка.

**К целевой группе обучающихся "группы риска"** могут быть отнесены дети, имеющие проблемы с психологическим здоровьем; эмоциональные проблемы (повышенная возбудимость, апатия,

раздражительность, тревога, появление фобий); поведенческие проблемы (грубость, агрессия, обман); проблемы неврологического характера (потеря аппетита); проблемы общения (стеснительность, замкнутость, излишняя чувствительность, выраженная нереализованная потребность в лидерстве); проблемы регуляторного характера (расстройство сна, быстрая утомляемость, навязчивые движения, двигательная расторможенность, снижение произвольности внимания).

#### **Направленность КРР с обучающимися, имеющими девиации развития и поведения на дошкольном уровне образования:**

- коррекция (развитие) социально-коммуникативной, личностной, эмоционально-волевой сферы;
- помощь в решении поведенческих проблем;

- формирование адекватных, социально-приемлемых способов поведения;

- развитие рефлексивных способностей;

- совершенствование способов саморегуляции.

Включение ребенка из "группы риска" в программу КРР, определение индивидуального маршрута психолого-педагогического сопровождения осуществляется на основе заключения ППК по результатам психологической диагностики или по обоснованному запросу педагога и (или) родителей (законных

представителей).

### **Коррекционная логопедическая работа.**

Зачисление на логопедические занятия осуществляется по результатам первичного обследования учителем – логопедом речи дошкольников и утверждается приказом заведующего. В первую очередь зачисляются дети старшего дошкольного возраста (5 – 7 лет), имеющие нарушения в развитии устной речи, препятствующие их успешному освоению образовательных программ.

На логопедические занятия зачисляются дети из числа детей посещающих ДОО, имеющих нарушения развития устной речи:

- нарушения произношения – фонетический дефект;
- фонематическое недоразвитие речи (ФН);
- фонетико-фонематическое нарушение речи (ФФН).

#### *Характеристика детей с фонетическим недоразвитием речи (ФНР)*

Фонетическое недоразвитие речи – это нарушение в её звуковом (фонемном) оформлении при нормальном функционировании всех остальных операций высказывания.

У детей с ФНР отмечается нарушение звукопроизношения при нормальном слухе и сохранной иннервации речевого аппарата.

Нарушение звукового оформления речи обусловлено неправильно сформировавшимися артикуляторными позициями. Чаще всего неправильный звук по своему акустическому эффекту близок к правильному. Причиной искаженного произношения звуков обычно является недостаточная сформированность или нарушения артикуляционной моторики.

Различают следующие нарушения звуков:

- искаженное произношение звука;
  - замена одних звуков другими;
  - смешение звуков;
- отсутствие звука в речи;

#### *Характеристика речи детей с фонетико-фонематическим недоразвитием (ФФНР).*

Фонетико-фонематическое недоразвитие речи (ФФНР) – это нарушение процесса формирования произносительной системы родного языка у детей с различными речевыми расстройствами вследствие дефектов восприятия и произношения фонем.

В речи ребёнка с ФФНР отмечаются трудности процесса формирования звуков, отличающихся тонкими артикуляционными или акустическими признаками. Определяющим признаком является пониженная способность к анализу и синтезу.

Следует подчеркнуть, что ведущим дефектом при ФФНР является несформированность процессов восприятия звуков речи.

Коррекционно-развивающая работа с ФФНР строится с учетом особенностей психической деятельности детей. Таким образом, логопедическое воздействие органически связано с развитием у дошкольников внимания, памяти, умения управлять собой и другими психическими процессами.

Указанные отклонения в развитии детей, страдающих речевыми аномалиями, спонтанно не преодолеваются. Они требуют специально организованной работы по их коррекции.

Цель - сформировать у обучающихся полноценную фонетическую систему языка, развить фонематическое восприятие и навыки первоначального звукового анализа и синтеза, автоматизировать произносительные умения и навыки в различных ситуациях, развить связную речь, а также достичь уровня развития, необходимого и достаточного для успешного освоения ими образовательных программ начального общего образования.

Задачи: - раннее выявление и своевременное предупреждение речевых нарушений;

- практическое овладение воспитанниками нормами речи: правильным произношением всех звуков родного языка в соответствии с возрастными возможностями, умение различать звуки по артикуляционным и акустическим признакам, самостоятельное выполнение звукового анализа и синтеза слов разной слоговой структуры;

- развитие свободного общения обучающихся воспитанников со взрослыми и детьми как социализация ребенка: в общении применять все части речи, использовать фразы различной конструкции, самостоятельно рассказывать, выражать свои мысли;

- формирование компонентов устной речи у детей (лексической стороны, грамматического строя речи, произносительной стороны, связной речи – диалогической и монологической форм) в различных формах и видах детской деятельности.

#### *Проведение групповых и индивидуальных занятий*

Форма организации обучения – индивидуальная и подгрупповая. В соответствии с ФГОС ДО основной формой работы с детьми-дошкольниками по всем направлениям развития является игровая деятельность.

В соответствии СанПиНами продолжительность подгрупповых занятий 6-го года жизни 20

25 минут, с детьми 7-го года жизни - 30 минут. Организация деятельности учителя- логопеда в течение года определяется задачами, поставленными рабочей программой.

Логопедическое обследование проводится с 1 по 15 сентября. Логопедические подгрупповые и индивидуальные занятия проводятся с 15 сентября по расписанию, составленному учителем- логопедом. В расписании образовательной деятельности нет времени, специально отведенного для занятий с логопедом. *Расписание занятий с логопедом составляется таким образом, чтобы не мешать усвоению образовательной программы и предоставить возможность родителям при необходимости или желании участвовать в индивидуальных логопедических занятиях: часть логопедической работы вынесена во вторую половину дня.*

Для подгрупповых занятий объединяются дети одной возрастной группы, имеющие сходные по характеру и степени выраженности речевые нарушения.

Продолжительность занятий с детьми: ФН – от 2-3 месяцев до 1,5 лет месяцев; ФФНР – от 6 месяцев до 1,5 – 2-х лет.

Выпуск детей проводится в течение всего учебного года по мере устранения у них дефектов речи. Результаты логопедической работы отмечаются в речевой карте ребёнка.

Частота проведения индивидуальных занятий определяется характером и степенью выраженности речевого нарушения, возрастом и индивидуальными психофизическими особенностями детей, продолжительность индивидуальных занятий 15-20 минут.

ФН – 2 -3 раза в неделю; ФФНР – 2-3 раза в неделю;

Продолжительность коррекционно-развивающей работы во многом обусловлена индивидуальными особенностями детей.

Механизм адаптации программы.

Содержание коррекционно-развивающей работы направлено на создание условий для устранения речевых дефектов, на предупреждение возможных последствий речевых недостатков.

*Модель организации коррекционно-образовательного процесса.*

Этапы	Задачи этапа	Результат
1 этап исходно-диагностический	1.Сбор анамнестических данных посредством изучения медицинской и педагогической документации ребёнка. 2.Проведение процедуры психолого-педагогической и логопедической диагностики детей: исследование состояния речевых и неречевых функций ребёнка, уточнение структуры речевого дефекта, изучение личностных качеств детей, определение наличия и степени фиксации на речевом дефекте.	Определение структуры речевого дефекта каждого ребёнка, задач корр. работы. Оформление журнала логопедического обследования, журнала звукопроизношения на все обследованные группы, речевых карт зачисленных на логопедический пункт детей.

<p>2 этап организационно - подготовительный</p>	<p>1. Определение содержания деятельности по реализации задач коррекционно-образовательной деятельности, формирование подгрупп для занятий в соответствии с уровнем сформированных речевых и неречевых функций. Конструирование индивидуальных маршрутов коррекцииречевого нарушения в соответствии с учётом данных, полученных в ходе логопедического исследования.</p> <p>2. Формирование информационной готовности педагогов Учреждения и родителей к проведению эффективной коррекционно-педагогической работы с детьми.</p> <p>3. Индивидуальное консультирование родителей – знакомство с данными логопедического исследования, структурой речевого дефекта, определение задач совместной помощи ребёнку в преодолении данного речевого нарушения, рекомендации по организации деятельности ребёнка вне детского сада.</p>	<p>Составление календарно-тематического планирования подгрупп. занятий; планов индивидуальной коррекционной работы; взаимодействие специалистов Учреждения и родителей ребёнка с наруш. речи.</p>
<p>3 этап коррекцион но- развивающи й</p>	<p>1. Реализация задач, определённых в индивидуальных, подгрупповых планах коррекционных программах.</p> <p>2. Психолого-педагогический и логопедический мониторинг.</p> <p>3. Согласование, уточнение и корректировка меры и характера коррекционно-педагогического влияния субъектов коррекционно-образовательного процесса.</p>	<p>Достижение определённого позитивного эффекта в устранении у детей отклонений в речевом развитии</p>
<p>4 этап итогово - диагностическ ий</p>	<p>1. Проведение диагностической процедуры логопедического исследования состояния речевых и неречевых функций ребёнка – оценка динамики, качества и устойчивости результатов коррекционной работы с детьми (в индивидуальном плане).</p> <p>2. Определение дальнейших коррекционно-образовательных перспектив детей – выпускников Учреждения .</p>	<p>Решение о прекращении логопедической работы с ребёнком, изменении её характера или продолжении логопедической работы.</p>

Следует отметить, что данное деление задач по этапам достаточно условно. Так, задача организационно-подготовительного этапа – определение индивидуальных маршрутов коррекции речевого нарушения реализуется на протяжении всего учебного процесса, вносятся коррективы с учётом наличия либо отсутствия динамики коррекции. Пополнение фонда логопедического кабинета учебно-методическими пособиями, наглядным дидактическим материалом осуществляется в течение всего учебного года.

*Использование программ и методов, специальных методических пособий и дидактических материалов.*

Логопедическое воздействие осуществляется различными методами, среди которых условно выделяются наглядные, словесные и практические.

Наглядные методы направлены на обогащение содержательной стороны речи, словесные – на обучение пересказу, беседе, рассказу без опоры на наглядные материалы. Практические методы используются при формировании речевых навыков путем широкого применения специальных упражнений и игр. К практическим методам можно отнести метод моделирования и метод проектов. Метод моделирования является одним из перспективных направлений совершенствования процесса коррекционно – развивающего обучения и активно применяется в нашем детском саду. Использование заместителей и наглядных моделей развивает умственные способности детей. У ребенка, владеющего формами наглядного моделирования, появляется возможность применить заместители и наглядные модели в уме, представлять себе при их помощи то, о чем рассказывают взрослые, предвидеть возможные результаты собственных действий. Введение наглядных моделей позволяет более целенаправленно закреплять навыки в процессе коррекционного обучения.

На коррекционно-развивающих занятиях с помощью специальных игр и упражнений, психогимнастических этюдов *создаются условия* для повышения работоспособности детей, преодоления психоэмоционального напряжения, стабилизации эмоционального фона, развития мотивации к участию в организованной взрослым деятельности и профилактике конфликтов между детьми.

Занятия организуются с учетом психогигиенических требований к режиму логопедических занятий, их структуре, способам взаимодействия ребенка с педагогом и сверстниками. Обеспечивается реализация здоровьесбережения по охране жизни и здоровья обучающихся воспитанников в образовательном процессе.

Программные и дидактические материалы:

Программы дошкольных образовательных учреждений компенсирующего вида для детей с нарушениями речи – автор-составитель Г.В. Чиркина;

Т.Б. Филичева, Г.В.Чиркина «Программа воспитания и обучения детей с фонетико –фонематическим недоразвитием речи.

## **2.2.Рабочая программа воспитания ПОЯСНИТЕЛЬНАЯ ЗАПИСКА**

Программа воспитания основана на воплощении национального воспитательного идеала, который понимается как высшая цель образования, нравственное (идеальное) представление о человеке.

Под воспитанием понимается деятельность, направленная на развитие личности, создание условий для самоопределения и социализации обучающихся на основе социокультурных, духовно- нравственных ценностей и принятых в российском обществе правил и норм поведения в интересах человека, семьи, общества и государства, формирование у обучающихся чувства патриотизма, гражданственности, уважения к памяти защитников Отечества и подвигам Героев Отечества, закону и правопорядку, человеку труда и старшему поколению, взаимного уважения, бережного отношения к культурному наследию и традициям многонационального народа Российской Федерации, природе окружающей среде

Основу воспитания на всех уровнях, начиная с дошкольного, составляют традиционные ценности российского общества. Традиционные ценности - это нравственные ориентиры, формирующие мировоззрение граждан России, передаваемые от поколения к поколению, лежащие в основе общероссийской гражданской идентичности и единого культурного пространства страны, укрепляющие гражданское единство, нашедшие свое уникальное, самобытное проявление в духовном, историческом и

культурном развитии многонационального народа России.

Программа воспитания предусматривает приобщение детей к традиционным ценностям российского общества - жизнь, достоинство, права и свободы человека, патриотизм, гражданственность, служение Отечеству и ответственность за его судьбу, высокие нравственные идеалы, крепкая семья, созидательный труд, приоритет духовного над материальным, гуманизм, милосердие, справедливость, коллективизм, взаимопомощь и взаимоуважение, историческая память и преемственность поколений, единство народов России.

Вся система ценностей российского народа находит отражение в содержании воспитательной работы Учреждения, в соответствии с возрастными особенностями детей.

Ценности Родина и природа лежат в основе патриотического направления воспитания.

Ценности милосердие, жизнь, добро лежат в основе духовно-нравственного направления воспитания.

Ценности человек, семья, дружба, сотрудничество лежат в основе социального направления воспитания.

Ценность познание лежит в основе познавательного направления воспитания.

Ценности жизнь и здоровье лежат в основе физического и оздоровительного направления воспитания.

Ценность труд лежит в основе трудового направления воспитания.

Ценности культура и красота лежат в основе эстетического направления воспитания.

Целевые ориентиры воспитания следует рассматривать как возрастные характеристики возможных достижений ребенка, которые коррелируют с портретом выпускника Учреждения и с традиционными ценностями российского общества.

С учетом особенностей социокультурной среды, в которой воспитывается ребенок, в программе воспитания находит отражение взаимодействие всех субъектов воспитательных отношений. Реализация Программы воспитания предполагает социальное партнерство Учреждения с другими учреждениями образования и культуры (музеи, театры, библиотеки, и другое), в том числе системой дополнительного образования детей.

## **Целевой раздел Программы воспитания**

### **Цель и задачи Программы воспитания**

Общая **цель** воспитания в Учреждении - личностное развитие каждого ребенка с учетом его индивидуальности и создание условий для позитивной социализации детей на основе традиционных ценностей российского общества, что предполагает:

- 1) формирование первоначальных представлений о традиционных ценностях российского народа, социально приемлемых нормах и правилах поведения;
- 2) формирование ценностного отношения к окружающему миру (природному и социокультурному), другим людям, самому себе;
- 3) становление первичного опыта деятельности и поведения в соответствии с традиционными ценностями, принятыми в обществе нормами и правилами.

**Общие задачи** воспитания в Учреждении:

- 1) содействовать развитию личности, основанному на принятых в обществе представлениях о добре и зле, должном и недопустимом;
- 2) способствовать становлению нравственности, основанной на духовных отечественных традициях, внутренней установке личности поступать согласно своей совести;
- 3) создавать условия для развития и реализации личностного потенциала ребенка, его готовности к творческому самовыражению и саморазвитию, самовоспитанию;
- 4) осуществлять поддержку позитивной социализации ребенка посредством проектирования и принятия уклада, воспитывающей среды, создания воспитывающих общностей;
- 5) использование воспитательного ресурса развивающей предметно-пространственной среды Учреждения;
- 6) установление партнерских взаимоотношений Учреждения с семьей, оказание ей психолого-педагогической поддержки, повышение компетентности родителей (законных представителей) воспитанников в вопросах воспитания, развития и образования детей.

### **Методологические основы и принципы построения Программы воспитания**

Методологической основой программы являются антропологический, культурно- исторический и практические подходы. Концепция Программы основывается на базовых ценностях воспитания,

заложенных в определении воспитания, содержащемся в Федеральном законе от 29 декабря 2012 г. № 273-ФЗ «Об образовании в Российской Федерации».

Методологическими ориентирами воспитания также выступают следующие идеи отечественной педагогики и психологии: развитие личного субъективного мнения и личности ребенка в деятельности; духовно-нравственное, ценностное и смысловое содержание воспитания; идея о сущности детства как сенситивного периода воспитания; амплификация (обогащение) развития ребенка средствами разных «специфически детских видов деятельности».

Программа воспитания руководствуется принципами ДО, определенными ФГОС ДО.

Программа воспитания построена на основе духовно-нравственных и социокультурных ценностей и принятых в обществе правил и норм поведения в интересах человека, семьи, общества и опирается на следующие принципы:

- **принцип гуманизма.** Приоритет жизни и здоровья человека, прав и свобод личности, свободного развития личности; воспитание взаимоуважения, трудолюбия, гражданственности, патриотизма, ответственности, правовой культуры, бережного отношения к природе и окружающей среде, рационального природопользования;
- **принцип ценностного единства и совместности.** Единство ценностей и смыслов воспитания, разделяемых всеми участниками образовательных отношений, содействие, сотворчество и сопереживание, взаимопонимание и взаимное уважение;
- **принцип общего культурного образования.** Воспитание основывается на культуре и традициях России, включая культурные особенности региона;
- **принцип следования нравственному примеру.** Пример как метод воспитания позволяет расширить нравственный опыт ребенка, побудить его к открытому внутреннему диалогу, пробудить в нем нравственную рефлексию, обеспечить возможность выбора при построении собственной системы ценностных отношений, продемонстрировать ребенку реальную возможность следования идеалу в жизни;
- **принципы безопасной жизнедеятельности.** Защищенность важных интересов личности от внутренних и внешних угроз, воспитание через призму безопасности безопасного поведения;
- **принцип совместной деятельности ребенка и взрослого.** Значимость совместной деятельности взрослого и ребенка на основе приобщения к культурным ценностям и их освоения;
- **принцип инклюзивности.** Организация образовательного процесса, при котором все дети, независимо от их физических, психических, интеллектуальных, культурно-этнических, языковых и иных особенностей, включены в общую систему образования.

### **Направления воспитания.**

#### **Патриотическое направление воспитания.**

Цель патриотического направления воспитания - содействовать формированию у ребенка личностной позиции наследника традиций и культуры, защитника Отечества и творца (созидателя), ответственного за будущее своей страны.

1. Ценности - Родина и природа лежат в основе патриотического направления воспитания. Чувство патриотизма возникает у ребенка вследствие воспитания у него нравственных качеств, интереса, чувства любви и уважения к своей стране - России, своему краю, малой родине, своему народу и народу России в целом (гражданский патриотизм), ответственности, ощущения принадлежности к своему народу.

2. Патриотическое направление воспитания базируется на идее патриотизма как нравственного чувства, которое вырастает из культуры человеческого бытия, особенностей образа жизни и ее уклада, народных и семейных традиций.

3. Работа по патриотическому воспитанию предполагает: формирование "патриотизма наследника", испытывающего чувство гордости за наследие своих предков (предполагает приобщение детей к истории, культуре и традициям нашего народа: отношение к труду, семье, стране и вере); "патриотизма

защитника", стремящегося сохранить это наследие (предполагает развитие у детей готовности преодолевать трудности ради своей семьи, малой родины); "патриотизма создателя и творца", устремленного в будущее, уверенного в благополучии и процветании своей Родины (предполагает конкретные каждодневные дела, направленные, например, на поддержание чистоты и порядка, опрятности и аккуратности, а в дальнейшем - на развитие всего своего населенного пункта, района, края, Отчизны в целом).

#### **Духовно-нравственное направление воспитания.**

Цель духовно-нравственного направления воспитания - формирование способности к духовному развитию, нравственному самосовершенствованию, индивидуально-ответственному поведению.

1. Ценности - жизнь, милосердие, добро лежат в основе духовно-нравственного направления воспитания.
2. Духовно-нравственное воспитание направлено на развитие ценностно-смысловой сферы дошкольников на основе творческого взаимодействия в детско-взрослой общности, содержанием которого является освоение социокультурного опыта в его культурно-историческом и личностном аспектах.

#### **Социальное направление воспитания.**

Цель социального направления воспитания - формирование ценностного отношения детей к семье, другому человеку, развитие дружелюбия, умения находить общий язык с другими людьми.

1. Ценности - семья, дружба, человек и сотрудничество лежат в основе социального направления воспитания.
2. В дошкольном детстве ребенок начинает осваивать все многообразие социальных отношений и социальных ролей. Он учится действовать сообща, подчиняться правилам, нести ответственность за свои поступки, действовать в интересах других людей. Формирование ценностно-смыслового отношения ребенка к социальному окружению невозможно без грамотно выстроенного воспитательного процесса, в котором проявляется личная социальная инициатива ребенка в детско-взрослых и детских общностях.
3. Важной составляющей социального воспитания является освоение ребенком моральных ценностей, формирование у него нравственных качеств и идеалов, способности жить в соответствии с моральными принципами и нормами и воплощать их в своем поведении. Культура поведения в своей основе имеет глубоко социальное нравственное чувство - уважение к человеку, к законам человеческого общества. Конкретные представления о культуре поведения усваиваются ребенком вместе с опытом поведения, с накоплением нравственных представлений, формированием навыка культурного поведения.

#### **Познавательное направление воспитания.**

Цель познавательного направления воспитания - формирование ценности познания.

1. Ценность - познание лежит в основе познавательного направления воспитания.
2. В Учреждении проблема воспитания у детей познавательной активности охватывает все стороны воспитательного процесса и является неременным условием формирования умственных качеств личности, самостоятельности и инициативности ребенка. Познавательное и духовно-нравственное воспитание должны осуществляться в содержательном единстве, так как знания наук и незнание добра ограничивает и деформирует личностное развитие ребенка.
3. Значимым является воспитание у ребенка стремления к истине, становление целостной картины мира, в которой интегрировано ценностное, эмоционально окрашенное отношение к миру, людям, природе, деятельности человека.

#### **Физическое и оздоровительное направление воспитания.**

Цель физического и оздоровительного воспитания - формирование ценностного отношения детей к здоровому образу жизни, овладение элементарными гигиеническими навыками и правилами безопасности.

1. Ценности - жизнь и здоровье лежат в основе физического и оздоровительного направления воспитания.
2. Физическое и оздоровительное направление воспитания основано на идее охраны и укрепления здоровья детей, становления осознанного отношения к жизни как основоположной ценности здоровью как совокупности физического, духовного и социального благополучия человека. **Трудовое направление воспитания.**

Цель трудового воспитания - формирование ценностного отношения детей к труду, трудолюбию и приобщение ребенка к труду.

1. Ценность - труд лежит в основе трудового направления воспитания.
2. Трудовое направление воспитания направлено на формирование и поддержку привычки к трудовому усилию, к доступному напряжению физических, умственных и нравственных сил для решения трудовой задачи; стремление приносить пользу людям. Повседневный труд постепенно приводит детей к



осознанию нравственной стороны труда. Самостоятельность в выполнении трудовых поручений способствует формированию ответственности за свои действия.

#### **Эстетическое направление воспитания.**

Цель эстетического направления воспитания - способствовать становлению у ребенка ценностного отношения к красоте.

1. Ценности - культура, красота, лежат в основе эстетического направления воспитания.  
 2. Эстетическое воспитание направлено на воспитание любви к прекрасному в окружающей обстановке, в природе, в искусстве, в отношениях, развитие у детей желания и умения творить. Эстетическое воспитание через обогащение чувственного опыта и развитие эмоциональной сферы личности влияет на становление нравственной и духовной составляющих внутреннего мира ребенка. Искусство делает ребенка отзывчивее, добрее, обогащает его духовный мир, способствует воспитанию воображения, чувств. Красивая и удобная обстановка, чистота помещения, опрятный вид детей и взрослых содействуют воспитанию художественного вкуса.

#### **Планируемые результаты освоения Программы воспитания**

Деятельность воспитателя нацелена на перспективу развития и становления личности ребенка. Поэтому результаты представлены в виде целевых ориентиров, представленных в виде обобщенных портретов ребенка к концу раннего и дошкольного возрастов.

В соответствии с ФГОС ДО оценка результатов воспитательной работы не осуществляется, так как целевые ориентиры основной образовательной программы дошкольного образования не подлежат непосредственной оценке, в том числе в виде педагогической диагностики (мониторинга), и не являются основанием для их формального сравнения с реальными достижениями детей.

#### **Целевые ориентиры воспитания детей раннего возраста (до 3 лет)**

Направление воспитания	Ценности	Показатели
<b>Патриотическое</b>	Родина, природа	Проявляющий привязанность к близким людям, любовь к семье, близким, окружающему миру
<b>Духовно-нравственное</b>	Жизнь, милосердие, добро	Способный понять и принять, что такое «хорошо» и «плохо». Проявляющий сочувствие, доброту.
<b>Социальное</b>	Человек, семья, дружба, сотрудничество	Испытывающий чувство удовольствия в случае одобрения и чувство огорчения в случае неодобрения со стороны взрослых. Проявляющий интерес к другим детям и способный бесконфликтно играть рядом с ними.  Проявляющий позицию «Я сам!». Способный к самостоятельным (свободным) активным действиям в общении. Способный общаться с другими людьми с помощью вербальных и невербальных средств общения.
<b>Познавательное</b>	Познание	Проявляющий интерес к окружающему миру и активность в поведении и деятельности.

<b>Физическое и оздоровительное</b>	Здоровье, жизнь	Понимающий ценность жизни и здоровья, владеющий основными способами укрепления здоровья - физическая культура, закаливание, утренняя гимнастика, личная гигиена, безопасное поведение и другое; стремящийся к сбережению и укреплению собственного здоровья и здоровья окружающих. Проявляющий интерес к физическим упражнениям и подвижным играм, стремление к личной и командной победе, нравственные и волевые качества.
<b>Трудовое</b>	Труд	Поддерживающий элементарный порядок в окружающей обстановке. Стремящийся помогать взрослому в доступных действиях. Стремящийся к результативности, самостоятельности, ответственности в самообслуживании, в быту, в игре, в продуктивных видах деятельности (конструирование, лепка, художественный труд, детский дизайн и другое)
<b>Эстетическое</b>	Культура и красота	Проявляющий эмоциональную отзывчивость на красоту в окружающем мире и искусстве.  Способный к творческой деятельности (изобразительной, декоративно-оформительской, музыкальной, словесно-речевой, театрализованной и другое)

**Целевые ориентиры воспитания детей на этапе завершения освоения программы.**

Направление воспитания	Ценности	Показатели
<b>Патриотическое</b>	Родина, природа	Любящий свою малую родину и имеющий представление о своей стране, испытывающий чувство привязанности к родному дому, семье, близким людям.
<b>Духовно-нравственное</b>	Жизнь, милосердие, добро	Различающий основные проявления добра и зла, принимающий и уважающий традиционные ценности, ценности семьи и общества, правдивый, искренний, способный к сочувствию и заботе, к нравственному поступку.  Способный не оставаться равнодушным к чужому горю, проявлять заботу; Самостоятельно различающий основные отрицательные и положительные человеческие качества, иногда прибегая к помощи взрослого в ситуациях морального выбора

<b>Социальное</b>	Человек, семья, дружба, сотрудничество	<p>Проявляющий ответственность за свои действия и поведение; принимающий и уважающий различия между людьми.</p> <p>Владеющий основами речевой культуры.</p> <p>Дружелюбный и доброжелательный, умеющий слушать и слышать собеседника, способный взаимодействовать со взрослыми и сверстниками на основе общих интересов и дел.</p>
<b>Познавательное</b>	Познание	<p>Любознательный, наблюдательный, испытывающий потребность в самовыражении, в том числе творческом.</p> <p>Проявляющий активность, самостоятельность, инициативу в познавательной, игровой, коммуникативной и продуктивных видах деятельности и в самообслуживании. Обладающий первичной картиной мира на основе традиционных ценностей российского.</p>
<b>Физическое</b>	Здоровье, жизнь	<p>Понимающий ценность жизни, владеющий основными способами укрепления здоровья - занятия физической культурой, закаливание, утренняя гимнастика, соблюдение личной гигиены и безопасного поведения и другое;</p> <p>Стремящийся к сбережению и укреплению собственного здоровья и здоровья окружающих.</p> <p>Проявляющий интерес к физическим упражнениям и подвижным играм, стремление к личной и командной победе, нравственные и волевые качества.</p> <p>Демонстрирующий потребность в двигательной деятельности.</p> <p>Имеющий представление о некоторых видах спорта и активного отдыха</p>
<b>Трудовое</b>	Труд	<p>Понимающий ценность труда в семье и в обществе на основе уважения к людям труда, результатам их деятельности.</p> <p>Проявляющий трудолюбие при выполнении поручений и самостоятельной деятельности.</p>
<b>Эстетическое</b>	Культура и красота	<p>Способный воспринимать и чувствовать прекрасное в быту, природе, поступках, искусстве.</p> <p>Обладающий зачатками художественно-эстетического вкуса. Стремящийся к отображению прекрасного в продуктивных видах деятельности.</p>

#### Содержательный раздел Программы воспитания

#### Уклад образовательной организации

Основные характеристики уклада ДОО	Содержание
------------------------------------	------------

<p>Цель и смысл деятельности ДОО, её миссия</p>	<p>Создавать современные условия для образования детей дошкольного возраста. Миссия ДОО определена с учетом интересов воспитанников и их родителей, сотрудников, социальных партнеров. Реализация права каждого ребенка на качественное и доступное образование, обеспечивающее равные стартовые условия для полноценного физического и психического развития детей, как основы их успешного обучения в школе.</p> <p>Администрация образовательного учреждения отвечает за разработку нормативно-правовых актов. Сотрудники учреждения, через работу Общего собрания образовательного учреждения, Педагогического Совета участвуют в обсуждении и принятии. Родители (законные представители) высказывают своё мотивированное мнение через работу в Совете родителей.</p> <p>Педагогический коллектив разрабатывает и проектирует образовательную программу дошкольного образования и (или) адаптированную образовательную программу дошкольного образования, рабочую программу воспитания.</p> <p>Родители (законные представители) принимают участие в проектировании части, формируемой участниками образовательных отношений образовательной программы дошкольного образования и (или) адаптированной образовательной программы дошкольного образования, рабочей программы воспитания.</p> <p>Педагогические кадры обеспечивают своевременное повышение квалификации или переподготовки по необходимости; прохождение аттестации в соответствии со сроками</p> <p>При поступлении в образовательное учреждение между родителями (законными представителями) и детским садом заключается договор.</p> <p>Проектирование совместных проектов с организациями-партнёрами.</p>
<p>Принципы жизни и воспитания в ДОО</p>	<ul style="list-style-type: none"> <li>• Принцип полноценного проживания ребенком всех этапов детства (младенческого, раннего и дошкольного возраста), обогащение (амплификация) детского развития.</li> <li>• Принцип построения образовательной деятельности на основе индивидуальных особенностей каждого ребенка, при котором сам ребенок становится активным в выборе содержания своего образования, становится субъектом дошкольного образования</li> <li>• Принцип содействия и сотрудничества детей и взрослых, признания ребенка полноценным участником (субъектом) образовательных отношений.</li> <li>• Принцип поддержки самостоятельности и инициативы детей в различных видах деятельности.</li> </ul>
<p>Отношения к воспитанникам, их родителям (законным представителям), сотрудникам и партнерам ДОО</p>	<ul style="list-style-type: none"> <li>• сотрудничество с семьей.</li> <li>• приобщения детей к социокультурным нормам, традициям семьи, общества и государства.</li> </ul>
<p>Ключевые правила ДОО</p>	<p><b>Воспитатель должен соблюдать кодекс нормы профессиональной этики и поведения:</b></p> <ul style="list-style-type: none"> <li>– педагог всегда выходит навстречу родителям и приветствует родителей и детей первым</li> <li>– улыбка – всегда обязательная часть приветствия;</li> <li>– педагог описывает события и ситуации, но не даёт им оценки;</li> <li>-педагог не обвиняет родителей и не возлагает на них ответственность за</li> <li>-поведение детей в детском саду;</li> </ul>

- тон общения ровный и дружелюбный, исключается повышение голоса;
- уважительное отношение к личности воспитанника;
- умение заинтересованно слушать собеседника и сопереживать ему;
- умение видеть и слышать воспитанника, сопереживать ему;
- уравновешенность и самообладание, выдержка в отношениях с детьми;
- умение быстро и правильно оценивать сложившуюся обстановку и в то же время не торопиться с выводами о поведении и способностях воспитанников;
- умение сочетать мягкий эмоциональный и деловой тон в отношениях с детьми;
- умение сочетать требовательность с чутким отношением к воспитанникам;
- знание возрастных и индивидуальных особенностей воспитанников;
- соответствие внешнего вида статусу воспитателя детского сада.

### **Ключевые правила ДОО**

**Пример:** регулярная зарядка для детей в группе

Прием воспитанников, впервые поступающих в дошкольное ДОО, осуществляется на основании медицинского заключения.

Родители (законные представители) обязаны приводить ребенка в организацию здоровым и информировать воспитателей о каких-либо изменениях, произошедших в его состоянии здоровья дома.

Ежедневный утренний прием воспитанников (утренний фильтр) проводится воспитателями или медицинским работником, которые должны опрашивать родителей (законных представителей) о состоянии здоровья детей, а также проводить бесконтактную термометрию. Заболевшие дети, а также дети с подозрением на наличие инфекционного заболевания к посещению детского сада не допускаются.

После перенесенного заболевания, детей принимают в ДОО только при наличии справки с указанием диагноза, длительности заболевания, сведений об отсутствии контакта с инфекционными больными.

### **Категорически запрещается приносить в детский сад:**

- острые, режущие, стеклянные предметы, а также мелкие предметы (бусинки, пуговицы и т.д.).
- продукты питания для угощения воспитанников.
- какие-либо лекарства, витамины, самостоятельно принимать ребенку лекарственные средства. Если у ребенка есть аллергия или другие особенности здоровья и развития, то родители (законные представители) должны поставить в известность воспитателя и предоставить соответствующее медицинское заключение.

### **Правила для семьи:**

Родители (законные представители) воспитанников должны знать о том, что своевременный приход в ДОО - необходимое условие качественной и правильной организации воспитательно - образовательной деятельности.

Родители (законные представители) обязаны лично передать воспитанника в руки воспитателю группы и забирать ребенка лично.

Нельзя забирать ребенка из детского сада, не поставив в известность воспитателя группы, а также поручать это детям, подросткам в возрасте до 18 лет, лицам в нетрезвом состоянии, наркотическом опьянении.

Родители (законные представители) обязаны забрать своего ребенка до 19.00. В случае неожиданной задержки, родитель (законный представитель) должен незамедлительно связаться с воспитателем

группы.

Если родитель не может лично забрать ребенка из ДОО, то требуется заранее оповестить об этом администрацию ДОО и сообщить, кто будет забирать из числа тех лиц, на которых представлено личное заявление родителя (законного представителя).

**Правила по организации режима дня и образовательной деятельности воспитанника:**

Основу режима ДОО составляет установленный распорядок непосредственно образовательной деятельности, прогулок, приемов пищи, гигиенических и оздоровительных процедур, сна и бодрствования и самостоятельной деятельности воспитанников.

Режим ДОО скорректирован с учетом работы с контингентом воспитанников и их индивидуальных особенностей, климата и времени года в соответствии с действующим СанПиНом.

Режим обязателен для соблюдения всеми участниками образовательной деятельности. При организации режима пребывания воспитанников в ДОО недопустимо использовать занятия в качестве преобладающей формы организации обучения.

В течение дня предусмотрено сбалансированное чередование специально организованных занятий, нерегламентированной деятельности, свободного времени и отдыха детей. Не допускать напряженности, «поторапливания» детей во время питания, пробуждения, выполнения ими каких – либо заданий.

**Права воспитанников ДОО**

ДОО реализует право воспитанников на образование, гарантированное государством. **Воспитанники, посещающие ДОО, имеют право на:**

- уважение человеческого достоинства, защиту от всех форм физического, психологического насилия, от оскорбления личности;
  - охрану жизни и здоровья воспитанника;
  - свободное выражение собственных взглядов и убеждений;
  - предоставление условий для разностороннего развития с учётом возрастных и индивидуальных особенностей;
  - своевременное прохождение комплексного психолого-медикопедагогического обследования в целях выявления и ранней диагностики в развитии и (или) состояний декомпенсации особенностей в физическом и (или) психическом развитии и (или) отклонений в поведении;
  - получение психолого-педагогической, медицинской и социальной помощи в ДОО в соответствии с образовательными потребностями, возрастными и индивидуальными особенностями, состоянием соматического и нервно - психического здоровья воспитанников;
  - перевод для получения дошкольного образования в форме семейного образования;
  - развитие творческих способностей и интересов, включая участие в конкурсах, смотрах-конкурсах, олимпиадах, выставках, физкультурных и спортивных мероприятиях;
  - поощрение за успехи в образовательной, творческой, спортивной деятельности;
  - бесплатное пользование необходимыми учебными пособиями, средствами обучения и воспитания, предусмотренными реализуемой в ДОО основной образовательной программой дошкольного образования;
  - пользование имеющимися в ДОО объектами культуры и спорта, лечебно-оздоровительной инфраструктурой в установленном порядке;
  - получение дополнительных образовательных услуг
- Дисциплина в ДОО поддерживается на основе уважения человеческого достоинства всех участников образовательных

	<p>отношений</p> <p>Поощрение воспитанников ДОО за успехи в образовательной, спортивной, творческой деятельности проводится по итогам конкурсов, соревнований и других мероприятий в виде вручения грамот, дипломов, благодарственных писем, сертификатов.</p> <p><b>Защита несовершеннолетних воспитанников ДОО:</b></p> <p>Спорные и конфликтные ситуации нужно решать только в отсутствие воспитанников.</p> <p>В целях защиты прав воспитанников их родителей (законных представителей) самостоятельно или через своих представителей вправе:</p> <ul style="list-style-type: none"> <li>• направить в органы управления ДОО обращение о нарушении и (или) ущемлении прав свобод и социальных гарантий несовершеннолетних воспитанников;</li> <li>• использовать незапрещенные законодательством Российской Федерации иные способы защиты своих прав законных интересов.</li> </ul> <p><b>Меры социальной защиты</b></p> <p>В целях материальной поддержки воспитания и обучения воспитанников, посещающих ДОО, предоставляется компенсация родительской платы родителям (законным представителям) всех воспитанников.</p> <p>Несовершеннолетним воспитанникам, испытывающим трудности в освоении Программы, социальной адаптации и развития, оказывается педагогическая, медицинская и психологическая помощь на основании заявления или согласия в письменной форме их родителей (законных представителей)</p> <p>Проведение комплексного психолого – медико – педагогического обследования воспитанников для своевременного выявления особенностей в физическом и (или) психическом развитии и (или) отклонений в поведении детей осуществляется психолого – медико - педагогическим консилиумом по письменному согласию родителей (законных представителей)</p> <p><b>Правила по сотрудничеству с родителями</b></p> <p>По вопросам, касающимся развития и воспитания ребёнка, родители (законные представители) воспитанников могут обратиться за консультацией к педагогам и специалистам ДОО в специально отведённое на это время.</p> <p><b>Каждый родитель (законный представитель) имеет право:</b></p> <ul style="list-style-type: none"> <li>• быть избранным в родительский совет группы;</li> <li>• повышать педагогическую культуру;</li> <li>• если возникли вопросы по организации образовательного процесса, пребывания ребенка в группе, следует обсудить с воспитателем группы, если не удовлетворен ответом, необходимо обратиться к заместителю заведующего по ВМР, заведующему ДОО.</li> </ul>
<p>Традиции и ритуалы, особые нормы этикета в ДОО</p>	<p>Ритуал – установленный порядок действий.</p> <p>Традиция – то, что перешло от одного поколения к другому, что унаследовано от предшествующих поколений.</p> <p><i>Ежедневные традиции:</i> воспитатель лично встречает родителей и каждого ребенка. Здоровается с ними. Выражает радость по поводу того, что они пришли. С приходом последнего ребенка воспитатель приветствует всех детей (<i>проводится утренний круг</i>).</p> <p>Выражает радость по поводу того, что все дети собрались вместе. Желает им весело и интересно провести время. Обсуждает содержание их совместной деятельности на текущий день. В процессе обсуждения учитывает пожелания и предложения детей. В конце дня все вместе</p>

кратко подводят итог прожитого дня (*проводится вечерний круг*). Обращает внимание на детские работы, выполненные в процессе свободной самостоятельной деятельности. Побуждая детей к дальнейшему совершенствованию этих работ. Затем каждому ребенку предоставляется возможность сказать о себе что-либо хорошее.

*Еженедельные традиции:* по понедельникам утренние часы проходят под девизом: «*Утро радостных встреч*». Воспитатель выражает радость по поводу встречи с детьми. Рассказывает, как он провел выходные дни или о чем - то новом, интересном. Затем выслушивает всех детей, желающих поделиться своими впечатлениями. Воспитатель рассказывает, что нового и интересного ожидает детей на этой неделе.

*Ежемесячные традиции:* «День именинника». Основная цель - формировать у детей чувства радости и положительные эмоции, музыкально - двигательную активность. Задачами педагога являются: сплочение детей в процессе совместной подготовки к празднику; развивать у детей эмоциональный отклик и желание при участии в совместных играх; создать условия для укрепления сотрудничества между детским садом и семьей в сфере воспитания дошкольников; создать у детей и родителей праздничное настроение.

*Ежегодные традиции:* «Театральный фестиваль». Начало фестиваля датируется мартом, а именно 27 марта в День театра. Театр помогает создать мир доброй сказки. Участие в театральном фестивале принимают абсолютно все участники образовательного процесса: и дети, и родители, и педагоги, и администрация, где каждый исполняет свою роль и у каждого она главная, и каждый живёт в мире театрального Петербурга.

*«Интерактивные выставки».* В нашем детском саду работают творческие, веселые и неординарные педагоги, поэтому мы постоянно устраиваем тематические выставки.! Выставки любят дети, а родители не только бывают на экскурсиях, но и активно участвуют в подготовке экспозиций. Посещают их наши воспитанники, дети из других детских садов, школьники и жители района.

*Праздники* благотворно влияют на развитие психических процессов ребенка: памяти, внимания; создают прекрасную атмосферу для развития речи ребенка, для закрепления знаний, полученных на различных занятиях; способствуют его нравственному воспитанию, развитию социально-коммуникативных навыков.

*Ежегодно проводятся мероприятия, посвященные:*

- явлениям нравственной жизни ребёнка: «именины» (ежемесячно дни рождения детей)
- окружающей природе: акция «Покормим птиц», «Осень», «Весенняя капель», «День птиц»; миру искусства и литературы «День книги», «День театра»;
- традиционным для семьи, общества и государства праздничным событиям: «Новый год», «День матери», «День семьи», «Праздник всех женщин»;
- наиболее важным профессиям: «День воспитателя и всех работников детского сада»

**Воспитывающая среда образовательной организации.**



Условия воспитывающей среды	Образовательные модели (проекты) осуществления условий
<p>Условия для формирования эмоционально-ценностного отношения ребёнка к окружающему миру, другим людям, себе</p>	<p><i>Модели личностно-ориентированного взаимодействия педагога и ребенка-дошкольника на основе позиций его участников:</i></p> <p><b>Субъект-объектная модель</b> – взрослый находится по отношению к детям в позиции учителя, ставя перед ними определенные задачи и предлагая конкретные способы и действия их разрешения.</p> <p><b>Объект-субъектная модель</b> – взрослый создает окружающую развивающую среду, своеобразный предметный мир, в котором дети действуют свободно и самостоятельно.</p> <p><b>Субъект-субъектная модель</b> – позиция равных партнеров, включенных в общую совместную деятельность.</p> <p>Роль педагога в создании ненасильственной развивающей педагогической среды совместно с семьями воспитанников. В работе с родителями просвещение и пропаганда личностно-ориентированной модели взаимодействия.</p>
<p>Условия для обретения ребёнком первичного опыта деятельности и поступка в соответствии с традиционными ценностями российского общества;</p>	<p><b>Проекты по созданию мастерских:</b>          Пекарня          Музыкальная гостиная          Швейная мастерская          Опытно-экспериментальная мастерская (вода, песок и др.)          Музеи          Космосодром          Картинная галерея          Мастерская профессий «Армии»</p>
<p>Условия для становления самостоятельности, инициативности и творческого взаимодействия в разных детско-взрослых и детско-детских общностях, включая разновозрастное детское сообщество</p>	<p>Созданы условия, которые устанавливаются воспитателями в организационных «организующих моментах»,</p> <ul style="list-style-type: none"> <li>• «тематические недели»,</li> <li>• «события» и праздники страны</li> <li>• «реализация проектов»,</li> <li>• «сезонные явления в природе»,</li> <li>• «праздники», акции, конкурсы, выставки, концерты ДОУ</li> <li>• «традиции»</li> <li>• Юбилейные даты знаменитых людей (писатели, поэты, космонавты, художники и т. д.).</li> <li>• Предстоящие городские события</li> <li>• мастер – классы, практические дела</li> </ul> <p><b>А главное становления самостоятельности, инициативности и творческого взаимодействия, работа в рамках всех трех образовательных моделях: учебно-</b></p>

	<p><b>административная, комплексно-тематическая, средовая.</b></p> <p>1. Совместная деятельность педагога с ребёнком, где, взаимодействуя с ребёнком, он выполняет функции педагога: обучает ребёнка чему-то новому; (ЗУН).</p> <p>2. совместная деятельность ребёнка с педагогом, при которой ребёнок и педагог - равноправные партнеры; (поддержка)</p> <p>3. совместная деятельность группы детей под руководством педагога, который на правах участника деятельности на всех этапах её выполнения (от планирования до завершения) направляет совместную деятельность группы детей;</p> <p>4. совместная деятельность детей со сверстниками <b>без участия педагога, но по его заданию.</b> Педагог в этой ситуации не является участником деятельности, но выступает в роли её организатора, ставящего задачу группе детей, тем самым, актуализируя лидерские ресурсы самих детей;</p>
<p>Общие характеристики содержания и форм воспитания в общей структуре воспитательной работы;</p>	<p>Стержнем годового цикла воспитательной работы являются ключевые общесадовские мероприятия, через которые осуществляется интеграция воспитательных усилий педагогов.</p> <p>Так же задачи воспитательной работы решаются в следующих формах работы: организованная образовательная деятельность – (ООД). ООД в рамках формируемой части ОП ДО по Петербурговедению проводятся согласно учебному плану.</p> <p>Так же интеграция воспитательных задач проходит в ООД по всем образовательным областям, согласно модулям Программы совместная деятельность педагогов с воспитанниками (игры, беседы, наблюдения и т.д.) в специально созданной РППС в уголках развития групп с решением воспитательных задач, самостоятельная деятельность детей (художественная, двигательная, речевая, игровая, трудовая, исследовательская и др.), индивидуальная работа, проектная деятельность определяется годовым планом работы, рабочими образовательными программами групп.</p> <p>Организация проектной деятельности может быть актуализирована планами социальных партнёров – включение в образовательный процесс экскурсий, виртуальных экскурсий, а так же других познавательно-информационных мероприятий по предложению родителей (законных представителей) или социальных партнёров</p>

Общность характеризуется системой связей и отношений между людьми, основанной на разделяемых всеми ее участниками ценностных основаниях, определяющих цели совместной деятельности.

В Учреждении выделяют следующие общности: педагог – дети, родители (законные представители) – ребенок (дети), педагог – родители (законные представители).

В целях эффективности воспитательной деятельности в ДООУ организована работа следующих общностей (сообществ):

**Профессиональная общность** – это устойчивая система связей и отношений между людьми, единство целей и задач воспитания, реализуемое всеми сотрудниками Учреждения. Участники общности разделяют те ценности, которые заложены в основу Программы. Основой эффективности общности является рефлексия собственной профессиональной деятельности.

К профессиональным общностям в Учреждении относятся:

Педагогический совет

Учреждения; Творческая группа;

**Педагоги – участники общности, придерживаются следующих принципов:**

- быть примером в формировании полноценных и сформированных ценностных ориентиров, норм общения и поведения;
- мотивировать детей к общению друг с другом, поощрять даже самые незначительные стремления к общению и взаимодействию;
- поощрять детскую дружбу, стараться, чтобы дружба между отдельными детьми внутри группы сверстников принимала общественную направленность;
- заботиться о том, чтобы дети непрерывно приобретали опыт общения на основе чувства доброжелательности;
- содействовать проявлению детьми заботы об окружающих, учить проявлять чуткость к сверстникам, побуждать детей сопереживать, беспокоиться, проявлять внимание к заболевшему товарищу;
- воспитывать в детях такие качества личности, которые помогают влиться в общество сверстников (организованность, общительность, отзывчивость, щедрость, доброжелательность и пр.);
- учить детей совместной деятельности, насыщать их жизнь событиями, которые сплачивали бы и объединяли ребят;
- воспитывать в детях чувство ответственности перед группой за свое поведение.

**Профессионально-родительская общность.** В состав данной общности входят сотрудники Учреждения и все взрослые члены семей воспитанников, которых связывают не только общие ценности, цели развития и воспитания детей, но и уважение друг к другу.

Основная задача – объединение усилий по воспитанию ребенка в семье и в Учреждении. Зачастую поведение ребенка сильно различается дома и в Учреждении. Без совместного обсуждения воспитывающими взрослыми особенностей ребенка невозможно выявление и в дальнейшем создание условий, которые необходимы для его оптимального и полноценного развития и воспитания.

К профессионально-родительским общностям в Учреждении относятся:

Родительские комитеты групп;

**Детско-взрослая общность.** Для общности характерно содействие друг другу, сотворчество и сопереживание, взаимопонимание и взаимное уважение, отношение к ребенку как к полноценному человеку, наличие общих симпатий, ценностей и смыслов у всех участников общности.

Детско-взрослая общность является источником и механизмом воспитания ребенка. Находясь в общности, ребенок сначала приобщается к тем правилам и нормам, которые вносят взрослые в общность, а затем эти нормы усваиваются ребенком и становятся его собственными.

Общность строится и задается системой связей и отношений ее участников. В каждом возрасте и каждом случае она будет обладать своей спецификой в зависимости от решаемых воспитательных задач.

Воспитатель должен воспитывать у детей навыки и привычки поведения, качества, определяющие характер взаимоотношений ребенка с другими людьми и его успешность в том или ином сообществе. Поэтому так важно придать детским взаимоотношениям дух доброжелательности, развивать у детей стремление и умение помогать как старшим, так и друг другу, оказывать сопротивление плохим поступкам, общими усилиями достигать поставленной цели.

Одним из видов детских общностей являются разновозрастные детские общности.

В детском саду должна быть обеспечена возможность взаимодействия ребенка как со старшими, так и с младшими детьми. Включенность ребенка в отношения со старшими, помимо подражания и приобретения нового, рождает опыт послушания, следования общим для всех правилам, нормам поведения

и традициям. Отношения с младшими – это возможность для ребенка стать авторитетом и образцом для подражания, а также пространство для воспитания заботы и ответственности

### **Задачи воспитания в образовательных областях**

Содержание Программы воспитания реализуется в ходе освоения детьми дошкольного возраста всех образовательных областей, обозначенных в ФГОС ДО:

- Образовательная область "Социально-коммуникативное развитие" соотносится с патриотическим, духовно-нравственным, социальным и трудовым направлениями воспитания;
- Образовательная область "Познавательное развитие" соотносится с познавательным и патриотическим направлениями воспитания;
- Образовательная область "Речевое развитие" соотносится с социальным и эстетическим направлениями воспитания;
- Образовательная область "Художественно-эстетическое развитие" соотносится с эстетическим направлением воспитания;
- Образовательная область "Физическое развитие" соотносится с физическим и оздоровительным направлениями воспитания.

**Решение задач воспитания в рамках образовательной области "Социально-коммуникативное развитие"** направлено на приобщение детей к ценностям: "Родина", "Природа", "Семья", "Человек", "Жизнь", "Милосердие", "Добро", "Дружба", "Сотрудничество", "Труд".

Это предполагает решение задач нескольких направлений воспитания:

- воспитание любви к своей семье, своему населенному пункту, родному краю, своей стране;
- воспитание уважительного отношения к ровесникам, родителям (законным представителям), соседям, другим людям вне зависимости от их этнической принадлежности;
- воспитание ценностного отношения к культурному наследию своего народа, к нравственным и культурным традициям России;
- содействие становлению целостной картины мира, основанной на представлениях о добре и зле, прекрасном и безобразном, правдивом и ложном;
- воспитание социальных чувств и навыков: способности к сопереживанию, общительности, дружелюбия, сотрудничества, умения соблюдать правила, активной личностной позиции.

создание условий для возникновения у ребенка нравственного, социально значимого поступка, приобретения ребенком опыта милосердия и заботы;

- поддержка трудового усилия, привычки к доступному дошкольнику напряжению физических, умственных и нравственных сил для решения трудовой задачи;
- формирование способности бережно и уважительно относиться к результатам своего труда и труда других людей.

**Решение задач воспитания в рамках образовательной области "Познавательное развитие"** направлено на приобщение детей к ценностям: "Человек", "Семья", "Познание", "Родина" и "Природа", что предполагает:

- воспитание отношения к знанию как ценности, понимание значения образования для человека, общества, страны;
- приобщение к отечественным традициям и праздникам, к истории и достижениям родной страны, к культурному наследию народов России;
- воспитание уважения к людям - представителям разных народов России независимо от их этнической принадлежности;
- воспитание уважительного отношения к государственным символам страны (флагу, гербу, гимну);
- воспитание бережного и ответственного отношения к природе родного края, родной страны, приобретение первого опыта действий по сохранению природы.

сообществе. Поэтому так важно придать детским взаимоотношениям дух доброжелательности, развивать у детей стремление и умение помогать как старшим, так и друг другу, оказывать сопротивление плохим поступкам, общими усилиями достигать поставленной цели.

Одним из видов детских общностей являются разновозрастные детские общности.

В детском саду должна быть обеспечена возможность взаимодействия ребенка как со старшими, так и с младшими детьми. Включенность ребенка в отношения со старшими, помимо подражания и приобретения нового, рождает опыт послушания, следования общим для всех правилам, нормам поведения и традициям. Отношения с младшими – это возможность для ребенка стать авторитетом и образцом для

подражания, а также пространство для воспитания заботы и ответственности

**Содержание воспитательной деятельности по Патриотическому направлению в интеграции с содержанием образовательных областей**

<b>Направление</b>	<b>Патриотическое направление воспитания</b> Формирование уважительного отношения к истории своей страны любви к Родине
<b>Подраздел</b>	Родная страна.
<b>Интеграция в образовательные области</b>	Социально-коммуникативное развитие, познавательное развитие, речевое развитие, художественно-эстетическое развитие, физическое развитие.
<b>Интеграция в детскую деятельность</b>	Игровая, коммуникативная, познавательно-исследовательская, восприятие художественной литературы и фольклора, самообслуживание и элементарный бытовой труд, конструирование из различного материала, изобразительная, музыкальная, двигательная.
<b>Возрастная специфика</b>	
<b>2-3 года.</b> -напоминать детям название поселка, в котором они живут; - развивать предпосылки творчества.	
<b>3-4 года.</b> - формировать интерес к малой родине и первичные представления о ней: напоминать детям название поселка, в котором они живут; побуждать рассказывать о том, где они гуляли в выходные дни и пр.; -знакомить с ближайшим окружением (основными объектами поселковой инфраструктуры): дом, улица, магазин, ФАП, школа.	
<b>4-5 лет.</b> - продолжать воспитывать любовь к родному краю; рассказывать детям о самых красивых местах родного поселка, его достопримечательностях; -продолжать знакомить с культурными явлениями (театром, цирком, зоопарком), их атрибутами, связанными с ними профессиями, правилами поведения; -дать детям доступные их пониманию представления о государственных праздниках, рассказывать о Российской армии, о воинах, которые охраняют нашу Родину(пограничники, моряки, летчики).	
<b>5-6 лет.</b> - расширять представления о малой Родине. Рассказывать детям о достопримечательностях, культуре, традициях родного края; о замечательных людях, прославивших свой край. -расширять представления детей о родной стране, о государственных праздниках(8 Марта, День защитника Отечества, День Победы, Новый год и т. д.); -воспитывать любовь к Родине; -формировать представления о том, что Российская Федерация (Россия) — большая многонациональная страна. Рассказывать детям о том, что Москва — главный город, столица нашей Родины; -познакомить с флагом и гербом России, мелодией гимна; -расширять представления детей о Российской армии; -воспитывать уважение к защитникам отечества. Рассказывать о трудной, но почетной обязанности защищать Родину, охранять ее спокойствие и безопасность; о том, как в годы войны храбро сражались и защищали нашу страну от врагов прадеды, деды, отцы. Приглашать в детский сад военных, ветеранов из числа близких родственников детей. Рассматривать с детьми картины, репродукции, альбомы военной техники.	

<p><b>6-8 лет.</b></p> <ul style="list-style-type: none"> <li>- развивать интерес к родному краю, расширять представления о малой родине;</li> <li>- продолжать знакомить с достопримечательностями региона, в котором живут дети;</li> <li>- продолжать знакомить с профессиями, связанными со спецификой родного города;</li> <li>- на основе расширения знаний об окружающем воспитывать патриотические идеи — России;</li> <li>- развивать представления о том, что Российская Федерация (Россия) — огромная многонациональная страна;</li> <li>- воспитывать уважение к людям разных национальностей и их обычаям;</li> <li>- расширять представления о Москве — главном городе, столице России, Ижевске - столице Удмуртской Республики;</li> <li>- поощрять интерес детей к событиям, происходящим в стране, воспитывать чувство гордости за ее достижения;</li> <li>- закреплять знания о флаге, гербе и гимне России, республики (гимн исполняется во время праздника или другого торжественного события; когда звучит гимн, все встают, а мужчины и мальчики снимают головные уборы).</li> <li>- расширять знания о государственных и региональных праздниках;</li> <li>- рассказывать детям о Ю. А. Гагарине и других героях космоса;</li> <li>- углублять знания о Российской армии. Воспитывать уважение к защитникам Отечества, к памяти павших бойцов (возлагать с детьми цветы к обелискам, памятникам и т. д.);</li> </ul>	
<b>Подраздел</b>	Наша планета.
<b>Интеграция в образовательные области</b>	Социально-коммуникативное развитие, познавательное развитие, речевое развитие, художественно-эстетическое развитие, физическое развитие.
<b>Интеграция в детскую деятельность</b>	Игровая, коммуникативная, познавательно-исследовательская, восприятие художественной литературы и фольклора, самообслуживание и элементарный бытовой труд, конструирование из различного материала, изобразительная, музыкальная, двигательная.
<p><b>5-6 лет.</b></p> <ul style="list-style-type: none"> <li>- формировать элементарные представления об истории человечества (Древний мир, Средние века, современное общество) через знакомство с произведениями искусства (живопись, скульптура, мифы и легенды народов мира), реконструкцию образа жизни людей разных времен (одежда, утварь, традиции и др.).</li> </ul>	
<p><b>6-8 лет.</b></p> <ul style="list-style-type: none"> <li>- формировать элементарные представления об эволюции Земли (возникновение Земли, эволюция растительного и животного мира), месте человека в природном и социальном мире, происхождении и биологической обоснованности различных рас;</li> <li>- рассказывать детям о том, что Земля — наш общий дом, на Земле много разных стран; о том, как важно жить в мире со всеми народами, знать и уважать их культуру, обычаи и традиции;</li> <li>- учить пользоваться картой: показывать на карте, на глобусе континенты и страны, заинтересовавшие детей;</li> <li>- расширять представления о своей принадлежности к человеческому сообществу, о детстве ребят в других странах, о правах детей в мире (Декларация прав ребенка);</li> <li>- формировать элементарные представления о свободе личности как достижении человечества.</li> </ul>	

<b>Подраздел</b>	Формирование уважительного отношения к своей семье и обществу. Семья
------------------	---

<b>Интеграция в образовательные области</b>	Социально-коммуникативное развитие, познавательное развитие, речевое развитие, художественно-эстетическое развитие.
<b>Интеграция в детскую деятельность</b>	Игровая, коммуникативная, познавательно-исследовательская, восприятие художественной литературы и фольклора, самообслуживание и элементарный бытовой труд, изобразительная, музыкальная
<b>2-3 года.</b> -формировать уважительное отношение и чувство принадлежности к своей семье; -воспитывать внимательное отношение и любовь к родителям и близким людям; -поощрять умение называть имена членов своей семьи.	
<b>3-4 года.</b> -продолжать воспитывать уважительное отношение и чувство принадлежности к своей семье; -беседовать с ребенком о членах его семьи (как зовут, чем занимаются, как играют с ребенком и пр.); -учить заботиться о близких людях, вызывать чувство благодарности к родителям и близким за их любовь и заботу.	
<b>3-4 года.</b> -продолжать воспитывать уважительное отношение и чувство принадлежности к своей семье; -беседовать с ребенком о членах его семьи (как зовут, чем занимаются, как играют с ребенком и пр.); -учить заботиться о близких людях, вызывать чувство благодарности к родителям и близким за их любовь и заботу.	
<b>5-6 лет.</b> -продолжать воспитывать уважительное отношение и чувство принадлежности к своей семье; -углублять представления ребенка о семье и ее истории; -учить создавать простейшее генеалогическое древо с опорой на историю семьи; -углублять представления о том, где работают родители, как важен для общества их труд; -поощрять активное участие детей в подготовке различных семейных праздников; -приучать к выполнению постоянных обязанностей по дому.	
<b>6-8 лет.</b> -продолжать воспитывать уважение к традиционным семейным ценностям; - уважительное отношение и чувство принадлежности к своей семье, любовь и уважение к родителям; -учить проявлять заботу о близких людях, с благодарностью принимать заботу о себе; -развивать интерес к профессиям родителей и месту их работы; -расширять представления детей об истории семьи в контексте истории родной страны (роль каждого поколения в разные периоды истории страны); -рассказывать детям о воинских наградах дедушек, бабушек, родителей.	
<b>Подраздел</b>	Формирование уважительного отношения к своей семье и обществу. Детский сад.
<b>Интеграция в образовательные области</b>	Социально-коммуникативное развитие, познавательное развитие, речевое развитие, художественно-эстетическое развитие, физическое развитие.
<b>Интеграция в детскую деятельность</b>	Игровая, коммуникативная, познавательно-исследовательская, восприятие художественной литературы и фольклора, самообслуживание и элементарный бытовой труд, конструирование из различного материала, изобразительная, музыкальная, двигательная.
<b>2-3 года.</b> -создавать условия для развития у каждого ребенка чувства принадлежности к сообществу детей и взрослых в детском саду; -развивать представления о положительных сторонах детского сада, его общности с домом (тепло, уют, любовь и др.) и отличиях от домашней обстановки (больше друзей, игрушек, самостоятельности и т. д.); -обращать внимание детей на то, в какой чистой, светлой комнате они играют, как много в ней ярких, красивых игрушек, как аккуратно заправлены кровати. На прогулке обращать внимание детей на красивые растения, оборудование участка, удобное для игр и отдыха;	

<p>-развивать умение ориентироваться в помещении группы, на участке.</p>
<p><b>3-4 года.</b></p> <ul style="list-style-type: none"> <li>-формировать у детей положительное отношение к детскому саду;</li> <li>-обращать их внимание на красоту и удобство оформления групповой комнаты, раздевалки (светлые стены, красивые занавески, удобная мебель, новые игрушки, в книжном уголке аккуратно расставлены книги с яркими картинками); знакомить с оборудованием и оформлением участка для игр и занятий, подчеркивая его красоту, удобство;</li> <li>-совершенствовать умение свободно ориентироваться в помещениях и на участке детского сада;</li> <li>-способствовать формированию чувства принадлежности к сообществу детей и взрослых в детском саду;</li> <li>-вовлекать детей в жизнь группы, воспитывать стремление поддерживать чистоту и порядок в группе, формировать бережное отношение к игрушкам, книгам, личным вещам и пр.;</li> <li>-формировать чувство общности, значимости каждого ребенка для детского сада;</li> <li>-воспитывать уважительное отношение к сотрудникам детского сада (музыкальный руководитель, медицинская сестра, заведующая, старший воспитатель и др.), их труду; напоминать их имена и отчества.</li> </ul>
<p><b>4-5 лет.</b></p> <ul style="list-style-type: none"> <li>-развивать чувство принадлежности к сообществу детей и взрослых в детском саду;</li> <li>-продолжать знакомить детей с детским садом и его сотрудниками;</li> <li>-совершенствовать умение свободно ориентироваться в помещениях детского сада;</li> <li>-закреплять у детей навыки бережного отношения к вещам, учить использовать их по назначению, ставить на место;</li> <li>-знакомить с традициями детского сада;</li> <li>-закреплять представления ребенка о себе как о члене коллектива, развивать чувство общности с другими детьми;</li> <li>-формировать умение замечать изменения в оформлении группы и зала, участка детского сада (как красиво смотрятся яркие игрушки, рисунки детей и т. п.);</li> <li>-привлекать к обсуждению и активному участию в оформлении группы, к созданию ее символики и традиций.</li> </ul>
<p><b>5-6 лет.</b></p> <ul style="list-style-type: none"> <li>-продолжать развивать чувство принадлежности к сообществу детей и взрослых в детском саду;</li> <li>-продолжать формировать интерес к ближайшей окружающей среде: к детскому саду, дому, где живут дети, участку детского сада и др.;</li> <li>-обращать внимание на своеобразие оформления разных помещений;</li> <li>-развивать умение замечать изменения в оформлении помещений, учить объяснять причины таких изменений;</li> <li>-высказывать свое мнение по поводу замеченных перемен, вносить свои предложения о возможных вариантах оформления;</li> <li>-подводить детей к оценке окружающей среды;</li> <li>-вызывать стремление поддерживать чистоту и порядок в группе, украшать ее произведениями искусства, рисунками;</li> <li>-привлекать к оформлению групповой комнаты, зала к праздникам;</li> <li>-побуждать использовать созданные детьми изделия, рисунки, аппликации (птички, бабочки, снежинки, веточки с листьями и т. п.);</li> <li>-расширять представления ребенка о себе как о члене коллектива, формировать активную жизненную позицию через участие в совместной проектной деятельности, взаимодействие с детьми других возрастных групп, активное участие в жизни дошкольного учреждения;</li> <li>-приобщать к мероприятиям, которые проводятся в детском саду, в том числе и совместно с родителями (спектакли, спортивные праздники и развлечения, подготовка выставок детских работ).</li> </ul>
<p><b>6-8 лет.</b></p> <ul style="list-style-type: none"> <li>-способствовать формированию уважительного отношения и чувства принадлежности к сообществу детей и взрослых в детском саду, продолжать воспитывать чувство коллективизма;</li> <li>-привлекать детей к созданию развивающей среды дошкольного учреждения (мини-музеев, выставок, библиотеки, конструкторских мастерских и др.);</li> <li>-обращать внимание детей на эстетику окружающего пространства (оформление помещений, участка детского сада, парка, сквера). Учить выделять радующие глаз компоненты окружающей среды (окраска стен, мебель, оформление участка и т. п.);</li> <li>-формировать умение эстетически оценивать окружающую среду, высказывать оценочные суждения, обосновывать свое мнение;</li> </ul>



-формировать у детей представления о себе как об активном члене коллектива: через участие в проектной деятельности, охватывающей детей младших возрастных групп родителей; активном участии в жизни дошкольного учреждения (адаптация младших дошкольников, подготовка к праздникам, выступлениям, соревнованиям в детском саду и за его пределами и др.).

### Социальное направление воспитания

Ценности **семья, дружба, человек и сотрудничество** лежат в основе социального направления воспитания.

В дошкольном детстве ребенок открывает Личность другого человека и его значение в собственной жизни и жизни людей. Он начинает осваивать все многообразие социальных отношений и социальных ролей. Он учится действовать сообща, подчиняться правилам, нести ответственность за свои поступки, действовать в интересах семьи, группы. Формирование правильного ценностно-смыслового отношения ребенка к социальному окружению невозможно без грамотно выстроенного воспитательного процесса, в котором обязательно должна быть личная социальная инициатива ребенка в детско-взрослых и детских общностях. Важным аспектом является формирование у дошкольника представления о мире профессий взрослых, появление к моменту подготовки к школе положительной установки к обучению в школе как важному шагу взросления.

Основная цель социального направления воспитания дошкольника заключается в формировании ценностного отношения детей к семье, другому человеку, развитию дружелюбия, создания условий для реализации в обществе.

Выделяются основные задачи социального направления воспитания.

Формирование у ребенка представлений о добре и зле, позитивного образа семьи с детьми, ознакомление с распределением ролей в семье, образами дружбы в фольклоре и детской литературе, примерами сотрудничества и взаимопомощи людей в различных видах деятельности (на материале истории России, ее героев), милосердия и заботы. Анализ поступков самих детей в группе в различных ситуациях.

Формирование навыков, необходимых для полноценного существования в обществе: эмпатии (сопереживания), коммуникабельности, заботы, ответственности, сотрудничества, умения договариваться, умения соблюдать правила.

Развитие способности поставить себя на место другого как проявление личностной зрелости и преодоление детского эгоизма.

При реализации данных задач воспитатель выстраивает свою работу с учетом основных направлений воспитательной работы:

организовывать сюжетно-ролевые игры (в семью, в команду и т. п.), игры с правилами, традиционные народные игры и пр.;

воспитывать у детей навыки поведения в обществе;

учить детей сотрудничать, организуя групповые формы в продуктивных видах деятельности; учить детей анализировать поступки и чувства – свои и других людей;

организовывать коллективные проекты заботы и помощи;

создавать доброжелательный психологический климат в группе.

### Содержание воспитательной деятельности по Социальному направлению воспитания в интеграции с содержанием образовательных областей

Направление	Социальное направление воспитания
	Формирование личности ребенка, ценностного отношения детей к семье, другому человеку, развитию дружелюбия, создания условий для реализации в обществе
Подраздел	Образ Я.
Интеграция в образовательные области	Социально-коммуникативное развитие, познавательное развитие, речевое развитие, художественно-эстетическое развитие, физическое развитие.
Интеграция в детскую деятельность	Игровая, коммуникативная, познавательно-исследовательская, восприятие художественной литературы и фольклора, самообслуживание и элементарный бытовой труд, конструирование из различного материала, изобразительная, музыкальная, двигательная.
<b>Возрастная специфика</b>	

<b>2-3 года.</b> - формировать у детей элементарные представления о себе, об изменении своего социального статуса (взрослении) в связи с началом посещения детского сада.	
<b>3-4 года.</b> - постепенно формировать образ Я. Сообщать детям разнообразные, касающиеся непосредственно их сведения (ты мальчик, у тебя серые глаза, ты любишь играть и т. п.), в том числе сведения о прошлом (не умел ходить, говорить; ел из бутылочки) и о происшедших с ними изменениях (сейчас умеешь правильно вести себя за столом, рисовать, танцевать; знаешь «вежливые» слова). -закреплять умение называть свое имя и возраст.	
<b>4-5 лет.</b> - формировать представления о росте и развитии ребенка, его прошлом, настоящем и будущем («я был маленьким, я расту, я буду взрослым»); -формировать первичные представления о школе; -формировать первичные гендерные представления (мальчики сильные, смелые; девочки нежные, женственные); -закреплять умение называть свое имя, фамилию, возраст.	
<b>5-6 лет.</b> - расширять представления ребенка об изменении позиции в связи с взрослением (ответственность за младших, уважение и помощь старшим, в том числе пожилым людям и т. д.). Через символические и образные средства углублять представления ребенка о себе в прошлом, настоящем и будущем; -расширять представления об учебных заведениях (детский сад, школа, колледж, вуз); -расширять традиционные гендерные представления; -воспитывать уважительное отношение к сверстникам своего и противоположного пола; -закреплять умение называть свое имя, фамилию, отчество, возраст, месяцо рождения, имена и отчества родителей.	
<b>6-8 лет.</b> - развивать представление о временной перспективе личности, об изменении позиции человека с возрастом (ребенок посещает детский сад, школьник учится, взрослый работает, пожилой человек передает свой опыт другим поколениям); -углублять представления ребенка о себе в прошлом, настоящем и будущем; -углублять представления детей о дальнейшем обучении, формировать элементарные знания о специфике школы, колледжа, вуза (по возможности посетить школу, познакомиться с учителями и учениками и т. д.); -закреплять традиционные гендерные представления, продолжать развивать в мальчиках и девочках навыки самостоятельности и ответственности; -закреплять умение называть свое имя, фамилию, отчество, возраст, дату рождения, домашний адрес, телефон, имена и отчества родителей, их профессии.	
<b>Подраздел</b>	<b>Нравственное воспитание.</b>
<b>Интеграция в образовательные области</b>	Социально-коммуникативное развитие, познавательное развитие, речевое развитие, физическое развитие
<b>Интеграция в детскую деятельность</b>	Игровая, коммуникативная, восприятие художественной литературы и фольклора, двигательная, самообслуживание и элементы бытового труда
<b>Возрастная специфика</b>	
<b>2-3 года.</b> способствовать усвоению детьми общепринятых морально-нравственных норм и ценностей; -воспитывать отрицательное отношение к грубости, жадности; развивать умение играть не ссорясь, помогать друг другу и вместе радоваться успехам, красивым игрушкам и т. п.; -формировать элементарные представления о том, что хорошо и что плохо.	

<b>3-4 года.</b>	
<ul style="list-style-type: none"> <li>-обеспечивать условия для нравственного воспитания детей;</li> <li>- способствовать усвоению морально-нравственных норм и ценностей, принятых в обществе;</li> <li>- продолжать формировать элементарные представления о том, что хорошо и что плохо;</li> <li>-формировать опыт правильной оценки хороших и плохих поступков.</li> </ul>	
<b>4-5 лет.</b>	
<ul style="list-style-type: none"> <li>-обеспечивать условия для нравственного воспитания детей;</li> <li>- способствовать усвоению морально-нравственных норм и ценностей, принятых в обществе;</li> </ul> <p>воспитывать скромность, отзывчивость, желание быть справедливым, сильным и смелым;</p> <ul style="list-style-type: none"> <li>- учить испытывать чувство стыда за неблаговидный поступок;</li> <li>- учить извиняться перед сверстником за причиненную обиду.</li> </ul>	
<b>5-6 лет.</b>	
<ul style="list-style-type: none"> <li>-обеспечивать условия для нравственного воспитания детей;</li> </ul> <p>способствовать усвоению морально-нравственных норм и ценностей, принятых в обществе;</p> <ul style="list-style-type: none"> <li>-учить заботиться о младших, помогать им, защищать тех, кто слабее;</li> <li>-воспитывать скромность, умение проявлять заботу об окружающих, с благодарностью относиться к помощи и знакам внимания;</li> <li>-поощрять стремление радовать старших хорошими поступками.</li> </ul>	
<b>6-8 лет.</b>	
<ul style="list-style-type: none"> <li>-обеспечивать условия для нравственного воспитания детей;</li> </ul> <p>способствовать усвоению морально-нравственных норм и ценностей, принятых в обществе;</p> <ul style="list-style-type: none"> <li>- воспитывать уважительное отношение к окружающим, заботливое отношение к малышам, пожилым людям; учить помогать им;</li> <li>-воспитывать стремление в своих поступках следовать положительному примеру.</li> </ul>	
<b>Подраздел</b>	<b>Формирование личности ребенка</b>
<b>Интеграция в образовательные области</b>	Социально-коммуникативное развитие, познавательное развитие, речевое развитие, художественно-эстетическое развитие, физическое развитие.
<b>Интеграция в детскую деятельность</b>	Игровая, коммуникативная, познавательно-исследовательская, восприятие художественной литературы и фольклора, самообслуживание и элементарный бытовой труд, конструирование из различного материала, изобразительная, музыкальная, двигательная.
<b>Возрастная специфика</b>	
<b>2-3 года.</b>	
<ul style="list-style-type: none"> <li>- способствовать формированию личности ребенка, проявляя уважительное отношение к его интересам, нуждам, желаниям, возможностям;</li> <li>- развивать у каждого ребенка уверенность в том, что его, как и всех детей, любят, о нем заботятся;</li> <li>-поощрять первичные проявления самостоятельности (попытки собрать пирамидку, сделать куличик, самостоятельно есть ложкой и пр.), целенаправленности и саморегуляции собственных действий.</li> </ul>	
<b>3-4 года.</b>	
<ul style="list-style-type: none"> <li>-создавать условия для формирования личности ребенка;</li> <li>- способствовать первичным проявлениям целенаправленности и саморегуляции собственных действий;</li> <li>- поощрять стремление детей к самостоятельности («я сам»), развивать умение инициативно обращаться к знакомому взрослому или сверстнику (с вопросом, просьбой, предложением и т. п.), умение самостоятельно находить себе интересное занятие.</li> </ul>	

**4-5 лет.**

- способствовать формированию личности ребенка;
- воспитывать самоуважение, чувство собственного достоинства;
- продолжать воспитывать самостоятельность, целенаправленность и саморегуляции собственных действий;
- формировать первичные представления детей об их правах (на игру, доброжелательное отношение, новые знания и др.) и обязанностях в группе детского сада, дома, на улице (самостоятельно есть, одеваться, убирать игрушки и др.).

**5-6 лет.**

- способствовать формированию личности ребенка;
- продолжать воспитывать самоуважение, чувство собственного достоинства, уверенность в своих силах и возможностях;
- развивать самостоятельность, целенаправленность и саморегуляцию собственных действий;
- учить творчески подходить к решению различных жизненных ситуаций;
- формировать предпосылки учебной деятельности;
- воспитывать усидчивость; учить проявлять настойчивость, целеустремленность в достижении конечного результата.

**6-8 лет.**

- способствовать формированию личности ребенка;
- продолжать воспитывать самоуважение, чувство собственного достоинства, уверенность в своих силах и возможностях;
- развивать самостоятельность, целенаправленность и саморегуляцию своих действий;
- расширять представления детей об их обязанностях, прежде всего в связи подготовкой к школе;
- развивать интерес к школе, желание учиться;
- формировать навыки учебной деятельности (умение внимательно слушать воспитателя, действовать по предложенному им плану, а также самостоятельно планировать свои действия, выполнять поставленную задачу, правильно оценивать результаты своей деятельности).

**Познавательное направление воспитания**

Ценность – **знания**. Цель познавательного направления воспитания – формирование ценностипознания.

Значимым для воспитания ребенка является формирование целостной картины мира, в которой интегрировано ценностное, эмоционально окрашенное отношение к миру, людям, природе, деятельности человека.

Задачи познавательного направления воспитания:

- развитие любознательности, формирование опыта познавательной инициативы;
- формирование ценностного отношения к взрослому как источнику знаний;
- приобщение ребенка к культурным способам познания (книги, интернет-источники, дискуссии и др.).
- Направления деятельности воспитателя:
  - совместная деятельность воспитателя с детьми на основе наблюдения, сравнения, проведения опытов (экспериментирования), организации походов и экскурсий, просмотра доступных для восприятия ребенка познавательных фильмов, чтения и просмотра книг;
  - организация конструкторской и продуктивной творческой деятельности, проектной исследовательской деятельности детей совместно со взрослыми;
  - организация насыщенной и структурированной образовательной среды, включающей иллюстрации, видеоматериалы, ориентированные на детскую аудиторию; различного типа конструкторы и наборы для экспериментирования.

**Содержание воспитательной деятельности по Познавательному направлению воспитания в интеграции с содержанием образовательных областей**

Раздел	<b>Познавательное направление воспитания</b> Формирование ценности познания
Подраздел	Первичные представления о сферах человеческой деятельности (знакомство с профессиями).
<b>Интеграция в образовательные области</b>	Социально-коммуникативное развитие, познавательное развитие, речевое развитие, художественно-эстетическое развитие, физическое развитие.
<b>Интеграция в детскую деятельность</b>	Игровая, коммуникативная, познавательно-исследовательская, восприятие художественной литературы и фольклора, самообслуживание и элементарный бытовой труд, конструирование из различного материала, изобразительная, музыкальная, двигательная.
<p><b>2-3 года.</b></p> <ul style="list-style-type: none"> <li>- вызывать интерес к труду близких взрослых;</li> <li>- побуждать узнавать и называть некоторые трудовые действия (помощниквоспитателя моет посуду, убирает комнату, приносит еду, меняет полотенца и т. д.).</li> </ul>	
<p><b>3-4 года.</b></p> <ul style="list-style-type: none"> <li>- рассказывать детям о понятных им профессиях (воспитатель, помощниквоспитателя, музыкальный руководитель, врач, продавец, повар, шофер, строитель);</li> <li>- расширять и обогащать представления о трудовых действиях, результатах труда.</li> </ul>	
<p><b>4-5 лет.</b></p> <ul style="list-style-type: none"> <li>- дать элементарные представления о жизни и особенностях труда в городе и в сельской местности (сопорой на опыт детей);</li> <li>- продолжать знакомить с различными профессиями (шофер, почтальон, продавец, врач и т. д.);</li> <li>- расширять и обогащать представления о трудовых действиях, орудиях труда, результатах труда.</li> </ul>	
<p><b>5-6 лет.</b></p> <ul style="list-style-type: none"> <li>- расширять представления о сферах человеческой деятельности (наука, искусство, производство, сельское хозяйство);</li> <li>- продолжать знакомить с культурными явлениями (цирк, библиотека, музей и др.), их атрибутами, значением в жизни общества, связанными с ними профессиями, правилами поведения;</li> <li>- обогащать представления детей о профессиях. Рассказывать детям о профессиях воспитателя, учителя, врача, строителя, работников сельского хозяйства, транспорта, торговли, связи др.; о важности и значимости их труда; о том, что для облегчения труда используется разнообразная техника. Рассказывать о личностных и деловых качествах человека-труженика;</li> <li>- знакомить с трудом людей творческих профессий: художников, писателей, композиторов, мастеров народного декоративно-прикладного искусства; результатами их труда (картинами, книгами, нотами, предметами декоративного искусства);</li> <li>- прививать чувство благодарности к человеку за его труд.</li> </ul>	

<p><b>6-8 лет.</b></p> <ul style="list-style-type: none"> <li>-расширять осведомленность детей в сферах человеческой деятельности (наука, искусство, производство и сфера услуг, сельское хозяйство), представления об их значимости для жизни ребенка, его семьи, детского сада и общества в целом.</li> <li>- через экспериментирование и практическую деятельность дать детям возможность познакомиться с элементами профессиональной деятельности в каждой из перечисленных областей (провести и объяснить простейшие эксперименты с водой, воздухом, магнитом);</li> <li>-создать коллективное панно или рисунок, приготовить что-либо; помочь собрать на прогулку младшую группу; вырастить съедобное растение, ухаживать за домашними животными);</li> <li>-продолжать расширять представления о людях разных профессий;</li> <li>-представлять детям целостный взгляд на человека труда: ответственность, аккуратность, добросовестность, ручная умелость помогают создавать разные материальные и духовные ценности.</li> </ul>	
<b>Подраздел</b>	<b>Формирование основ экологического сознания.</b>
<b>Интеграция в образовательные области</b>	Социально-коммуникативное развитие, познавательное развитие, речевое развитие, художественно-эстетическое развитие.
<b>Интеграция в детскую деятельность</b>	Игровая, коммуникативная, познавательно-исследовательская, восприятие художественной литературы и фольклора, самообслуживание и элементарный бытовой труд, изобразительная, музыкальная.
<p><b>2-3 года.</b></p> <ul style="list-style-type: none"> <li>- воспитывать бережное отношение к животным; учить основам взаимодействия с природой (рассматривать растения и животных, не нанося им вред);</li> <li>-одеваться по погоде.</li> </ul>	
<p><b>3-4 года.</b></p> <ul style="list-style-type: none"> <li>- формировать умение понимать простейшие взаимосвязи в природе (чтобы растение росло, нужно его поливать и т.п.)</li> <li>-знакомить с правилами поведения в природе (не рвать без надобности растения, не ломать ветки деревьев, не трогать животных и др.);</li> <li>-воспитывать любовь к природе, желание беречь ее.</li> </ul>	
<p><b>4-5 лет.</b></p> <ul style="list-style-type: none"> <li>-формировать эстетическое отношение к миру природы;</li> <li>-воспитывать любовь к природе, желание беречь ее;</li> <li>-формировать элементарные экологические представления; учить детей замечать сезонные изменения в природе.</li> </ul>	
<p><b>5-6 лет.</b></p> <ul style="list-style-type: none"> <li>- формировать элементарные экологические представления;</li> <li>-учить укреплять свое здоровье в процессе общения с природой; формировать представления о том, что человек — часть природы и что он должен беречь, охранять и защищать ее.</li> </ul>	
<p><b>6-8 лет.</b></p> <ul style="list-style-type: none"> <li>- подвести к пониманию того, что жизнь человека на Земле во многом зависит от окружающей среды: чистый воздух, вода, лес, почва благоприятно сказываются на здоровье и жизни человека;</li> <li>- формировать понимание того, что человек — часть природы, что он должен беречь, охранять и защищать ее, учить самостоятельно, делать элементарные выводы об охране окружающей среды;</li> <li>воспитывать желание и умение правильно вести себя в природе (любоваться красотой природы, наблюдать за растениями и животными, не нанося им вред).</li> </ul>	

### **Физическое и оздоровительное направление воспитания**

Ценность – **здоровье**. Цель данного направления – сформировать навыки здорового образа жизни, где безопасность жизнедеятельности лежит в основе всего. Физическое развитие и освоение ребенком своего тела происходит в виде любой двигательной активности: выполнение бытовых обязанностей, игр, ритмики и танцев, творческой деятельности, спорта, прогулок.

Задачи по формированию здорового образа жизни:

-обеспечение построения образовательного процесса физического воспитания детей (совместной и самостоятельной деятельности) на основе здоровьесформирующих и здоровьесберегающих технологий, и обеспечение условий для гармоничного физического и эстетического развития ребенка;

-закаливание, повышение сопротивляемости к воздействию условий внешней среды; укрепление опорно-двигательного аппарата; развитие двигательных способностей, обучение двигательным навыкам и умениям;

-формирование элементарных представлений в области физической культуры, здоровья и безопасного образа жизни;

-организация сна, здорового питания, выстраивание правильного режима дня; воспитание экологической культуры, обучение

безопасности жизнедеятельности. Направления деятельности педагогов:

организация подвижных, спортивных игр, в том числе традиционных народных игр, дворовых игр на территории детского сада;

создание детско-взрослых проектов по здоровому образу жизни; введение оздоровительных традиций в Учреждении.

Формирование у дошкольников **культурно-гигиенических навыков** является важной частью воспитания **культуры здоровья**. Воспитатель формирует у дошкольников понимание того, что чистота лица и тела, опрятность одежды отвечают не только гигиене и здоровью человека, но и социальным ожиданиям окружающих людей.

Особенность культурно-гигиенических навыков заключается в том, что они формируются на протяжении всего пребывания ребенка в Учреждении.

В формировании культурно-гигиенических навыков режим дня играет одну из ключевых ролей. Привыкая выполнять серию гигиенических процедур с определенной периодичностью, ребенок вводит их в свое бытовое пространство, и постепенно они становятся для него привычкой.

Формируя у детей культурно-гигиенические навыки, воспитатель обращает внимание на нескольких основных направлениях воспитательной работы:

формировать у ребенка навыки поведения во время приема пищи;

формировать у ребенка представления о ценности здоровья, красоте и чистоте тела; формировать у ребенка привычку следить за своим внешним видом;

включать информацию о гигиене в повседневную жизнь ребенка, в игру.

Работа по формированию у ребенка культурно-гигиенических навыков ведется в тесном контакте с семьей.

### **Содержание воспитательной деятельности по Физическому и оздоровительному направлению воспитания в интеграции с содержанием образовательных областей**

<b>Раздел</b>	Формирование основ безопасности.
<b>Подраздел</b>	Безопасное поведение в природе.
<b>Интеграция в образовательны е области</b>	Социально-коммуникативное развитие, познавательное развитие, речевое развитие.
<b>Интеграция в детскую деятельност ь</b>	Игровая, коммуникативная, познавательно-исследовательская, восприятие художественной литературы фольклора, самообслуживание и элементарный бытовой труд.
<b>2-3 года.</b>	
-знакомить с элементарными правилами безопасного поведения в природе (не подходить к незнакомым животным, не гладить их, не дразнить; не рвать и не брать в рот растения и пр.).	
<b>3-4 года.</b>	
-формировать представления о простейших взаимосвязях в живой и неживой природе; -знакомить с правилами поведения в природе (не рвать без надобности растения, не ломать ветки деревьев, не трогать животных и др.).	
<b>4-5 лет.</b>	
-продолжать знакомить с многообразием животного и растительного мира, явлениями неживой природы;	

<p>-формировать элементарные представления о способах взаимодействия с животными и растениями, о правилах поведения в природе;          -формировать понятия: «съедобное», «несъедобное», «лекарственные растения»;          -знакомить с опасными насекомыми и ядовитыми растениями.</p>	
<p><b>5-6 лет.</b>          -формировать основы экологической культуры и безопасного поведения в природе; - формировать понятия о том, что в природе все взаимосвязано, что человек не должен нарушать эту взаимосвязь, чтобы не навредить животному и растительному миру;          -знакомить с явлениями неживой природы (гроза, гром, молния, радуга), с правилами поведения при грозе;          -знакомить детей с правилами оказания первой помощи при ушибах и укусах насекомых.</p>	
<p><b>6-8 лет.</b>          -формировать основы экологической культуры;          -продолжать знакомить с правилами поведения на природе;          -знакомить с Красной книгой, с отдельными представителями животного и растительного мира, занесенными в нее;          -уточнять и расширять представления о таких явлениях природы, как гроза, гром, молния, радуга, ураган, знакомить с правилами поведения человека в этих условиях.</p>	
<b>Подраздел</b>	<b>Безопасное поведение на дорогах.</b>
<b>Интеграция в образовательные области</b>	Социально-коммуникативное развитие, познавательное развитие, речевое развитие, художественно-эстетическое развитие, физическое развитие.
<b>Интеграция в детскую деятельность</b>	Игровая, коммуникативная, познавательно-исследовательская, восприятие художественной литературы и фольклора, конструирование из различного материала, изобразительная двигательная.
<p><b>2-3 года.</b>          -формировать первичные представления о машинах, улице, дороге;          -знакомить с некоторыми видами транспортных средств.</p>	
<p><b>3-4 года.</b>          -расширять ориентировку в окружающем пространстве. Знакомить детей с правилами дорожного движения;          -учить различать проезжую часть дороги, тротуар, понимать значение зеленого, желтого и красного сигналов светофора;</p>	
<p><b>5-6 лет.</b>          -уточнять знания детей об элементах дороги ( проезжая часть, пешеходный переход, тротуар), о движении транспорта, о работе светофора;          -знакомить с названиями ближайших к детскому саду улиц и улиц, на которых живут дети;          -знакомить с правилами дорожного движения, правилами передвижения пешеходов и велосипедистов;          -продолжать знакомить с дорожными знаками: «Дети», «Остановка трамвая», «Остановка автобуса», «Пешеходный переход», «Пункт первой медицинской помощи», «Пункт питания», «Место стоянки», «Въезд запрещен», «Дорожные работы», «Велосипедная дорожка».</p>	
<p><b>6-8 лет.</b>          -систематизировать знания детей об устройстве улицы, о дорожном движении;          -знакомить с понятиями «площадь», «бульвар», «проспект»;          -продолжать знакомить с дорожными знаками — предупреждающими, запрещающими и информационно-указательными;          -подводить детей к осознанию необходимости соблюдать правила дорожного движения;          -расширять представления детей о работе ГИБДД;          -воспитывать культуру поведения на улице и в общественном транспорте;          -развивать свободную ориентировку в пределах ближайшей к детскому саду местности;          -формировать умение находить дорогу из дома в детский сад на схеме местности.</p>	
<b>Подраздел</b>	<b>Безопасность собственной жизнедеятельности.</b>



<p><b>Интеграция в образовательные области</b></p>	<p>Социально-коммуникативное развитие, познавательное развитие, речевое развитие, художественно-эстетическое развитие, физическое развитие.</p>
<p><b>Интеграция в детскую деятельность</b></p>	<p>Игровая, коммуникативная, познавательно-исследовательская, восприятие художественной литературы и фольклора, самообслуживание и элементарный бытовой труд, конструирование из различного материала, изобразительная, музыкальная, двигательная.</p>
<p><b>2-3 года.</b></p> <ul style="list-style-type: none"> <li>-знакомить с предметным миром и правилами безопасного обращения с предметами;</li> <li>-знакомить с понятиями «можно — нельзя», «опасно»;</li> <li>-формировать представления о правилах безопасного поведения в играх с песком и водой (воду не пить, песком не бросаться и т. д.).</li> </ul>	
<p><b>3-4 года.</b></p> <ul style="list-style-type: none"> <li>-знакомить с источниками опасности дома (горячая плита, утюг и др.);</li> <li>-формировать навыки безопасного передвижения в помещении (осторожно спускаться и подниматься по лестнице, держась за перила; открывать и закрывать двери, держась за дверную ручку);</li> <li>-формировать умение соблюдать правила в играх с мелкими предметами (не засовывать предметы в ухо, нос; не брать их в рот);</li> <li>-развивать умение обращаться за помощью к взрослым;</li> <li>-формировать навыки безопасного поведения в играх с песком, водой, снегом.</li> </ul>	
<p><b>4-5 лет.</b></p> <ul style="list-style-type: none"> <li>-знакомить с правилами безопасного поведения во время игр;</li> <li>-рассказывать о ситуациях, опасных для жизни и здоровья;</li> <li>-знакомить с назначением, работой и правилами пользования бытовыми электроприборами (пылесос, электрочайник, утюг и др.);</li> <li>-закреплять умение пользоваться столовыми приборами (вилка, нож, ножницами);</li> <li>-знакомить с правилами езды на велосипеде;</li> <li>-знакомить с правилами поведения с незнакомыми людьми;</li> <li>-рассказывать детям о работе пожарных, причинах возникновения пожаров и правилах поведения при пожаре.</li> </ul>	
<p><b>5-6 лет.</b></p> <ul style="list-style-type: none"> <li>-закреплять основы безопасности жизнедеятельности человека;</li> <li>-продолжать знакомить с правилами безопасного поведения во время игр в разное время года (купание в водоемах, катание на велосипеде, на санках, коньках, лыжах и др.);</li> <li>-расширять знания об источниках опасности в быту (электроприборы, газовая плита, утюг и др.);</li> <li>-закреплять навыки безопасного пользования бытовыми предметами;</li> <li>-уточнять знания детей о работе пожарных, о причинах пожаров, об элементарных правилах поведения во время пожара. Знакомить с работой службы спасения — МЧС;</li> <li>-закреплять знания о том, что в случае необходимости взрослые звонят по телефонам «101», «102», «103»;</li> <li>-формировать умение обращаться за помощью к взрослым;</li> <li>-учить называть свое имя, фамилию, возраст, домашний адрес, телефон.</li> </ul>	
<p><b>6-8 лет.</b></p> <ul style="list-style-type: none"> <li>-формировать у детей представления о том, что полезные и необходимые бытовые предметы при неумелом обращении могут причинить вред и стать причиной беды (электроприборы, газовая плита, инструменты и бытовые предметы);</li> <li>-закреплять правила безопасного обращения с бытовыми предметами;</li> <li>-закреплять правила безопасного поведения во время игр в разное время года (купание в водоемах, катание на велосипеде, катание на санках, коньках, лыжах и др.);</li> <li>-подвести детей к пониманию необходимости соблюдать меры предосторожности, учить оценивать свои возможности по преодолению опасности;</li> <li>-формировать у детей навыки поведения в ситуациях: «Один дома», «Потерялся», «Заблудился»;</li> <li>-формировать умение обращаться за помощью к взрослым;</li> <li>-расширять знания детей о работе МЧС, пожарной службы, службы скорой помощи;</li> </ul>	

- уточнять знания о работе пожарных, правилах поведения при пожаре;
- закреплять знания о том, что в случае необходимости взрослые звонят по телефонам «101», «102», «103»;
- закреплять умение называть свое имя, фамилию, возраст, домашний адрес, телефон.

### **Трудовое направление воспитания**

Ценность – **труд**. С дошкольного возраста каждый ребенок обязательно должен принимать участие в труде, и те несложные обязанности, которые он выполняет в детском саду и в семье, должны стать повседневными. Только при этом условии труд оказывает на детей определенное воспитательное воздействие и подготавливает их к осознанию его нравственной стороны.

Основная цель трудового воспитания дошкольника заключается в формировании ценностного отношения детей к труду, трудолюбия, а также в приобщении ребенка к труду. Можно выделить основные задачи трудового воспитания:

1) Ознакомление с доступными детям видами труда взрослых и воспитание положительного отношения к их труду, познание явлений и свойств, связанных с преобразованием материалов и природной среды, которое является следствием трудовой деятельности взрослых и труда самих детей.

2) Формирование навыков, необходимых для трудовой деятельности детей, воспитание навыков организации своей работы, формирование элементарных навыков планирования.

3) Формирование трудового усилия (привычки к доступному дошкольнику напряжению физических, умственных и нравственных сил для решения трудовой задачи).

При реализации данных задач педагог выстраивает свою работу по нескольким направлениям воспитательной работы:

- показать детям необходимость постоянного труда в повседневной жизни, использовать его возможности для нравственного воспитания дошкольников;
- воспитывать у ребенка бережливость (беречь игрушки, одежду, труд и старания родителей, воспитателя, сверстников), так как данная черта непременно сопряжена с трудолюбием;
- предоставлять детям самостоятельность в выполнении работы, чтобы они почувствовали ответственность за свои действия;
- собственным примером трудолюбия и занятости создавать у детей соответствующее настроение, формировать стремление к полезной деятельности;
- связывать развитие трудолюбия с формированием общественных мотивов труда, желанием приносить пользу людям.

### **Содержание воспитательной деятельности по Трудовому направлению воспитания в интеграции с содержанием образовательных областей**

<b>Направление</b>	<b>Трудовое направление воспитания</b> Формирование позитивных установок к труду и творчеству.
<b>Подраздел</b>	Развитие навыков самообслуживания.
<b>Интеграция в образовательные области</b>	Социально-коммуникативное развитие, познавательное развитие, речевое развитие, художественно-эстетическое развитие, физическое развитие.
<b>Интеграция в детскую деятельность</b>	Игровая, коммуникативная, познавательно-исследовательская, восприятие художественной литературы и фольклора, самообслуживание и элементарный бытовой труд, конструирование из различного материала, изобразительная, музыкальная, двигательная.
<b>2-3 года.</b> -способствовать развитию элементарных навыков самообслуживания; поддерживать стремление к самостоятельности при овладении навыками самообслуживания;	

<ul style="list-style-type: none"> <li>-учить самостоятельно, пить из чашки, правильно держать ложку;</li> <li>-учить детей одеваться и раздеваться в определенном порядке; при небольшой помощи взрослого снимать одежду, обувь (расстегивать пуговицы спереди, застёжки на липучках); в определенном порядке аккуратно складывать снятую одежду;</li> <li>-приучать к опрятности.</li> </ul>	
<p><b>3-4 года.</b></p> <ul style="list-style-type: none"> <li>-формировать элементарные навыки самообслуживания; поддерживать стремление к самостоятельности при овладении навыками самообслуживания;</li> <li>-учить правильно, пользоваться столовой и чайной ложками, вилкой, салфеткой;</li> <li>-учить самостоятельно, одеваться и раздеваться в определенной последовательности (надевать и снимать одежду, расстегивать и застегивать пуговицы, складывать, вешать предметы одежды и т.п.);</li> <li>-воспитывать навыки опрятности, умение замечать беспорядок в одежде и устранять его при небольшой помощи взрослых.</li> </ul>	
<p><b>4-5 лет.</b></p> <ul style="list-style-type: none"> <li>-продолжать развивать навыки самообслуживания;</li> <li>-совершенствовать умение самостоятельно одеваться, раздеваться;</li> <li>-приучать аккуратно складывать и вешать одежду, с помощью взрослого приводить ее в порядок (чистить, просушивать); воспитывать стремление быть аккуратным, опрятным;</li> <li>-воспитывать привычку самостоятельно умываться, пользоваться индивидуальными принадлежностями (расческой, носовым платком и пр.), правильно пользоваться столовыми приборами (ложка, вилка);</li> <li>-формировать умение самостоятельно заправлять кровать;</li> <li>-приучать самостоятельно, готовить свое рабочее место и убирать его после окончания занятий рисованием, лепкой, аппликацией (мыть баночки, кисти, протирать стол и т. д.).</li> </ul>	
<p><b>5-6 лет.</b></p> <ul style="list-style-type: none"> <li>- продолжать развивать навыки самообслуживания: закреплять умение быстро, аккуратно одеваться и раздеваться, соблюдать порядок в своем шкафу (раскладывать одежду в определенные места), опрятно заправлять постель;</li> <li>-формировать умение правильно пользоваться столовыми приборами (ложкой, ножом, вилкой);</li> <li>-воспитывать умение самостоятельно и своевременно готовить материалы и пособия к занятию, самостоятельно, раскладывать подготовленные воспитателем материалы для занятий, убирать их, мыть кисточки, розетки для красок, палитру, протирать столы.</li> </ul>	
<p><b>6-8 лет.</b></p> <ul style="list-style-type: none"> <li>-закреплять умение детей правильно пользоваться столовыми приборами (ножом, ложкой, вилкой);</li> <li>-самостоятельно следить за чистотой одежды и обуви, замечать и устранять беспорядок в своем внешнем виде, тактично сообщать товарищу о необходимости что-то поправить в костюме, причёске;</li> <li>-закреплять умение самостоятельно одеваться и раздеваться, складывать в шкаф одежду, ставить на место обувь, сушить при необходимости мокрые вещи, ухаживать за обувью (мыть, протирать, чистить); аккуратно убирать за собой постель после сна;</li> <li>-учить самостоятельно и своевременно готовить материалы и пособия к занятию, без напоминания убирать свое рабочее место.</li> </ul>	
<b>Подраздел</b>	<b>Приобщение к доступной трудовой деятельности.</b>
<b>Интеграция в образовательные области</b>	Социально-коммуникативное развитие, познавательное развитие, речевое развитие, художественно-эстетическое развитие.
<b>Интеграция в детскую деятельность</b>	Игровая, коммуникативная, познавательно-исследовательская, восприятие художественной литературы и фольклора, самообслуживание и элементарный бытовой труд, конструирование из различного материала, изобразительная, музыкальная.
<p><b>2-3 года.</b></p> <ul style="list-style-type: none"> <li>-создавать условия для приобщения детей к доступной трудовой деятельности;</li> <li>-привлекать их к выполнению простейших трудовых действий: совместно с взрослыми под его контролем расставлять хлебницы (без хлеба), салфетницы, раскладывать ложки и пр.;</li> <li>-приучать поддерживать порядок в игровой комнате, по окончании игр расставлять игровой материал по местам;</li> <li>-поощрять интерес детей к деятельности взрослых;</li> </ul>	

-обращать внимание на то, что и как делает взрослый (как ухаживает за растениями (поливает) и животными (кормит); как дворник подметает двор, убирает снег; как столяр чинит беседку и т. д.), объяснять, зачем он выполняет те или иные действия;  
-воспитывать уважительное отношение к труду взрослых.

### **3-4 года.**

-способствовать приобщению детей к доступной трудовой деятельности;  
-побуждать к самостоятельному выполнению элементарных поручений: готовить материалы к занятиям (кисти, доски для лепки и пр.), после игры убирать на место игрушки, строительный материал, книги;  
-приучать соблюдать порядок и чистоту в помещении и на участке детского сада;  
-во второй половине года начинать формировать навыки, необходимые для дежурства по столовой (раскладывать ложки, расставлять хлебницы, салфетницы и т. п.);  
-способствовать развитию у детей желания помогать взрослым и выполнять элементарные трудовые поручения: поливать комнатные растения, сажать лук, сеять крупные семена, счищать снег со скамеек, подкармливать зимующих птиц и пр.;  
-воспитывать уважительное, бережное отношение к результатам своего труда, труда и творчества сверстников (рисункам, поделкам, постройкам и т. п.);  
-обращать внимание детей на личностные (доброжелательный, чуткий) и деловые (трудолюбивый, аккуратный) качества человека, которые помогают ему трудиться;  
-формировать положительное отношение к труду взрослых;  
-воспитывать уважение к людям знакомых профессий;  
-побуждать оказывать помощь взрослым, воспитывать бережное отношение к результатам их труда.

### **4-5 лет.**

-продолжать приобщать детей к доступной трудовой деятельности, воспитывать положительное отношение к труду, желание трудиться;  
-формировать ответственное отношение к порученному заданию (умение и желание)  
-воспитывать умение выполнять индивидуальные и коллективные поручения, понимать значение результатов своего труда для других;  
-формировать умение договариваться с помощью воспитателя о распределении коллективной работы, заботиться о своевременном завершении совместного задания;  
-поощрять инициативу в оказании помощи товарищам, взрослым;  
-приучать детей самостоятельно поддерживать порядок в групповой комнате и на участке детского сада: убирать на место строительный материал, игрушки;  
-помогать воспитателю подклеивать книги, коробки;  
-учить детей самостоятельно выполнять обязанности дежурных по столовой: аккуратно расставлять хлебницы, чашки с блюдами, тарелки, салфетницы, раскладывать столовые приборы (ложки, вилки, ножи);  
-формировать позитивное отношение к разным видам труда и творчества;  
-поощрять желание детей ухаживать за комнатными растениями, поливать их;  
-поддерживать инициативу детей при выполнении посильной работы в весенний, летний и осенний периоды на огороде и в цветнике (посев семян, полив, сбор урожая); в зимний период (расчистка снега, выращивание зелени для корма птицам; подкормка зимующих птиц и т. п.);  
-формировать стремление приводить в порядок (очищать, просушивать, относить в отведенное место) используемое детьми в трудовой деятельности оборудование;  
-продолжать воспитывать ценностное отношение к собственному труду, труду других людей;  
-знакомя детей с профессиями близких людей, подчеркивать значимость их труда;  
-формировать интерес к профессиям родителей.

### **5-6 лет.**

-продолжать приобщать детей к доступной трудовой деятельности, воспитывать положительное отношение к труду, желание выполнять посильные трудовые поручения;  
-разъяснять детям значимость их труда;  
-воспитывать желание участвовать в совместной трудовой деятельности;  
-формировать необходимые умения и навыки в разных видах труда и творчества;  
-воспитывать самостоятельность и ответственность, умение доводить начатое дело до конца;  
-развивать творчество и инициативу при выполнении различных видов труда и занятиях творчеством;

- знакомить детей с наиболее экономными приемами работы;
- воспитывать культуру трудовой деятельности, бережное отношение к материалам и инструментам;
- продолжать учить детей помогать взрослым поддерживать порядок в группе: протирать игрушки, строительный материал и т. п.;
- формировать умение наводить порядок на участке детского сада (подметать и очищать дорожки от мусора, зимой — от снега, поливать песок в песочнице и пр.);
- приучать добросовестно, выполнять обязанности дежурных по столовой: сервировать стол, приводить его в порядок после еды;
- поощрять желание выполнять обязанности дежурного в уголке природы (поливать комнатные растения);
- фиксировать необходимые данные в календаре природы — время года, месяц, день недели, время суток, температуру, результаты наблюдений; подбирать книги, соответствующие тематике наблюдений и занятий, и т. д.);
- поддерживать инициативу детей при выполнении посильной работы (осенью — уборка овощей на огороде, сбор семян, пересаживание цветущих растений из грунтов уголок природы; зимой — сгребание снега к стволам деревьев и кустарникам, выращивание зеленого корма для птиц и животных (обитателей уголка природы), посадка корнеплодов, создание фигур и построек из снега; весной — посев семян овощей, цветов, высадка рассады; летом — рыхление почвы, поливка грядок и клумб);
- воспитывать ценностное отношение к собственному труду;
- формировать умение достигать запланированного результата; учить оценивать результат своей работы (с помощью взрослого);
- воспитывать уважение к результатам труда и творчества сверстников;
- расширять представления детей о труде взрослых, результатах их труда, его общественной значимости;
- формировать бережное отношение к тому, что сделано руками человека;
- прививать детям чувство благодарности к людям за их труд

#### **6-8 лет.**

- развивать творческую инициативу, способность реализовывать себя в разных видах труда и творчества;
- продолжать формировать осознанное отношение и интерес к трудовой деятельности, умение достигать запланированного результата;
- продолжать формировать трудовые умения и навыки, воспитывать трудолюбие;
- поощрять стремление детей старательно, аккуратно выполнять поручения, беречь материалы и предметы, убирать их на место после работы;
- воспитывать желание участвовать в совместной трудовой деятельности наравне со всеми, стремление быть полезными окружающим, радоваться результатам коллективного труда;
- развивать умение самостоятельно объединяться для совместной игры и труда, оказывать друг другу помощь;
- закреплять умение планировать трудовую деятельность, отбирать необходимые материалы, делать несложные заготовки;
- поощрять детей за желание поддерживать порядок в группе и на участке детского сада;
- поддерживать инициативу детей добросовестно выполнять обязанности дежурных по столовой: сервировать стол, приводить его в порядок после еды;
- поощрять желание выполнять обязанности дежурного в уголке природы (поливать комнатные растения; фиксировать необходимые данные в календаре природы - время года, месяц, день недели, время суток, температуру, результаты наблюдений;
- подбирать книги, соответствующие тематике наблюдений и занятий, и т. д.);
- прививать интерес к труду в природе, привлекать к посильному участию: осенью — к уборке овощей с огорода, сбору семян, выкапыванию луковиц, клубней цветов, перекапыванию грядок, пересаживанию цветущих растений из грунта в уголок природы; зимой — к сгребанию снега к стволам деревьев и кустарникам, посадке корнеплодов, выращиванию с помощью воспитателя цветов к праздникам; весной — к перекапыванию земли на огороде и в цветнике, к посеву семян (овощей, цветов), высадке рассады; летом — к участию в рыхлении почвы, прополке и окучивании, поливе грядок и клумб;
- расширять представления о труде взрослых, о значении их труда для общества. Воспитывать уважение к людям труда.

#### **Этико-эстетическое направление воспитания**

Ценности – культура и красота. Культура поведения в своей основе имеет глубоко

социально-нравственное чувство – уважение к человеку, к законам человеческого общества. Культура отношений является делом не столько личным, сколько общественным. Конкретные представления о культуре поведения усваиваются ребенком вместе с опытом поведения, с накоплением нравственных представлений.

Можно выделить основные задачи этико-эстетического воспитания:

- 1) формирование культуры общения, поведения, этических представлений;
- 2) воспитание представлений о значении опрятности и красоты внешней, ее влиянии на внутренний мир человека;
- 3) развитие предпосылок ценностно-смыслового восприятия и понимания произведений искусства, явлений жизни, отношений между людьми;
- 4) воспитание любви к прекрасному, уважения к традициям и культуре родной страны и других народов;
- 5) развитие творческого отношения к миру, природе, быту и к окружающей ребенка действительности;
- 6) формирование у детей эстетического вкуса, стремления окружать себя прекрасным, создавать его.

Для формирования у детей культуры поведения, воспитатель Учреждения должен сосредоточить свое внимание на нескольких основных направлениях воспитательной работы:

- учить детей уважительно относиться к окружающим людям, считаться с их делами, интересами, удобствами;
- воспитывать культуру общения ребенка, выражающуюся в общительности, этикет вежливости, предупредительности, сдержанности, умении вести себя в общественных местах;
- воспитывать культуру речи: называть взрослых на «вы» и по имени и отчеству; не перебивать говорящих и выслушивать других; говорить четко, разборчиво, владеть голосом;
- воспитывать культуру деятельности, что подразумевает умение обращаться с игрушками, книгами, личными вещами, имуществом Учреждения; умение подготовиться к предстоящей деятельности, четко и последовательно выполнять и заканчивать ее, после завершения привести в порядок рабочее место, аккуратно убрать все за собой; привести в порядок свою одежду.

Цель эстетического воспитания – становление у ребенка ценностного отношения к красоте.

Эстетическое воспитание через обогащение чувственного опыта и развитие

Мотивы поведения, формируемые в воспитании, закрепляются главным образом в процессе личного опыта, который приобретает дошкольник в повседневной жизни и деятельности, во взаимоотношениях со сверстниками и взрослыми. Чем более устойчивы и нравственно ценны мотивы, тем более устойчивыми и ценными оказываются чувства, привычки поведения и представления дошкольника, степень их осознанности эмоциональной сферы личности влияет на становление нравственной и духовной составляющей внутреннего мира ребенка.

Направления деятельности воспитателя по эстетическому воспитанию предполагают следующее:

- выстраивание взаимосвязи художественно-творческой деятельности самих детей с воспитательной работой через развитие восприятия, образных представлений, воображения и творчества;
- уважительное отношение к результатам творчества детей, широкое включение их произведений в жизнь Учреждения;
- организацию выставок, концертов, создание эстетической развивающей среды и др.;
- формирование чувства прекрасного на основе восприятия художественного слова на русском и родном языке;
- реализация вариативности содержания, форм и методов работы с детьми по разным направлениям эстетического воспитания.

#### **Содержание воспитательной деятельности по Этико- эстетическому направлению воспитания в интеграции с**

**содержанием образовательных областей**

<b>Направление</b>	<b>Этико-эстетическое направление воспитания</b>
<b>Подраздел</b>	Развитие социального и эмоционального интеллекта.
<b>Интеграция в образовательные области</b>	Социально-коммуникативное развитие, познавательное развитие, речевое развитие, художественно-эстетическое развитие, физическое развитие.
<b>Интеграция в детскую деятельность</b>	Игровая, коммуникативная, познавательно-исследовательская, восприятие художественной литературы фольклора, самообслуживание и элементарный бытовой труд, конструирование из различного материала, изобразительная, музыкальная, двигательная
<p><b>2-3 года.</b></p> <ul style="list-style-type: none"> <li>- воспитывать эмоциональную отзывчивость;</li> <li>- обращать внимание детей на ребенка, проявившего заботу о товарище;</li> <li>- поощрять умение пожалеть, посочувствовать.</li> </ul>	
<p><b>3-4 года.</b></p> <ul style="list-style-type: none"> <li>- продолжать воспитывать эмоциональную отзывчивость, поощрять попытки пожалеть сверстника, обнять его, помочь;</li> <li>- создавать игровые ситуации, способствующие формированию внимательного, заботливого отношения к окружающим.</li> </ul>	
<p><b>4-5 лет.</b></p> <ul style="list-style-type: none"> <li>- способствовать формированию личностного отношения ребенка к соблюдению (и нарушению) моральных норм: взаимопомощи, сочувствия обиженному и несогласия с действиями обидчика; одобрения действий того, кто поступил справедливо, уступил по просьбе сверстника, поделился игрушками и пр.</li> </ul>	
<p><b>5-6 лет.</b></p> <ul style="list-style-type: none"> <li>- создавать условия для развития социального и эмоционального интеллекта детей;</li> <li>- формировать такие качества, как сочувствие, отзывчивость;</li> <li>- формировать умение справедливо оценивать свои поступки и поступки сверстников;</li> <li>- развивать стремление детей выражать свое отношение к окружающему, самостоятельно находить для этого различные речевые средства;</li> <li>побуждать к использованию в речи фольклора (поговорки, пословицы, потешки и др.);</li> <li>- показать значение родного языка в формировании основ нравственности.</li> </ul>	
<p><b>6-8 лет.</b></p> <ul style="list-style-type: none"> <li>- создавать условия для развития социального и эмоционального интеллекта детей, развивать стремление и умение справедливо оценивать свои поступки и поступки сверстников;</li> <li>- поощрять проявление таких качеств, как сочувствие, отзывчивость, справедливость, скромность.</li> </ul>	
<b>Подраздел</b>	Развитие общения.
<b>Интеграция в образовательные области</b>	Социально-коммуникативное развитие, познавательное развитие, речевое развитие.
<b>Интеграция в детскую деятельность</b>	Игровая, коммуникативная, познавательно-исследовательская, восприятие художественной литературы фольклора, самообслуживание и элементарный бытовой труд, музыкальная.
<p><b>2-3 года.</b></p> <ul style="list-style-type: none"> <li>- формировать у детей опыт поведения в среде сверстников;</li> <li>- воспитывать чувство симпатии к ним;</li> <li>- способствовать накоплению опыта доброжелательных взаимоотношений.</li> </ul>	

<b>3-4 года.</b>	
- формировать доброжелательное отношение друг к другу, умение делиться с товарищем, учить жить дружно, вместе пользоваться игрушками, книгами, помогать друг другу.	
<b>4-5 лет.</b>	
- продолжать работу по формированию доброжелательных взаимоотношений между детьми, обращать внимание детей на хорошие поступки друг друга; - учить коллективным играм, соблюдению игровых правил, формировать навыки добрых взаимоотношений в игре.	
<b>5-6 лет.</b>	
- воспитывать дружеские взаимоотношения между детьми; привычку сообща играть, трудиться, заниматься; - умение самостоятельно находить общие интересные занятия, развивать желание помогать друг другу; - воспитывать уважительное отношение к окружающим.	
<b>6-8 лет.</b>	
- воспитывать дружеские взаимоотношения между детьми, развивать умение самостоятельно объединяться для совместной игры и труда, заниматься самостоятельно выбранным делом, договариваться, помогать друг другу; - формировать умение слушать собеседника, не перебивать без надобности, умение спокойно отстаивать свое мнение.	
<b>Подраздел</b>	<b>Усвоение общепринятых норм поведения</b>
<b>Интеграция в образовательные области</b>	Социально-коммуникативное развитие, познавательное развитие, речевое развитие, художественно-эстетическое развитие, физическое развитие.
<b>Интеграция в детскую деятельность</b>	Игровая, коммуникативная, познавательно-исследовательская, восприятие художественной литературы и фольклора, самообслуживание и элементарный бытовой труд, конструирование из различного материала, изобразительная, музыкальная, двигательная.
<b>2-3 года.</b>	
- формировать умение спокойно вести себя в помещении и на улице: не шуметь, не бегать, выполнять просьбы взрослого; - приучать детей не перебивать говорящего взрослого, формировать умение подождать, если взрослый занят. - воспитывать элементарные навыки вежливого обращения: здороваться, прощаться, обращаться с просьбой спокойно, употребляя слова «спасибо» и «пожалуйста».	
<b>3-4 года.</b>	
- закреплять навыки организованного поведения в детском саду, дома, на улице; - приучать детей общаться спокойно, без крика; - продолжать приучать детей к вежливости (учить здороваться, прощаться, благодарить за помощь).	
<b>4-5 лет.</b>	
- расширять представления о правилах поведения в общественных местах; - продолжать формировать у детей основы культуры поведения и вежливого общения; напоминать о необходимости здороваться, прощаться, называть работников дошкольного учреждения по имени и отчеству, не вмешиваться в разговор взрослых, вежливо выражать свою просьбу, благодарить за оказанную услугу.	



**5-6 лет.**

- расширять представления о правилах поведения в общественных местах; об обязанностях в группе детского сада, дома;
- обогащать словарь детей вежливыми словами (здравствуйте, до свидания, пожалуйста, извините, спасибо и т. д.).

**6-8 лет.**

- воспитывать организованность, дисциплинированность; развивать волевые качества умение ограничивать свои желания, выполнять установленные нормы поведения;
- продолжать формировать основы культуры поведения и вежливого обращения;
- напоминаний использовать в общении со сверстниками и взрослыми формулы словесной вежливости (приветствие, прощание, просьбы, извинения).

**Особенности реализации воспитательного процесса**

В Учреждении образовательный процесс осуществляется в соответствии с требованиями федерального государственного образовательного стандарта дошкольного образования, утвержденного приказом Минобрнауки России от 17.10.2013 № 1155 (далее – ФГОС ДО). Обучение и воспитание объединяются в целостный процесс на основе духовно- нравственных и социокультурных ценностей и принятых в обществе правил и норм поведения в интересах человека, семьи, общества. Воспитательный процесс строится с учётом особенностей образовательных потребностей и запросов воспитанников и родителей. Ведущей в воспитательном процессе является игровая деятельность. Игра широко используется, как самостоятельная форма работы с детьми и как эффективное средство и метод развития, воспитания и обучения в других организационных формах. Отдельное внимание уделяется самостоятельной деятельности воспитанников. Ее содержание и уровень зависят от возраста и опыта детей, запаса знаний, умений и навыков, уровня развития творческого воображения, самостоятельности, инициативы, организаторских способностей, а также от имеющейся материальной базы и качества педагогического руководства. Организованное проведение этой формы работы обеспечивается как непосредственным, так и опосредованным руководством со стороны воспитателя. Индивидуальная работа с детьми всех возрастов проводится в свободные часы (во время утреннего приема, прогулок и т.п.) в помещениях и на свежем воздухе. Она организуется с целью организации дополнительных занятий с отдельными детьми, которые нуждаются в дополнительном внимании и контроле, например, часто болеющими, с трудностями в освоении программы. Воспитательный процесс в Учреждении организуется в развивающей предметно-пространственной среде, которая образуется совокупностью природных, предметных, социальных условий и пространством собственного «Я» ребенка. Воспитатели заботятся о том, чтобы дети свободно ориентировались в созданной среде, имели свободный доступ ко всем его составляющим, умели самостоятельно действовать в нем, придерживаясь норм и правил пребывания в различных помещениях и пользования материалами, оборудованием. Приоритетным в воспитательном процессе Учреждения является охрана жизни и здоровья воспитанников, физическое воспитание и развитие. Успех этого направления зависит от правильной организации режима дня, двигательного, санитарно-гигиенического режимов, всех форм работы с детьми и других факторов. В связи с этим в детском саду разработаны и реализуются комплексные планы оздоровительной работы по возрастным группам. Двигательный режим в течение дня, недели определяется комплексно, в соответствии с возрастом детей. Оптимизация двигательного режима обеспечивается путем проведения различных подвижных, спортивных игр, упражнений, занятий физкультурой, самостоятельной двигательной деятельности и т.п. осуществляется приобщение детей к нормам здорового образа жизни. Значительное внимание в воспитании детей уделяется трудовому воспитанию. Воспитательная деятельность направлена на формирование эмоциональной готовности к труду, элементарных умений и навыков в различных видах труда, интереса к миру труда взрослых людей. Важным аспектом является индивидуальный и дифференцированный подходы к детской личности и моральная мотивация детского труда. Для Учреждения важно активнее привлекать семьи к участию в учебно-воспитательном процессе. С этой целью проводятся родительские собрания, консультации, беседы, круглые столы, викторины, применяются средства наглядной пропаганды (информационные бюллетени, родительские уголки, тематические стенды, фотовыставки и др.). Воспитательно-образовательная работа по патриотическому воспитанию направлена на формирование у детей образа героя, защитника своего государства; на привитие любви к родному краю, родному городу, своему детскому саду, своей семье. В детском саду проводятся тематические занятия, посвященные таким патриотическим праздникам, как День защитника Отечества и 9 мая. При этом используются

разнообразные формы проведения - соревнования с папами, творческие встречи. Экологическое воспитание в детском саду подразумевает воспитание правильного отношения к различным явлениям, к объектам живой и неживой природы. Такое отношение к природе формируется у ребенка в ходе систематических занятий с использованием различных методов и приемов, а также современных педагогических технологий. В рамках экологического воспитания в детском саду ежегодно проводится акция «Покормите птиц зимой», «Первоцветы» и др. Проводятся различные тематические дни экологической направленности: Синичкин день, День воды, День солнца и другие. Нравственно-этическое воспитание - это усвоение детьми норм и ценностей, принятых в обществе, воспитание моральных и нравственных качеств ребенка, формирование умения правильно оценивать свои поступки и поступки сверстников. Для нравственного формирования личности ребенка в воспитательно-образовательном процессе проводятся этические беседы, беседы по прочитанным произведениям

### **Формы совместной деятельности в Учреждении Работа с родителями.**

Работа с родителями (законными представителями) детей дошкольного возраста должна строиться на принципах ценностного единства и сотрудничества всех субъектов социокультурного окружения Учреждения.

МБОУ Кельчинская ООШ в тесном сотрудничестве с семьей осуществляют всестороннее гармоничное развитие и воспитание детей. Единство педагогических целей общества и семьи определяет тесную связь между общественным и семейным воспитанием.

Созданию благоприятных условий для всестороннего развития детей способствует, и ответственное отношение большинства родителей (законных представителей) к своим родительским обязанностям. Невозможно переоценить огромную роль семьи в формировании личности ребенка, особенно в раннем и дошкольном возрасте. Семья располагает условиями, которые наиболее соответствуют особенностям и потребностям детей этого возраста. Атмосфера любви, взаимного внимания и заботы в семье, воздействует на формирование чувств ребенка. Поскольку эмоции в жизни дошкольника играют главенствующую роль, определяют направление его деятельности, формирование эмоциональной сферы становится основой развития личности ребенка. Гуманные чувства, закладываемые семьей, являются важной предпосылкой воспитания ребенка в сфере развития его личности.

Общение ребенка с родителями (законными представителями) происходит в самых разнообразных жизненных ситуациях. В семье ребенок с малых лет включается во взаимоотношения взрослых, в совместный с ними бытовой труд, на него оказывают влияние люди разного пола, возраста, разных профессий, — все это разносторонне формирует его чувства и представления. Воздействие родителей (законных представителей) на детей постоянно. Подражая им как самым близким и авторитетным для него образцам, ребенок овладевает нормами поведения, отношений к окружающим людям.

Таким образом, в семье имеются объективные естественно складывающиеся условия для формирования у детей нравственных чувств, представлений, навыков поведения.

Однако личность ребенка формируется не только под влиянием объективных условий и обстоятельств жизни семьи, но и прежде всего под влиянием целенаправленной воспитательной его деятельности родителей (законных представителей).

В повышении уровня семейного воспитания дошкольников ответственная роль принадлежит дошкольному образовательному учреждению. Возможность ежедневного непосредственного контакта с детьми и их родителями (законными представителями) позволяет педагогам и специалистам Учреждения выявлять характер семейного воспитания, добиваться единства влияний на ребенка в Учреждении и семье.

Уровень семейного воспитания в большой мере зависит от уровня педагогической культуры родителей (законных представителей) детей, важнейшей составной частью которой являются конкретные педагогические знания об особенностях ребенка того или иного возраста, о содержании и методах его воспитания. Поэтому одна из важных задач Учреждения — педагогическое просвещение родителей (законных представителей) воспитанников.

У большинства родителей (законных представителей) есть общие представления о целях воспитания детей, но мало конкретных знаний о том, каковы их физические и психические возможности, какими способами воспитывать у них необходимые умения, навыки, привычки поведения, качества характера и т. п. Поэтому в семьях нередко можно встретиться как с завышением, так и с занижением требований к детям, с преобладанием словесных методов воздействия и

недостаточным использованием более эффективных средств воспитания. Таких как:

- труд детей;
- совместной деятельности со взрослыми;
- ознакомления с природой и явлениями общественной жизни.

Период пребывания ребенка в Учреждении - это период активного педагогического просвещения родителей.

Педагогическая пропаганда должна быть конкретной, учитывающей состав семьи, условия жизни, образование родителей, уровень их педагогических знаний, трудности и успехи в воспитании детей и др. Дошкольная образовательная организация должна иметь представление о социальной роли семьи в обществе, тенденции ее развития, присущие ей в настоящее время особенности.

Особенности семей воспитанников в дошкольной группе:

- Количество семей – 12
- Количество родителей (законных представителей) – 15
- Количество полных семей воспитанников – 5
- Количество неполных семей воспитанников – 3
- Количество семей с детьми-инвалидами и (или) ограниченными возможностями здоровья – 0

Согласованное воспитание ребенка свидетельствует об ответственном отношении его родителей (законных представителей) к своему родительскому долгу, является показателем хороших семейных взаимоотношений, необходимых для правильного нравственного развития ребенка. В корне неправильное мнение, что воспитание детей — исключительно материнская обязанность. Роль отца - это особая роль в формировании личности ребенка, и помогать отцам в овладении необходимыми педагогическими знаниями и навыками — важная задача ДОУ.

С участием отцов в ДОУ проводятся:

- конкурсы игрушек-самоделок;
- спортивные развлечения.
- принимают участие в постройке малых архитектурных форм на прогулочных участках.

Положительный опыт отцов, поможет привить детям любовь к коллекционированию, изготовлению полезных в домашнем обиходе вещей, к спорту и т. п. Работа отцов в составе родительского комитета группы, приобщает их к делам и заботам ДОУ, приближает к интересам детей, благотворно влияет на отношение других отцов воспитанников к вопросам воспитания.

Многие семьи Учреждения состоят из двух поколений (не проживают совместно с бабушками и дедушками). Поэтому дети лишены возможности достаточного общения с родственниками, не привлекаются к взаимопомощи, к заботе о престарелых, характерных для большой семьи, включающей несколько поколений. То есть знания, которые дети получают в Учреждении о необходимости уважать старость, оказывать помощь пожилым людям, проявлять заботу о них, не подкрепленные жизненной практикой, остаются лишь знаниями, поэтому необходимо обращать внимание родителей (законных представителей) воспитанников на важность расширения опыта заботливого отношения ребенка к старым людям, используя для этого соответствующие жизненные ситуации.

Особое внимание на повышение уровня образования родителей (законных представителей) воспитанников, рост их педагогической культуры необходимо уделить семьям, где воспитывается один ребенок. Здесь воспитание в сфере развития личности ребенка представляет для родителей объективную трудность, так как разумная мера заботы о нем взрослых, как правило, превышена. Поэтому педагогам и специалистам Учреждения необходимо уделять особое внимание формированию у детей отзывчивости, умения заботиться об окружающих, считаться с их интересами. Преодолеть эгоистическую направленность детей помогает, прежде всего, привлечение их к труду дома, активное включение в жизнь маленького семейного коллектива. Значение труда ребенка в семье, оказание им конкретной помощи в организации этого труда необходимо разъяснять его родителям (законным представителям). Эта работа должна проводиться систематически на протяжении всех лет пребывания ребенка в детском саду.

Для удовлетворения потребности ребенка в общении, развития его эмоций и социальной восприимчивости необходимо систематически проводить работу (родительские собрания, круглые столы, тематические консультации, индивидуальные беседы) с родителями (законными представителями) воспитанников и другими членами их семей, направленную на разъяснения важности общения с детьми, возникновения доверия, взаимопонимания между ними, общности интересов взрослых и детей.

Важность данной работы с родителями (законными представителями) возрастает по причине стремления каждого ребенка подражать своим родителям, усваивая нормы, правила и формы социального поведения допустимые в семье. К сожалению не все родители (законные представители) придают значение содержательному общению с детьми, и общение происходит лишь в процессе еды, одевания, купания. Есть родители, которые закупают ребенка дорогими игрушками, книжками, лакомствами, предоставляют в полное распоряжение телевизор, компьютер, гаджеты и считают, что удовлетворяют все его потребности. Но важнейшая детская потребность в общении с родителями — остается неудовлетворенной. Недопустимо, когда интересы взрослых и детей как бы разделены непроницаемой стеной: родители (законные представители) не считают нужным приобщать детей к своим чувствам и переживаниям, к своим увлечениям. Дети иногда очень мало знают об отце и матери, их человеческих качествах, так как между родителями и детьми редко возникают разговоры о труде, взаимоотношениях людей, их поступках, об общественных явлениях, о природе; редко организуются и совместные занятия, когда перед ребенком раскрываются знания, умения взрослых, происходит обмен мыслями, чувствами. Но именно на почве такого содержательного общения между родителями (законными представителями) и детьми вырастает взаимопонимание, доверие, формируются нравственные чувства и представления ребенка, обогащается его нравственный опыт.

Педагоги Учреждения должны:

- разъяснить родителям (законным представителям) воспитанников важность общения с детьми, рекомендовать игры, занятия, беседы, которые они могут проводить с детьми дома;
- систематически организовывать с воспитанниками и их родителями (законными представителями) мероприятия, обеспечивающие реализацию совместного труда. Труд детей вместе с их родителями (законными представителями) особенно важен в воспитании ребенка в сфере развития его личности. Проводимые регулярно, мероприятия трудового характера окажут самое благотворное влияние на детей. Это и бытовой труд, и труд в природе, и совместное изготовление игрушек и различных поделок, и труд, направленный не только на благо семьи, но и других людей (благоустройство группового участка ДООУ и прилегающей к нему территории, починка игрушек, изготовление пособий, изготовление кормушек для птиц, сбор семян осенью, высадка цветов весной и другое);
- предусмотреть и регулярно воплощать в жизнь позитивные семейные традиции: организация семейных праздников (День семьи, День матери, День отца, День пожилого человека, Дни рождения членов семьи, Новый год, 23 февраля, 8 марта), участие семьи в народных гуляниях (Масленица, Рождество, Юбилей детского сада и др.), визиты детей и их родителей (законных представителей) к членам семьи преклонного возраста, оказание им посильной помощи, участие семьи в патриотически направленных праздниках малой Родины и страны в целом (День Победы, День России).

Родители (законные представители) часто не знают, как весело и в то же время с пользой для воспитания ребенка отметить в семье праздник. Нередко и день рождения ребенка превращается в повод для многочасового застолья взрослых. Педагоги должны дать родителям (законным представителям) воспитанников необходимые рекомендации, научить их подвижным и дидактическим играм, которые можно проводить дома, познакомить с детским песенным репертуаром, посоветовать, как устроить кукольный театр, инсценировать с детьми сказку.

В целях педагогического просвещения родителей (законных представителей) воспитанников, воздействия на семейное воспитание используются как индивидуальные, так и коллективные **формы работы**.

1. Анкетирование родителей (законных представителей) воспитанников. Необходимо, как для выяснения особенностей семейного воспитания, так и для установления контактов с родителями (законными представителями) воспитанников. Подробное анкетирование поможет педагогу многое понять в характере ребенка, познакомиться с обстановкой, в которой он живет, узнать о взаимоотношениях с домочадцами, поведении дома. По итогам анкетирования педагог сможет обратить внимание, на то, какие вопросы, и в какой форме можно задавать родителям, что им

посоветовать, порекомендовать. Анкетирование подсказывает педагогам темы бесед с родителями (законными представителями), содержание консультаций, содержание наглядной информации на информационном стенде Учреждения, в групповых уголках и на официальном сайте.

Беседа - наиболее распространенная и доступная форма индивидуальной работы с родителями (законными представителями) воспитанников. Она чаще всего возникает непроизвольно, но может быть и заранее предусмотрена. Хотя беседа обычно кратковременна и возникает в связи с вопросами родителей (законных представителей) детей или вызвана желанием педагога что-то сообщить о ребенке, она не должна вестись мимоходом. Нельзя использовать беседу с целью пожаловаться на ребенка, так как жалоба педагога, да еще сделанная с раздражением вызывает одну реакцию родителей (законных представителей) ребенка — наказание. А в результате разрушается доверие ребенка и родителей к воспитателю. Но если возникает необходимость сообщить о плохом поведении ребенка, педагог должен проанализировать с его родителями (законными представителями), следствием чего явился проступок, посоветовать, что предпринять, чтобы предупредить его повторение. Такой деловой конкретный разговор заставляет родителей (законных представителей) задуматься над тем, как они воспитывают ребенка, что и как следует изменить.

2. Консультации — индивидуальные и групповые. Тематика консультаций зависит от актуальных вопросов родителей (законных представителей), связанных с воспитанием их детей в сфере личностного развития.

3. Родительские собрания. Тематика родительских собраний определяется программными задачами воспитания детей того или иного возраста в сфере их личностного развития. Успех собрания зависит от тщательности его подготовки. Предварительно педагог проводит целенаправленные наблюдения за поведением детей в коллективе сверстников, за их взаимоотношениями с родителями (законными представителями), беседует с детьми, выявляя их нравственные представления, проводит анкетирование представителей родительской общественности. На собрании следует подробно обсудить один наиболее существенный вопрос, иллюстрируя его конкретными фактами из жизни детей группы. На родительских собраниях необходимо широко использовать технические средства для демонстрации жизни детей в детском саду и дома, прослушивания рассказов детей.

4. Дни открытых дверей, открытые занятия, тематические развлечения, праздники, конкурсы, викторины, игры. Эти формы дают возможность показать родителям (законным представителям) воспитанников работу Учреждения, методы обучения и воспитания детей, которые могут быть использованы и в семье. Такое проникновение в жизнь детского сада позволяет родителям (законным представителям) увидеть своего ребенка в детском коллективе. Педагог обращает внимание родительской общественности на характер взаимоотношений детей в играх, на занятиях, в быту.

5. Совместная деятельность родителей и детей.

6. Наглядная информация, размещенная на официальном сайте Учреждения и на информационных стендах для родителей (законных представителей) хорошо зарекомендовала себя как форма педагогического просвещения родителей (законных представителей) детей. Здесь помещаются краткие тексты на педагогические темы, консультации, ответы на вопросы родителей, фотографии, отражающие жизнь детей в ДООУ и в семье, детские работы, списки рекомендуемой детской и педагогической литературы, нормативно правовые документы Российского законодательства, право устанавливающие документы и распорядительные акты Учреждения. Очень привлекают родительскую общественность заметки о детях группы: об их достижениях в овладении знаниями умениями, рассказы детей об увиденном, о любимых книжках, игрушках, детские вопросы, суждения и т. п. Наглядная информация для родителей (законных представителей) воспитанников должна освещать следующие вопросы: воспитание детей в труде, в игре, средствами художественной литературы; роль примера родителей, семейных традиций, семейных взаимоотношений; знакомство детей с окружающей жизнью, воспитание патриотических чувств и др.

Одними из востребованных форм работы являются дистанционные формы сотрудничества с семьей. Они значительно расширяют возможности эффективного общения с родителями и оказания им помощи в вопросах развития и воспитания детей. Целевая аудитория такого общения – это дети и члены их семей. Целью такой работы является создание условий для привлечения семей воспитанников к конструктивному взаимодействию с сотрудниками детского сада. В этом современному педагогу могут помочь социальные сети, которых в настоящее время насчитывается огромное количество. В них участники могут обмениваться фото-, видео-, аудиоматериалами, задавать интересные вопросы, комментировать информацию. Воспитатель непосредственно может ознакомить законных представителей спланированными работами, рекомендовать ссылки для самостоятельного

изучения той или иной темы, информировать о предстоящих мероприятиях: праздниках, конкурсах, акциях, семинарах и т.д.

### События образовательной организации

Событие предполагает взаимодействие ребенка и взрослого, в которой активность взрослого приводит к приобретению ребенком собственного опыта переживания той или иной ценности. Событийным может быть не только организованное мероприятие, но и спонтанно возникшая ситуация, и любой режимный момент, традиции утренней встречи детей, индивидуальная беседа, общие дела, совместно реализуемые проекты и прочее. Для того чтобы стать значимой, каждая ценность воспитания должна быть понята, раскрыта и принята ребенком совместно с другими людьми в значимой для него общности. Этот процесс происходит стихийно, но для того, чтобы вести воспитательную работу, он должен быть направлен взрослым.

Воспитательное событие – это спроектированная взрослым образовательная ситуация. В каждом воспитательном событии педагог продумывает смысл реальных и возможных действий детей и смысл своих действий в контексте задач воспитания. Событием может быть не только организованное мероприятие, но и спонтанно возникшая ситуация, и любой режимный момент, традиции утренней встречи детей, индивидуальная беседа, общие дела, совместно реализуемые проекты и пр. Планируемые и подготовленные педагогом воспитательные события проектируются в соответствии с календарным планом воспитательной работы Учреждения, группы, ситуацией развития конкретного ребенка.

Проектирование событий в Учреждении возможно в следующих формах:

- разработка и реализация значимых событий в ведущих видах деятельности (детско-взрослый спектакль, построение эксперимента, совместное конструирование, спортивные игры и др.);
- проектирование встреч, общения детей со старшими, младшими, ровесниками, с взрослыми, с носителями воспитательно значимых культурных практик (искусство, литература, прикладное творчество и т. д.), профессий, культурных традиций народов России;
- создание творческих детско-взрослых проектов (празднование Дня Победы с приглашением ветеранов, «Театр в детском саду» – показ спектакля).

Проектирование событий позволяет построить целостный годовой цикл методической работы на основе традиционных ценностей российского общества. Это поможет каждому педагогу создать тематический творческий проект в своей группе и спроектировать работу с группой в целом, с подгруппами детей, с каждым ребенком.

### Календарный план воспитательной работы

Дата		Наименование события
месяц	день	
<b>Сентябрь</b>	1	День знаний
	2-8	Неделя безопасности
	3	День солидарности в борьбе с терроризмом
	27	День работника дошкольного образования
<b>Октябрь</b>	1	Международный день пожилых людей
	4	День защиты животных
	5	День учителя

	26	Международный день библиотек
	29	125-летие со дня рождения великого русского поэта Сергея Александровича Есенина

	Третье воскресенье октября	День отца в России
<b>Ноябрь</b>	4	День народного единства
	26	День матери в России
	30	День Государственного герба РФ
<b>Декабрь</b>	5	Международный день добровольца (волонтера) в России
	12	День конституции Российской Федерации
	31	Новый Год
<b>Январь</b>	27	День полного освобождения Ленинграда от фашистской блокады (1944 г.)
<b>Февраль</b>	23	День защитника Отечества
<b>Март</b>	8	Международный женский день
	23-29	Всероссийская неделя детской и юношеской книги
	23-29	Всероссийская неделя музыки для детей и юношества
	27	Всемирный день театра
<b>Апрель</b>	12	День космонавтики
	30	День пожарной охраны.
<b>Май</b>	1	Праздник Весны и Труда
	9	День Победы
	15	Международный день семьи
<b>Июнь</b>	1	Международный день защиты детей
	5	Всемирный день окружающей среды
	6	День русского языка
	12	День России
	22	День памяти и скорби - день начала Великой Отечественной войны
<b>Июль</b>	8	День семьи, любви и верности
<b>Август</b>	22	День Государственного флага РФ
	27	День российского кино

#### **Совместная деятельность в образовательных ситуациях.**

Совместная деятельность в образовательных ситуациях является ведущей формой организации совместной деятельности взрослого и ребенка по освоению ООП ДО, в рамках которой возможно решение конкретных задач воспитания.

Воспитание в образовательной деятельности осуществляется в течение всего времени пребывания ребенка в Учреждении.

К основным видам организации совместной деятельности в образовательных ситуациях в Учреждении можно отнести (указываются конкретные позиции, имеющиеся в Учреждении или запланированные):

- ситуативная беседа, рассказ, советы, вопросы;
- социальное моделирование, воспитывающая (проблемная) ситуация, составление рассказов из личного опыта;
- чтение художественной литературы с последующим обсуждением и выводами, сочинение рассказов, историй, сказок, заучивание и чтение стихов наизусть;

- разучивание и исполнение песен, театрализация, драматизация, этюды- инсценировки;
- рассматривание и обсуждение картин и книжных иллюстраций, просмотр видеороликов, презентаций, мультфильмов;
- организация выставок (книг, репродукций картин, тематических или авторских, детских поделки тому подобное),
- экскурсии (в музей, в общеобразовательную организацию и тому подобное), посещение спектаклей, выставок;
- игровые методы (игровая роль, игровая ситуация, игровое действие и другие);
- демонстрация собственной нравственной позиции педагогом, личный пример педагога, приучение к вежливому общению, поощрение (одобрение, тактильный контакт, похвала, поощряющий взгляд);
  - чтение художественной литературы;
  - анализ проблемных ситуаций;
  - беседы на этические, нравственные темы;
  - просмотр и обсуждение телепередач, фото, иллюстраций, видеофильмов;
  - участие в проектной деятельности;
  - организация экскурсий, встреч с интересными людьми различных профессий;
  - создание условий для приобретения опыта собственной трудовой деятельности: поручения, дежурства и др;
  - организация разновозрастного взаимодействия;
  - участие в викторинах, конкурсах, КВН; олимпиадах и др.

Воспитательная деятельность, осуществляется в ходе режимных моментов и специально организованных мероприятий, в процессе занятий, а также в свободной (нерегламентированной) деятельности воспитанников.

#### **Формы воспитательной деятельности**

Совместные с педагогом коллективные игры	Педагог выступает в качестве носителя игрового опыта, предлагает детям образцы исполнения различных ролей, обучает режиссёрской игре, позволяющей проживать любую воображаемую ситуацию
Дежурство, хозяйственно-бытовой труд	Самостоятельная деятельность в рамках выполнения поручений, соблюдение принятых в коллективе правил и обязанностей, формирование полезных навыков и привычек
Мероприятия, связанные с организованной двигательной деятельностью, и закалывающие мероприятия	Оптимизация двигательной деятельности, формирование привычки к здоровому образу жизни
Самообслуживание	Формирование навыков самообслуживания, самоконтроль, труд ребёнка, направленный на уход за самим собой, включающий комплекс культурно-гигиенических навыков
Природоохранный труд	Развивает наблюдательность, бережное и ответственное отношение к природе и всему живому (садоводство, уход за растениями в уголке живой природы и др.)
Чтение художественной литературы	Способность к сопереживанию, восприятию произведения, постижение его идейно-духовной сущности, видение его как произведения искусства, отображающего действительность



Слушание музыки	Развитие слухового восприятия, воспитание эмоциональной отзывчивости, способности к сопереживанию, выразительности
Заучивание наизусть стихотворений, загадок, пословиц	Формирование способности использовать выразительные средства речи, обогащение словарного запаса, представлений, абстрактного мышления, памяти
Коллекционирование	Позволяет выявить и реализовать увлечения, интересы воспитанников, может стать частью проектной деятельности
Мастерские (как вариация художественно-трудовой деятельности, проектной деятельности)	Формирование ручных умений и навыков работы с разнообразным материалом, художественных способностей, эстетических чувств и нравственно-волевых качеств
Оформление выставок, экспозиций, инсталляций, музеев	Часть проектной деятельности, направленная на реализацию интересов воспитанников, позволяющая проявить индивидуальность; благодатный способ детско-взрослой совместной деятельности

### Организация предметно-пространственной среды.

Реализация воспитательного потенциала предметно-пространственной среды может предусматривать совместную деятельность педагогов, обучающихся, других участников образовательных отношений по ее созданию, поддержанию, использованию в воспитательном процессе:

- знаки и символы государства, региона, населенного пункта и Учреждения;
- компоненты среды, отражающие региональные, этнографические и другие особенности социокультурных условий, в которых находится Учреждение;
- компоненты среды, отражающие экологичность, природосообразность и безопасность;
- компоненты среды, обеспечивающие детям возможность общения, игры и совместной деятельности;
- компоненты среды, отражающие ценность семьи, людей разных поколений, радость общения с семьей;
- компоненты среды, обеспечивающие ребенку возможность познавательного развития, экспериментирования, освоения новых технологий, раскрывающие красоту знаний, необходимость научного познания, формирующие научную картину мира;
- компоненты среды, обеспечивающие ребенку возможность посильного труда, а также отражающие ценности труда в жизни человека и государства;
- компоненты среды, обеспечивающие ребенку возможности для укрепления здоровья, раскрывающие смысл здорового образа жизни, физической культуры и спорта;
- компоненты среды, предоставляющие ребенку возможность погружения в культуру России, знакомства с особенностями традиций многонационального российского народа.

Вся среда ДОО должна быть гармоничной и эстетически привлекательной.

При выборе материалов и игрушек для ППС необходимо ориентироваться на продукцию отечественных и территориальных производителей. Игрушки, материалы и оборудование должны соответствовать возрастным задачам воспитания детей дошкольного возраста и иметь документы, подтверждающие соответствие требованиям безопасности.

Цель создания развивающей предметно-пространственной среды в Учреждении: обеспечить всестороннее развитие детей дошкольного возраста, в том числе и их нравственное развитие

личности в социально-духовном плане, развития самостоятельности. Среда обеспечивает:

- наличие материалов, оборудования и инвентаря для воспитания детей в сфере личностного развития, совершенствование их игровых и трудовых навыков;

-учёт возрастных особенностей детей дошкольного возраста.

Наполняемость развивающей предметно-пространственной среды Учреждения обеспечивает целостность воспитательного процесса в рамках реализации программы воспитания:

-подбор художественной литературы;

-подбор видео- и аудиоматериалов;

-подбор наглядно-демонстрационного материала (картины, плакаты, тематические иллюстрации и т.п.);

-наличие демонстрационных технических средств (экран, телевизор, ноутбук, колонки и т.п.);

-подбор оборудования для организации игровой деятельности (атрибуты для сюжетно-ролевых, театральных, дидактических игр);

-подбор оборудования для организации детской трудовой деятельности (самообслуживание, бытовой труд, ручной труд).

Материально-техническое оснащение развивающей предметно-пространственной среды изменяется и дополняется в соответствии с возрастом воспитанников и календарным планом воспитательной работы ДОО на текущий учебный год.

### **Социальное партнерство**

Социокультурные ценности являются определяющими в структурно-содержательной основе Программы воспитания. Социокультурный контекст – это социальная и культурная среда, в которой человек растет и живет. Он также включает в себя влияние, которое среда оказывает на идеи и поведение человека.

Современных родителей и педагогов в большей степени волнуют вопросы, связанные с тем, чтобы сделать вхождение ребенка в окружающий его мир более уверенным, при этом, чтобы сам ребенок чувствовал себя счастливым, умным, добрым и успешным.

Основными формами работы Учреждения по социокультурному развитию являются: рассказы педагога, чтение художественной литературы, просмотр видеofilьмов/презентаций, экскурсии, беседы, встречи с интересными людьми, организация выставок, изготовление народных игрушек, атрибутов к играм, праздникам.

Социокультурный контекст воспитания является вариативной составляющей воспитательной программы. Он учитывает этнокультурные, конфессиональные и региональные особенности и направлен на формирование ресурсов воспитательной программы.

Детский сад расположен в селе Кельчино. Территория Учреждения благоустроена и хорошо озеленена. В ближайшем окружении детского сада находятся: школа, СДК. Такое удобное расположение даёт нам возможность привлекать ресурсы социального партнерства для разностороннего развития наших воспитанников, и их социализации, а также совместно с вышеперечисленными организациями и семьями воспитанников разрабатывать и реализовывать различные социальные проекты, акции и мероприятия социального характера. Взаимодействовать с объектами социального окружения на основании планов работы через разные формы и виды совместной деятельности.

В рамках социокультурного контекста повышается роль родительской общественности как субъекта образовательных отношений в Программе воспитания.

К особенностям социокультурной ситуации семей, чьи дети посещают Учреждение, можно отнести преобладание потребительской позиции, сниженный уровень интереса к жизни детей в детском

саду, противоречивость поведения, образцов поведения и отношения к окружающему миру, к другим людям.

Дошкольную группу посещают дети в возрасте от 1,5 до 7 лет в количестве 12 человек. Группа разновозрастные, детский сад малокомплектный. Детей с ОВЗ среди воспитанников нет.

### **Организационный раздел Программы воспитания**

#### **Кадровое обеспечение**

Цели и задачи Программы воспитания реализуют все педагоги:

— Воспитатели;

— Музыкальный руководитель;

Ответственными за то или иное мероприятие могут быть как представители администрации, так и педагоги ДОУ.

Ответственные назначаются в соответствии с уровнем мероприятия:

✓ руководитель Учреждения – мероприятия, предполагающие участие родителей (законных представителей) воспитанников, социальных партнеров, приглашенных гостей;

✓ воспитатель – мероприятия, предполагающие участие воспитанников и (или) их родителей (законных представителей) одной или нескольких возрастных подгрупп;

✓ музыкальный руководитель – мероприятия, обеспечивающие реализацию музыкальной деятельности воспитанников на любом уровне.

Наименование должности (в соответствии со штатным расписанием ДОО)	Функционал, связанный с организацией и реализацией воспитательного процесса
Директор	управляет воспитательной деятельностью на уровне Учреждения ; создает условия, позволяющие педагогическому составу реализовать воспитательную деятельность; осуществляет контроль за исполнением управленческих решений по воспитательной деятельности в Учреждении (в том числе осуществляется через мониторинг качества организации воспитательной деятельности в Учреждении). создание необходимой для осуществления воспитательной деятельности инфраструктуры; развитие сотрудничества с социальными партнерами; стимулирование активной воспитательной деятельности педагогов.
Замдиректора по ВР	формирование мотивации педагогов к участию в разработке и реализации разнообразных образовательных и социально значимых проектов; информирование о наличии возможностей для участия педагогов в воспитательной деятельности; наполнение сайта Учреждения информацией о воспитательной деятельности; организация повышения психолого- педагогической квалификации воспитателей; организационно-координационная работа при проведении общесадовых воспитательных мероприятий; участие воспитанников в конкурсах разного уровня; организационно-методическое сопровождение воспитательной деятельности педагогических инициатив; проводит анализ итогов воспитательной деятельности в Учреждении за учебный год; планирует воспитательную деятельность в Учреждении на учебный год, включая календарный план воспитательной работы на учебный год; регулирует воспитательную деятельность в Учреждении
Воспитатель, Муз. руководитель	обеспечивает занятие обучающихся творчеством, медиа, физической культурой; формирование у обучающихся активной гражданской позиции, сохранение и приумножение нравственных, культурных и научных ценностей в условиях современной жизни,

	<p>сохранение традиций ДОУ</p> <p>организация работы по формированию общей культуры будущего школьника;</p> <p>внедрение здорового образа жизни; внедрение в практику воспитательной деятельности научных достижений, новых технологий образовательного процесса;</p> <p>организация участия обучающихся в мероприятиях разного уровня в рамках воспитательной деятельности.</p>
Помощник воспитателя	<p>совместно с воспитателем обеспечивает занятие воспитанников творчеством, трудовой деятельностью;</p> <p>участвует в организации работы по формированию общей культуры будущего школьника.</p>

### Нормативно-методическое обеспечение

Нормативно-методическим обеспечением реализации Программы воспитания являются:

- Федеральный закон от 24.09.2022 г. № 371-ФЗ — О внесении изменений в Федеральный закон «Об образовании в Российской Федерации».
- Программа развития МБОУ Кельчинская ООШ;
- Образовательная программа дошкольного образования МБОУ Кельчинской ООШ

### Требования к условиям работы с особыми категориями детей

Инклюзия (дословно – «включение») – это готовность образовательной системы принять любого ребенка независимо от его индивидуальных особенностей (психофизиологических, социальных, психологических, этнокультурных, национальных, религиозных и др.) и обеспечить ему оптимальную социальную ситуацию развития.

Инклюзия является ценностной основой уклада Учреждения и основанием для проектирования воспитывающих сред, деятельностей и событий.

**На уровне уклада:** в Учреждении инклюзивное образование – это норма для воспитания, реализующая такие социокультурные ценности, как забота, принятие, взаимоуважение, взаимопомощь, совместность, сопричастность, социальная ответственность. Эти ценности должны разделяться всеми участниками образовательных отношений в Учреждении.

**На уровне воспитывающих сред:** РППС строится как максимально доступная для детей с ОВЗ; событийная воспитывающая среда Учреждения обеспечивает возможность включения каждого ребенка в различные формы жизни детского сообщества; рукотворная воспитывающая среда обеспечивает возможность демонстрации уникальности достижений каждого ребенка.

**На уровне общности:** формируются условия освоения социальных ролей, ответственности и самостоятельности, сопричастности к реализации целей и смыслов сообщества, приобретается опыт развития отношений между детьми, родителями, воспитателями. Детская и детско-взрослая общность в инклюзивном образовании развиваются на принципах заботы, взаимоуважения и сотрудничества в совместной деятельности.

**На уровне деятельностей:** педагогическое проектирование совместной деятельности в разновозрастных группах, в малых группах детей, в детско-родительских группах обеспечивает условия освоения доступных навыков, формирует опыт работы в команде, развивает активность и ответственность каждого ребенка в социальной ситуации его развития.

**На уровне событий:** проектирование педагогами ритмов жизни, праздников и общих дел с учетом специфики социальной и культурной ситуации развития каждого ребенка обеспечивает возможность участия каждого в жизни и событиях группы, формирует личностный опыт, развивает самооценку и уверенность ребенка в своих силах. Событийная организация должна обеспечить переживание ребенком опыта самостоятельности, счастья и свободы в коллективе детей и взрослых.

Основными условиями реализации Рабочей программы воспитания в Учреждении являются:

- полноценное проживание ребенком всех этапов детства (младенческого, раннего и дошкольного возраста), обогащение (амплификация) детского развития;

- построение воспитательной деятельности с учетом индивидуальных особенностей каждого ребенка, при котором сам ребенок становится активным субъектом воспитания;
- содействие и сотрудничество детей и взрослых, признание ребенка полноценным участником (субъектом) образовательных отношений;
- формирование и поддержка инициативы детей в различных видах детской деятельности;
- активное привлечение ближайшего социального окружения к воспитанию ребенка.

Задачами воспитания детей с ОВЗ в условиях Учреждения являются:

- формирование общей культуры личности детей, развитие их социальных, нравственных, эстетических, интеллектуальных, физических качеств, инициативности, самостоятельности и ответственности;
- формирование доброжелательного отношения к детям с ОВЗ и их семьям со стороны всех участников образовательных отношений;
- обеспечение психолого-педагогической поддержки семье ребенка с особенностями в развитии и содействие повышению уровня педагогической компетентности родителей;
- обеспечение эмоционально-положительного взаимодействия детей с окружающими в целях их успешной адаптации и интеграции в общество;
- расширение у детей с различными нарушениями развития знаний и представлений об окружающем мире;
- взаимодействие с семьей для обеспечения полноценного развития детей с ОВЗ;
- охрана и укрепление физического и психического здоровья детей, в том числе их эмоционального благополучия;
- объединение обучения и воспитания в целостный образовательный процесс на основе духовно-нравственных и социокультурных ценностей и принятых в обществе правил и норм поведения в интересах человека, семьи, общества.

### **2.3. Часть формируемая участниками образовательных отношений**

**Специфика национальных, социокультурных и иных условий, в которых осуществляется образовательная деятельность.** Содержание Программы включает совокупность образовательных областей, которые обеспечивают разностороннее развитие детей с учетом их возрастных и индивидуальных особенностей по основным направлениям - физическому, социально-коммуникативному, познавательному, речевому и художественно - эстетическому.

Образовательная деятельность осуществляется в процессе организации различных видов детской деятельности (двигательной, игровой, коммуникативной, трудовой, познавательно- исследовательской, изобразительной, музыкальной, при восприятии художественной литературы и фольклора, конструировании). Она может быть в форме занятия или образовательной деятельностью, осуществляемой в ходе режимных моментов. Программа реализуется также в самостоятельной деятельности детей и в процессе взаимодействия с семьями воспитанников.

Занятия подразумевает фронтальные и подгрупповые формы.

Национально-культурные особенности осуществления образовательного процесса: образовательный процесс осуществляется на русском языке;

в образовательной деятельности уделяется большое внимание произведениям устного творчества, хороводным играм, музыке и танцам, декоративно-прикладному искусству русского народа, одновременно у детей воспитывается уважение к другим народам, интерес к мировому сообществу; в образовательном процессе учитываются культурные традиции.

В образовательном процессе максимально используются возможности социального взаимодействия.

Взаимодействие Учреждения с социумом. Процесс социализации личности ребенка осуществляется в тесном контакте с социальными институтами.

В ближайшем окружении от детского сада находятся : школа, дом культуры, сельская библиотека, ФАП

Такое удобное расположение даёт нам возможность привлекать ресурсы социального партнерства для разностороннего развития наших воспитанников, их социализации, а также совместно с вышеперечисленными организациями и семьями воспитанников разрабатывать и реализовывать различные социальные проекты, акции, мероприятия социального характера. Таким образом, окружающая социальная среда содействует развитию познавательной деятельности, формирует определенные представления о близких и конкретных фактах общественной жизни, труда и быта людей,

удовлетворяет интеллектуальные, эмоциональные, эстетические запросы, потребности в физическом развитии и дает возможность приобщать детей к культурным традициям.

Многолетний опыт социального партнерства с различными организациями и учреждениями социума, что помогает:

в разрушении привычного стереотипа и общественного мнения о работе дошкольного учреждения только с семьями своих воспитанников;

в развитии позитивного общественного мнения о своем учреждении;

в повышении спроса на образовательные услуги для детей и обеспечении их доступности для максимального количества семей;

в улучшении подготовки детей к более легкой адаптации в новой социальной среде; в творческом саморазвитии.

Часть программы, формируемая участниками образовательного процесса, предполагает содержание деятельности, отражающей специфику национально – культурных, демографических, климатических условий, в которых осуществляется образовательный процесс.

Значимые характеристики	Специфика в содержании. Формы реализации
Климатические условия (учет в образовательном процессе специфических климатических особенностей региона).	<p>Климатические и экологические особенности - климат Удмуртской Республики характеризуется как умеренно континентальный.</p> <p>В образовательный процесс Учреждения включены мероприятия, направленные на оздоровление детей и предупреждение утомляемости – это неделя и дни здоровья, в период которых создаются оптимальные условия для самостоятельной двигательной, игровой, продуктивной и музыкально-художественной деятельности детей, проводятся музыкальные и физкультурные досуги.</p> <p>В холодное время года (при благоприятных погодных условиях) удлиняется пребывание детей на прогулке. В тёплое время – жизнедеятельность детей, преимущественно, организуется на открытом воздухе. При организации педагогического процесса учитывается состояние здоровья каждого ребенка, используется индивидуальный подход.</p>
Социальные особенности.	<p>Социальный статус родителей воспитанников разнообразный.</p> <p>При планировании педагогического процесса учитывается образование и место работы родителей, статус семьи, наличие старшего поколения (бабушек, дедушек), учитывается уровень взаимоотношений ребенка и взрослых. В условиях современного «кризиса семьи» в образовательную программу включены совместные проекты для всей семьи. Низкий уровень доходов некоторых семей воспитанников способствует тому, что они не могут выделить средства своим детям на посещение театра, цирка или музея.</p> <p>Образовательная программа учитывает это и предусматривает мероприятия социальных партнеров на территории Учреждения.</p> <p>Образовательный процесс в дошкольном учреждении имеет свою специфику. Педагогический коллектив в первую очередь направляет свою работу на охрану здоровья детей, экологическое образование воспитанников.</p>

<p>Национальн о- культурные особенност и.</p>	<p>Одно из направлений педагогического процесса — воспитание толерантного отношения к людям других национальностей, знакомство с мировой и национальной культурой нашей Родины.</p> <p>Содержание дошкольного образования в Учреждении включает в себя вопросы истории и культуры России, природного, социального и рукотворного мира. Поликультурное воспитание дошкольников строится на основе изучения национальных традиций семей воспитанников.</p> <p>Содержание дошкольного образования в Учреждении включает в себя вопросы истории и культуры России, природного, социального и рукотворного мира. Поликультурное воспитание дошкольников строится на основе изучения национальных традиций семей воспитанников Учреждения.</p> <p>Дошкольники знакомятся с самобытностью и уникальностью русской и других национальных культур, представителями которых являются участники образовательного процесса.</p> <p>В Учреждении традиционны мероприятия для детей, педагогов и родителей, включающие в себя:</p> <ul style="list-style-type: none"> <li>-знакомство с народными играми, народными игрушками и национальными куклами;</li> <li>-приобщение к музыке, устному народному творчеству, художественной литературе, декоративно – прикладному искусству и живописи разных народов.</li> </ul>
---	--

**Направления выбранные участниками образовательных отношений из числа парциальных программ.**

Парциальные программы реализуются через совместную деятельность взрослых и воспитанников, самостоятельную деятельность и при проведении режимных моментов. Актуальность выбора парциальных программ определяется образовательными потребностями интересами воспитанников и членов их семей, а также возможностями педагогического коллектива учреждения.

цели и задачи

<p><b>А.М.Комарова «Мы в Удмуртии живём»</b></p>	<p><b>Н.Н. Авдеева, О.Л. Князева, Р.Б. Стеркина «Безопасность»</b></p>
<p><b>Цель:</b> формирование позитивного эмоционально-ценностного отношения ребёнка к малой родине, развитие патриотических и гражданских чувств через выстраивание образовательной деятельности на основе семейных традиций, культурных реалий среды, внедрения созидательного потенциала окружения.</p>	<p><b>Цель:</b> сформировать у ребенка навыки разумного поведения, умения адекватно вести себя в опасных ситуациях дома и на улице, в городском транспорте, при общении с не знакомыми людьми, взаимодействие с пожароопасными и другими предметами, животными и ядовитыми растениями.</p>
<p><b>Задачи:</b> - использовать комплекс средств (ближайшее окружение, природа родного края, достопримечательности своего региона, люди труда, достижения жителей родного края, культура Удмуртии) в целях формирования личностно-позитивного отношения к родным местам, ксовременной действительности.</p> <p>— способствовать развитию детской любознательности, желанию активно наблюдать, замечать, созерцать, слушать и слышать, воспринимать и оценивать предметы, объекты, явления рукотворной, природной, социальной окружающей действительности.</p>	<p><b>Задачи:</b></p> <ul style="list-style-type: none"> <li>-формировать в детях достаточно ясное представление об опасностях и вредных факторах, чрезвычайных ситуациях, подстерегающих сегодня ребенка.</li> <li>-совершенствовать знания детей правильно оценивать опасность и избегать ее, используя сюжеты и действия героев художественной литературой.</li> <li>-развивать навыки детей по защите жизни и здоровья, в игровой форме.</li> </ul>

<p>— активизировать в дошкольных организациях деятельность по изучению традиций, истории и культуры своего народа и родного края.</p> <p>— раскрывать эффективные формы и методы по нравственно – патриотическому воспитанию дошкольников.</p> <p>— укреплять взаимодействие дошкольной организации с семьёй, в семейном воспитании обратить внимание на благоприятную возможность адаптации ребёнка к реальной действительности через совместный просмотр и обсуждение семейных фотографий, (семейные экскурсии, рассказы родителей, бабушек и дедушек, других родственников, совместное чтение краеведческой литературы, книг местных писателей, просмотр телепередач и видеofilьмов).</p> <p>— формировать стремление детей к использованию краеведческих знаний и умений в повседневной жизни, учить высказывать своё мнение при решении местных проблем и тех вопросов, которые будут стоять перед ними в будущем (постановка проблемы и поиск путей её решения, развитие поисковых качеств, стремления постичь неизвестное, неизведанное, необъяснимое).</p>	
--	--

### **III ОРГАНИЗАЦИОННЫЙ РАЗДЕЛ ПРОГРАММЫ**

#### **3.1. Обязательная часть**

##### **3.1.1. Психолого-педагогические условия реализации программы**

Успешная реализация программы обеспечивается следующими психолого-педагогическими условиями:

- 1) признание детства как уникального периода в становлении человека, понимание неповторимости личности каждого ребенка, принятие воспитанника таким, какой он есть, со всеми его индивидуальными проявлениями; проявление уважения к развивающейся личности, как высшей ценности, поддержка уверенности в собственных возможностях и способностях у каждого воспитанника;
- 2) решение образовательных задач с использованием как новых форм организации процесса образования (проектная деятельность, образовательная ситуация, образовательное событие, обогащенные игры детей в центрах активности, проблемно-обучающие ситуации в рамках интеграции образовательных областей и другое), так и традиционных (фронтальные, подгрупповые, индивидуальные занятия. При этом занятие рассматривается как дело, интересное и интересное детям, развивающее их; деятельность, направленная на освоение детьми одной или нескольких образовательных областей, или их интеграцию с использованием разнообразных педагогически обоснованных форм и методов работы, выбор которых осуществляется педагогом;
- 3) обеспечение преемственности содержания и форм организации образовательного процесса в Учреждении, в том числе дошкольного и начального общего уровней образования (опора на опыт детей, накопленный на предыдущих этапах развития, изменение форм и методов образовательной работы, ориентация на стратегический приоритет непрерывного образования - формирование умения учиться);
- 4) учет специфики возрастного и индивидуального психофизического развития обучающихся (использование форм и методов, соответствующих возрастным особенностям детей; видов деятельности, специфических для каждого возрастного периода, социальной ситуации развития);
- 5) создание развивающей и эмоционально комфортной для ребенка образовательной среды, способствующей эмоционально-ценностному, социальноличностному, познавательному, эстетическому развитию ребенка и сохранению его индивидуальности, в которой ребенок реализует право на свободу выбора деятельности, партнера, средств и прочее;
- б) построение образовательной деятельности на основе взаимодействия взрослых с детьми,



ориентированного на интересы и возможности каждого ребенка и учитывающего социальную ситуацию его развития;

7) индивидуализация образования (в том числе поддержка ребенка, построение его образовательной траектории) и оптимизация работы с группой детей, основанные на результатах педагогической диагностики (мониторинга);

8) оказание ранней коррекционной помощи детям с ООП, в том числе с ОВЗ на основе специальных психолого-педагогических подходов, методов, способов общения и условий, способствующих получению ДО, социальному развитию этих детей, в том числе посредством организации инклюзивного образования;

9) совершенствование образовательной работы на основе результатов выявления запросов родительского и профессионального сообщества;

10) психологическая, педагогическая и методическая помощь и поддержка, консультирование родителей (законных представителей) в вопросах обучения, воспитания и развития детей, охраны и укрепления их здоровья;

11) вовлечение родителей (законных представителей) в процесс реализации образовательной программы и построение отношений сотрудничества в соответствии с образовательными потребностями и возможностями семьи обучающихся;

12) формирование и развитие профессиональной компетентности педагогов, психолого- педагогического просвещения родителей (законных представителей) обучающихся;

13) непрерывное психолого-педагогическое сопровождение участников образовательных отношений в процессе реализации Федеральной программы в Учреждении, обеспечение вариативности его содержания, направлений и форм, согласно запросам родительского и профессионального сообществ;

14) взаимодействие с различными социальными институтами (сферы образования, культуры, физкультуры и спорта, другими социально-воспитательными субъектами открытой образовательной системы), использование форм и методов взаимодействия, востребованных современной педагогической практикой и семьей, участие всех сторон взаимодействия в совместной социально-значимой деятельности;

15) использование широких возможностей социальной среды, социума как дополнительного средства развития личности, совершенствования процесса ее социализации;

16) предоставление информации о Федеральной программе семье, заинтересованным лицам, вовлеченным в образовательную деятельность, а также широкой общественности;

обеспечение возможностей для обсуждения Федеральной программы, поиска, использования материалов, обеспечивающих ее реализацию, в том числе в информационной среде.

### **3.1.2. Особенности организации развивающей предметно-пространственной среды**

Развивающая предметно-пространственная среда рассматривается как часть образовательной среды и фактор, обогащающий развитие детей. РППС Учреждения выступает основой для разнообразной, разносторонне развивающей, содержательной и привлекательной для каждого ребенка деятельности.

РППС включает организованное пространство (территория Учреждения, групповые комнаты, специализированные, технологические, административные и иные помещения), материалы, оборудование, электронные образовательные ресурсы и средства обучения и воспитания, охраны и укрепления здоровья детей дошкольного возраста, материалы для организации самостоятельной творческой деятельности детей. РППС создает возможности для учета особенностей, возможностей и интересов детей, коррекции недостатков их развития.

Программа не выдвигает жестких требований к организации РППС и оставляет за Учреждением право самостоятельного проектирования РППС. В соответствии со ФГОС ДО возможны разные варианты создания РППС при условии учета целей и принципов Программы, возрастной и гендерной специфики для реализации образовательной программы.

РППС Учреждения создается как единое пространство, все компоненты которого, как в помещении, так и вне его, согласуются между собой по содержанию, масштабу, художественному решению.

При проектировании РППС Учреждения нужно учитывать:

- местные этнопсихологические, социокультурные, культурно-исторические и природно- климатические условия, в которых находится Учреждение;
- возраст, уровень развития детей и особенности их деятельности, содержание образования;
- задачи образовательной программы для разных возрастных групп;
- возможности и потребности участников образовательной деятельности (детей и их семей, педагогов и других сотрудников Учреждения, участников сетевого взаимодействия и других участников

образовательной деятельности).

С учетом возможности реализации образовательной программы Учреждения в различных организационных моделях и формах РППС должна соответствовать:

- требованиям ФГОС ДО;
- образовательной программе Учреждения ;
- материально-техническим и медико-социальным условиям пребывания детей в Учреждении;
- возрастным особенностям детей;
- воспитывающему характеру обучения детей в Учреждении;
- требованиям безопасности и надежности.

Определяя наполняемость РППС, следует помнить о целостности образовательного процесса и включать необходимое для реализации содержания каждого из направлений развития и образования детей согласно ФГОС ДО.

РППС Учреждения должна обеспечивать возможность реализации разных видов индивидуальной и коллективной деятельности: игровой, коммуникативной, познавательно- исследовательской, двигательной, продуктивной и прочее, в соответствии с потребностями каждого возрастного этапа детей, охраны и укрепления их здоровья, возможностями учета особенностей и коррекции недостатков их развития.

В соответствии с ФГОС ДО РППС должна быть:

- содержательнонасыщенной;
- трансформируемой;
- полифункциональной;
- доступной;
- безопасной.

РППС в Учреждении должна обеспечивать условия для эмоционального благополучия детей и комфортной работы педагогических и учебновспомогательных сотрудников.

В Учреждении должны быть созданы условия для информатизации образовательного процесса. Для этого желательно, чтобы в групповых и прочих помещениях Учреждения имелось оборудование для использования информационнокоммуникационных технологий в образовательном процессе. При наличии условий может быть обеспечено подключение всех групповых, а также иных помещений Учреждения к сети Интернет с учетом регламентов безопасного пользования сетью Интернет и психолого-педагогической экспертизы компьютерных игр.

В оснащении РППС могут быть использованы элементы цифровой образовательной среды, интерактивные площадки как пространство сотрудничества и творческой самореализации ребенка и взрослого (кванториумы, мультстудии, роботизированные и технические игрушки и другие).

Для детей с ОВЗ в Учреждении должна иметься специально приспособленная мебель, позволяющая заниматься разными видами деятельности, общаться и играть со сверстниками и, соответственно, в помещениях Учреждения должно быть достаточно места для специального оборудования.

### **Создание и обновление развивающей предметно-пространственной среды**

<b>Направления развития</b>	<b>Помещения и их оснащения</b>
<b>1.Физическое развитие. Охрана жизни и укрепление здоровья</b>	1.Физкультурный зал совмещен с музыкальным залом. 2. Физкультурный уголок в группе. 3. Спортивная площадка. 4.Медицинский блок.
<b>2.Социально-личностное развитие</b>	1. Игровые зоны в группе. 2. Музыкальный зал.3. Уголок для родителей.
<b>3.Познавательное развитие</b>	1. Учебная зона в группе 2. Уголок природы . 3. Библиотека детской литературы. 4. Зона конструирования. 5. Речевой уголок
<b>4.Художественно-эстетическое развитие</b>	1.Музыкальный зал. 2. Изобразительный уголок в группе. 2.Музыкальный уголок. 3. Театрализованная зона. 4. Уголок ручного труда

### **Развивающая предметно-пространственная среда помещений и групповых комнат Учреждения.**

<b>Вид помещения</b>	<b>Основное предназначение</b>	<b>Оснащение</b>
<b>Предметно-пространственная среда в ДГ</b>		
Музыкально-спортивный зал	<ul style="list-style-type: none"> <li>➤ Непосредственно образовательная деятельность</li> <li>➤ Утренняя гимнастика</li> <li>➤ Досуговые мероприятия,</li> <li>➤ Праздники</li> <li>➤ Театрализованные представления</li> <li>➤ Родительские собрания и прочие мероприятия для родителей</li> </ul>	<ul style="list-style-type: none"> <li>➤ Музыкальный центр, магнитофон</li> <li>➤ Пианино</li> <li>➤ Детские музыкальные инструменты</li> <li>➤ Различные виды театра, ширмы</li> <li>➤ Спортивное оборудование для Модули</li> <li>➤ Нетрадиционное физкультурное оборудование</li> <li>➤ Шкаф для используемых</li> </ul>
Медицинский кабинет	<ul style="list-style-type: none"> <li>➤ Осмотр детей, консультации медсестры, врачей;</li> <li>➤ Консультативно-просветительская работа</li> </ul>	<ul style="list-style-type: none"> <li>➤ Изолятор</li> <li>➤ Медицинский кабинет</li> </ul>
Коридоры ДГ	<ul style="list-style-type: none"> <li>➤ Информационно-просветительская работа</li> </ul>	<ul style="list-style-type: none"> <li>➤ Стенды для родителей, визитка ДГ.</li> <li>➤ Стенды для сотрудников</li> </ul>
Участки	<ul style="list-style-type: none"> <li>➤ Прогулки, наблюдения;</li> <li>➤ Игровая деятельность;</li> <li>➤ Самостоятельная двигательная деятельность</li> <li>➤ Трудовая деятельность.</li> </ul>	<ul style="list-style-type: none"> <li>➤ Прогулочные площадки для детей всех возрастных подгрупп.</li> <li>➤ Цветники.</li> </ul>
<b>Предметно-пространственная среда в группе</b>		
«Уголок природы»	<ul style="list-style-type: none"> <li>➤ Расширение познавательного опыта,</li> </ul>	<ul style="list-style-type: none"> <li>➤ Календарь природы</li> <li>➤ Комнатные растения в соответствии с возрастными рекомендациями</li> <li>➤ Сезонный материал</li> <li>➤ Паспорта растений</li> <li>➤ Стенд со сменяющимся</li> <li>➤ Макеты</li> <li>➤ Литература природоведческого</li> <li>➤ Материал для проведения элементарных опытов</li> <li>➤ Обучающие и дидактические игры по экологии</li> <li>➤ Инвентарь для трудовой деятельности</li> <li>➤ Природный и бросовый материал</li> </ul>
«Познавательный уголок»	<ul style="list-style-type: none"> <li>➤ Расширение познавательного</li> </ul>	<ul style="list-style-type: none"> <li>➤ Дидактический материал по сенсорному воспитанию</li> <li>➤ Дидактические игры</li> <li>➤ Настольно-печатные игры</li> <li>➤ Познавательный материал</li> <li>➤ Материал для детского экспериментирования</li> </ul>
«Строительный уголок»	<ul style="list-style-type: none"> <li>➤ Проживание, преобразование познавательного опыта в продуктивной деятельности. Развитие ручной умелости, творчества. Выработка позиции творца</li> </ul>	<ul style="list-style-type: none"> <li>➤ Напольный строительный материал;</li> <li>➤ Настольный строительный материал</li> <li>➤ Пластмассовые конструкторы (младший возраст- с крупными деталями)</li> <li>➤ Конструкторы с металлическими</li> </ul>

«Игровая зона»	<ul style="list-style-type: none"> <li>➤ Реализация ребенком полученных и имеющихся знаний об окружающем мире в игре. Накопление жизненного опыта</li> </ul>	<ul style="list-style-type: none"> <li>детальными - старший возраст</li> <li>➤ Схемы и модели для всех видов конструкторов – старший возраст</li> <li>➤ Мягкие строительно- игровые</li> <li>➤ Транспортные игрушки</li> <li>➤ Схемы, иллюстрации отдельных построек (мосты, дома, корабли, самолёт и др.).</li> <li>➤ Атрибутика для с-р игр по возрасту детей («Семья», «Больница», «Магазин», «Школа», «Парикмахерская», «Почта», «Армия», «Космонавты», «Библиотека», «Ателье»)</li> </ul>
«Уголок безопасности»	<ul style="list-style-type: none"> <li>➤ Расширение познавательного опыта,</li> </ul>	<ul style="list-style-type: none"> <li>➤ Предметы- заместители</li> <li>➤ Дидактические, настольные игры по профилактике ДТП</li> <li>➤ Макеты перекрестков, районов города,</li> <li>➤ Дорожные знаки</li> <li>➤ Литература о правилах дорожного движения</li> </ul>
«Патриотический уголок»	<ul style="list-style-type: none"> <li>➤ Расширение краеведческих представлений детей, накопление познавательного опыта</li> </ul>	<ul style="list-style-type: none"> <li>➤ Государственная и Удмуртская символика</li> <li>➤ Образцы русских и удмуртских костюмов</li> <li>➤ Наглядный материала: альбомы, картины, фотоиллюстрации и др.</li> <li>➤ Предметы народно- прикладного искусства</li> <li>➤ Предметы русского быта</li> <li>➤ <i>Детская художественной литературы</i></li> </ul>
«Речевой уголок»	<ul style="list-style-type: none"> <li>➤ Формирование умения самостоятельно работать с книгой, «добывать» нужную информацию.</li> </ul>	<ul style="list-style-type: none"> <li>➤ Детская художественная литература в соответствии с возрастом детей</li> <li>➤ Наличие художественной литературы</li> <li>➤ Иллюстрации по темам образовательной деятельности по ознакомлению с окружающим миром и ознакомлению с художественной литературой</li> <li>➤ Материалы о художниках – иллюстраторах</li> <li>➤ Портрет поэтов, писателей (старший возраст)</li> </ul>
«Театрализованный уголок»	<ul style="list-style-type: none"> <li>➤ Развитие творческих способностей ребенка, стремление проявить себя в играх-драматизациях</li> </ul>	<ul style="list-style-type: none"> <li>➤ Тематические выставки</li> <li>➤ Ширмы</li> <li>➤ Элементы костюмов</li> <li>➤ Различные виды театров (в соответствии с возрастом)</li> <li>➤ Предметы декорации</li> </ul>

- «Уголок ИЗО и ручной труд»
- Проживание, преобразование познавательного опыта в продуктивной деятельности. Развитие ручной умелости, творчества. Выработка позиции творца
  - Бумага разного формата, разной формы, разного тона
  - Достаточное количество цветных карандашей, красок, кистей, тряпочек, пластилина (стеки, доски для лепки)
  - Наличие цветной бумаги и картона
  - Достаточное количество ножниц с закругленными концами, клея, клеенок, тряпочек, салфеток для аппликации
  - Бросовый материал (фольга, фантики от конфет и др.)
  - Место для сменных выставок
  - Место для сменных выставок произведений изоискусства
  - Альбомы-раскраски
  - Наборы открыток, картинки, книги и альбомы с иллюстрациями, предметные картинки
  - Предметы народно – прикладного искусства

### **3.1.3. Материально-техническое обеспечение программы, обеспеченность методическими материалами и средствами обучения и воспитания**

Для реализации целей Программы в детском саду созданы оптимальные материально-технические условия: во всех возрастных группах организованы специальные игровые зоны для разнообразной детской деятельности: игровой, театрализованной, изобразительной, конструктивной, двигательной.

В детском саду оборудованы: медицинский кабинет, изолятор, музыкальный зал. Повышению качества образовательной работы с детьми способствует рационально организованная развивающая среда в группах, создающая условия для совместной деятельности детей и педагогов и позволяющая варьировать способы и формы организации их жизнедеятельности.

Материально-техническое оснащение и оборудование, организация развивающей предметно-пространственной среды дошкольного учреждения соответствуют санитарно-гигиеническим требованиям. Имеется в достаточном количестве мебель, посуда. Подбор мебели проводится с учетом роста детей, имеет маркировку. В детском саду используются игрушки, безвредные для здоровья, отвечающие санитарно-эпидемиологическим требованиям и имеющие документы, подтверждающие безопасность.

Медико-социальные условия пребывания воспитанников в детском саду соответствуют санитарно-эпидемиологическим требованиям к устройству, содержанию и организации режима работы. Охват периодическим медицинским обследованием воспитанников составляет 100 %. Непрерывно отслеживается анализ заболеваемости детей. Медицинский работник оказывает организационно-методическую, консультативную помощь сотрудникам дошкольного учреждения, проводит

санитарно-просветительскую работу среди родителей, организует проведение оздоровительных мероприятий по профилактике заболеваний и закаливанию детей, анализирует использование в детском саду здоровьесберегающих технологий, разрабатывает необходимые рекомендации и оценивает эффективность профилактических и оздоровительных мероприятий.

Питание в детском саду организовано в соответствии с СанПиН 2.4.1.3049-13 «Требования к составлению меню для организации питания детей разного возраста».

Организовано четырехразовое питание в соответствии с примерным циклическим меню и технологией приготовления пищи. Проводится витаминизация 3-го блюда. Питание детей организуется в соответствии с 10-дневным меню, разработанным с учетом физиологических потребностей детей в калорийности и пищевых веществах. В детском саду имеется картотека блюд с разработанными технологическими картами, позволяющими выдерживать все требования к приготовлению разнообразных детских блюд.

Ежедневно поваром оставляется проба всех приготовленных блюд для проверки качества. Пробы хранятся в холодильнике в течение 48 часов, согласно СанПиН.

В детском саду, согласно СанПиН 2.4.1.3049-13, организован питьевой режим.

Режим дня соответствует возрастным особенностям детей и способствует их гармоничному развитию. Продолжительность ежедневных прогулок составляет 3-4 часа, дневной сон 2-2,5 часа. Максимально допустимый объем образовательной нагрузки соответствует санитарно-эпидемиологическим правилам и нормативам СанПиН 2.4.1.3049-13 «Санитарно-эпидемиологические требования к устройству, содержанию и организации режима работы дошкольных образовательных организаций» и Федерального государственного образовательного стандарта.

#### **Требования пожарной безопасности.**

В детском саду действует АПС (автоматическая пожарная сигнализация); также возле каждой группы, в пищеблоке, прачечной, имеются огнетушители. Ведется журнал учета огнетушителей.

Из дошкольного учреждения имеются эвакуационные выходы. На путях эвакуации и по направлению движения к эвакуационным выходам вывешены знаки пожарной безопасности.

Освещение соответствует требованиям норм и правил пожарной безопасности. С сотрудниками раз в квартал проводятся инструктажи по соблюдению противопожарной безопасности, ежемесячно проходят практические отработки эвакуации детей и сотрудников (согласно годового плана) с заполнением актов эвакуации. В детском саду установлено видеонаблюдение.

Сведения об условиях в Учреждении для инвалидов и лиц с ограниченными возможностями здоровья.

Для обеспечения доступа в здание инвалидов и лиц с ограниченными возможностями здоровья учреждение оснащено кнопкой вызова персонала, перила по направлению движения. Информация об Учреждении продублирована рельефно-точечным шрифтом Брайля. Выделена зона ожидания (отдыха). Контрастная окраска первой и последней ступеней на лестнице по пути движения. При необходимости может быть предоставлен сопровождающий. Доступ в здание для лиц с ограниченными возможностями передвижения, затруднен т.к. по типовому проекту здания не предусмотрены пандусы, лифты и другие средства.

Официальный сайт имеет адаптированную версию (версию для слабовидящих) для лиц с ограниченными возможностями здоровья.

В образовательной организации имеется коллекция электронных образовательных ресурсов и собственная коллекция электронных образовательных ресурсов для использования в образовательном процессе. Могут быть использованы родителями (законными представителями) инвалидов и лиц с ОВЗ.

Все имеющиеся в образовательной организации технические средства обучения и оборудование могут быть приспособлены для организации образовательного процесса детей инвалидов и детей с ограниченными возможностями здоровья.

Для осуществления образовательного процесса в Учреждении имеется программно-методическое обеспечение: программы, учебно-методические пособия, справочная и энциклопедическая литература, учебно-наглядные пособия (демонстрационный и раздаточный материал).

#### **Программы и методические пособия по образовательной области «Физическое развитие»**

- Физическая культура в детском саду: Старшая группа (5-6) / Л.И. Пензулаева, Москва, 2016
- Физкультурные занятия в детском саду Л.И. Пензулаева М.: Мозаика – Синтез 2009.
- Комплексы детской общеобразовательной гимнастики Л.М.Алексеева Ростов НД Феникс 2005.
- Методика проведения подвижных игр Э.Я.Степаненкова М.: Мозаика – Синтез 2009.
- Физкультурные праздники в детском саду Н.Луконина Айрис-пресс 2007.
- Сборник подвижных игр. Для детей 2-7 лет. Э.Я.Степаненкова М.: Мозаика-Синтез 2016.
- Комплексы детской общеразвивающей гимнастики Л.М.Алексеева Ростов н/Д.: Феникс, 2005.
- Нескучная гимнастика. Тематическая утренняя зарядка для детей 5-7 лет Е.А.Алябьева М.: ТЦ Сфера, 2014.
- Физкультурные занятия в д/с. Вторая младшая группа Л.И. Пензулаева М.: Мозаика – Синтез 2009.
- Физическая культура в детском саду: младшая группа / Л.И. Пензулаева, Москва, 2016.

## **Программы и методические пособия по образовательной области «Социально- коммуникативное развитие»**

- Занятия по формированию элементарных экологических представлений в 1 младшей группе детского сада. Конспекты занятий. О.А. Соломенникова, М.: Мозаика – Синтез 2009.
- Развитие игровой деятельности. Вторая группа раннего возраста. Н.Ф.Губанова М.: Мозаика – Синтез 2016.
- Занятия по формированию элементарных экологических представлений. О.А. Соломенникова, М.: Мозаика – Синтез 2009.
- Занятия по формированию элементарных экологических представлений во 2 младшей группе детского сада. Конспекты занятий. О.А. Соломенникова, М.: М.: Мозаика – Синтез 2009.
- Занятия по ознакомлению с окружающим миром во 2 младшей группе детского сада М.: Мозаика – Синтез 2008.
  
- Окружающий мир и музыка И.Н. Головачева Изд. Учитель 2008
- Учим правила дорожного движения А. Лекомцев Феникс 2013
- Занятия по формированию элементарных экологических представлений О.А. Соломенникова М.: Мозаика – Синтез 2010.
- Ознакомление дошкольников с окружающей и социальной действительностью. Младшая группа. ЦГЛ-2005.
  
- «Веселый этикет» Развитие коммуникативных способностей Н.Е. Богуславская Екатеринбург «АРД ЛТП» 1999.
- Социально-нравственное воспитание Р.С. Буре М.: Мозаика-Синтез, 2016.
- Ознакомление с предметным и социальным окружением .Средняя группа. О.В. Дыбина М.: Мозаика-Синтез 2016.
- «Осторожные сказки» Безопасность Г.А. Шорыгина Изд. Книголюб 2002.
- ОБЖ. Старшая группа. Разработки занятий. М.А.Фисенко, Волгоград: ИТД «Корифей», 2010.
- Осторожные сказки: безопасность для малышей. Т.А.Шорыгина М.: Книголюб, 2003.
- Беседы о правилах дорожного движения с детьми 5-8 лет. Т.А.Шорыгина М.: ТЦ Сфера, 2014.
- Социально-нравственное воспитание дошкольников. Для занятий 3-7 лет. Р.С.Буре М.: Мозаика-Синтез 2016.
- Беседы с дошкольниками о профессиях. Т.В.Потапова М.: ТЦ Сфера, 2003.
- Формирование основ безопасности у дошкольников. Для занятий с детьми 2-7 лет. К.Ю.Белая. М.: Мозаика-Синтез 2016.
- Три сигнала светофора: ознакомление дошкольников с правилами дорожного движения. Для работы с детьми 3-7 лет. Т.Ф.Саулина, М.: Мозаика-Синтез 2009.
  
- Беседы о ПДД Г.А. Шарыгина ТЦ Сфера, 2009
- Беседы о природных явлениях и объектах Г.А. Шарыгина ТЦ Сфера, 2010
- Три светофора. Ознакомление с ПДД с детьми 3-7 лет. Г.Ф. Саулина М. Мозаика – Синтез, 2009
- Формирование основ безопасности у дошкольников с 2-7 лет. К .Ю. Белая М .:Мозаика-синтез, 2016.
- Солнечная тропинка. Занятия по экологии и ознакомлению с окружающим миром. Для работы с детьми 5-7лет.Л.С.Журавлёва М .:Мозаика-синтез, 2006.

## **Программы и методические пособия по образовательной области «Речевое развитие»**

- Развитие речи в детском саду Средняя группа. В.В. Гербова М.: Мозаика-Синтез, 2016.
- Развитие речи в разновозрастной группе детского сада. В.В. Гербова М. Мозаика- Синтез, 2010.
- Хрестоматия для дошкольников.4-5 лет. Н.П .Ильчук Изд. АСТ, 1996.
- Игры с пальчиками О.В. Узорова М.:Изд. АСТ, 2003.
- Вместе с мамой играем пальчиками Т..П. Трясоруква Феникс, 2011.
- Веселые скороговорки для «непослушных» звуков И.Г. Сухин Академия Холдинг, 2002.
- Пальчиковые игры Е.С .Анищенкова Изд .АСТ, 2011.
- Тематические загадки В.П.Гудимов Сфера, 2002.
- Пальчиковые игры А.Е .Белая Изд. АСТ, 2000.
- Гимнастика для пальчиков-для девочек и мальчиков Т.П .Трясоруква Феникс, 2000.

- Домашний логопед В.И. Руденко ИЗД, Феникс, 2000.
- Логопедическая ритмика в играх и упражнениях для детей ТНР. Е. Кузнецова Москва ИЗД .Гном и Д., 2002.
- Планирование и конспекты занятий по развитию речи детей в детском саду Т.И. Подрезова Айрис Пресс, 2007.
- Занятия по развитию речи в первой младшей группе детского сада. Планы занятий М.: Мозаика-Синтез, 2011.
- Занятия по развитию речи М.: Мозаика-Синтез, 2011.
- Развитие речи в детском саду Младшая группа. В.В. Гербова М.: Мозаика-Синтез, 2015.
- Хрестоматия для дошкольников 2-4 года. Пособие для воспитателей детского сада АСТ, 2002.
- Пальчиковая гимнастика для развития речи дошкольников Л.П. Савина АСТ 2002.
- Планирование и конспекты занятий по развитию речи детей в детском саду. Патриотическое воспитание Т.И.Подрезова М.: Айрис – Пресс, 2007.
- Домашний логопед В.И.Руденко Ростов н/Д: изд-во «Феникс»,2000.
- Развитие речи дошкольников М.А.Баженова Д.:Сталкер, 2000.
- Логопедия при заикании. Занятия с детьми 5-7 лет в детском саду Л.Н.Смирнова М.: Мозаика-Синтез, 2006.
- Развитие речи в детском саду Старшая группа. В.В. Гербова М.: Мозаика-Синтез, 2016.

#### **Программы и методические пособия по образовательной области «Художественно-эстетическое развитие»**

- Рисование с детьми раннего возраста (1-3 года) М.: Мозаика-Синтез, 2006.
- Открытые мероприятия для детей Н.П. Кудинова Метода, 2014.
- Изобразительная деятельность в детском саду. Средняя группа. И.А. Лыкова Сфера, 2015.
- Лепим, фантазируем ,играем. И.А. Лыкова Сфера, 2001
- Аппликация в детском саду А.Н .Малышева Академия Холдинг, 2001
- Пластилинография Г.Н Давыдова ИЗД. Скрипторий, 2003
- Конструирование из строительного материала .Средняя группа Л.В .Куцакова М.: Мозаика – Синтез 2016
- Изобразительная деятельность в детском саду. Старшая группа, Комарова Т.С. М.: Мозаика-Синтез, 2016.
- Изобразительная деятельность в детском саду: планирование, конспекты занятий, методические рекомендации. Старшая группа. И.А.Лыкова М.: Карапуз- дидактика, 2006.
- Пластилинография Г.Н Давыдова ИЗД. Скрипторий, 2006.
- 100 оригами Г.И .Долженко Ярославль: Академия развития, 2001.
- Оригами для дошкольников: методическое пособие для воспитателей детского сада С.В. Соколова СПб.: Детство – Пресс, 2003.
- Объемна аппликация. Учебно-методическое пособие И.М.Петрова СПб.: Детство – Пресс, 2004.
- Занятия по изобразительной деятельности в детском саду. Старшая группа. Программа, конспекты: пособие для педагогов дошкольных учреждений Г.С.Швайко М.: Гуманит центр ВЛАДОС, 2000.
- Аппликация из пластилина И.О.Шкицкая Ростов н/Д: изд-во «Феникс»,2008.
- Пластилинография. Анималистическая живопись Г.Н Давыдова ИЗД. Скрипторий, 2007.
- И.А. Лыкова «Цветные ладошки» Парциальная программа художественно-эстетического развития детей 2–7 лет в изобразительной деятельности (формирование эстетического отношения к миру). – М.: ИД «Цветной мир», 2017.

#### **Программы и методические пособия по образовательной области «Познавательное развитие»**

- Занятия по формированию элементарных математических представлений во второй младшей группе детского сада И.А.Помораева М.: Мозаика-Синтез, 2010.
- Формирование элементарных математических представлений. Средняя группа. И.А. Помораева, В.А. Позина М.: Мозаика-Синтез, 2016.
- Стихи и речевые упражнения по теме «Космос » Н.А. Кнушевицкая Изд .Гном, 2012.
- 400 способов занять ребёнка С. Либерман Питер, 1996.



- Развивающие прогулки Г.В. Лаптева Сфера, 2012.
- Беседы о космосе Е.О. Паникова ТЦ Сфера, 2010.
- Н.Е. Веракса «Познавательная-исследовательская деятельность дошкольников для занятий с детьми 4-7 лет» М. Мозаика-Синтез, 2016.
- Формирование элементарных математических представлений. Старшая группа. И.А. Помораева, В.А. Позина М.: Мозаика-Синтез, 2016.
- Конструирование из строительного материала: старшая группа. Л.В. Куцакова М.: Мозаика-Синтез, 2016.
- Ознакомление с предметным и социальным окружением. Старшая группа. О.В. Дыбина М.: Мозаика-Синтез, 2016.
- Познавательная-исследовательская деятельность дошкольников. Для занятий с детьми 4-7 лет. Н.Е. Веракса, О.Р. Галимов М.: Мозаика-Синтез, 2016.
- Естественно - научные наблюдения и эксперименты в детском саду. Человек. А.И.Иванова М.: ТЦ Сфера, 2007.
- Беседы о природных явлениях и объектах. А.Т.Шорыгина М.: ТЦ Сфера, 2015.
- Комплексные занятия по программе «От рождения до школы» Н. Е. Веракса, Т.С. Комаровой Волгоград: Учитель, 2016.
- Ознакомление с природой в детском саду. Вторая группа раннего возраста. О.А. Соломенникова, М.: Мозаика –Синтез 2016.
- Ознакомление с природой в детском саду. Младшая группа. О.А. Соломенникова, М.: Мозаика – Синтез 2016.
- Ознакомление с природой в детском саду. Средняя группа. О.А. Соломенникова, М.: Мозаика-Синтез, 2016
- Парциальная программа «Юный эколог». С.Н. Николаева М.: Мозаика-Синтез, 2016.

### 3.1.4. Примерный перечень литературных, музыкальных, художественных, анимационных произведений для реализации Федеральной программы

#### Примерный перечень художественной литературы.

##### **От 1 года до 2 лет.**

Малые формы фольклора. "Как у нашего кота...", "Киска, киска, киска, брысь!..", "Курочка", "Наши уточки с утра...", "Еду-еду к бабе, к деду...", "Большие ноги...", "Пальчик-мальчик...", "Петушок, петушок...", "Пошел кот под мосток...", "Радуга-дуга..."

Русские народные сказки. "Козлятки и волк" (обработано К.Д. Ушинского), "Колобок" (обработано К.Д. Ушинского), "Золотое яичко" (обработано К.Д. Ушинского), "Маша и медведь" (обработано М.А. Булатова), "Репка" (обработано К.Д. Ушинского), "Теремок" (обработано М.А. Булатова).

Поэзия. Александрова З.Н. "Прятки", "Топотушки", Барто А.Л. "Бычок", "Мячик", "Слон", "Мишка", "Грузовик", "Лошадка", "Кораблик", "Самолет" (из цикла "Игрушки"), "Кто как кричит", "Птичка", Берестов В.Д. "Курица с цыплятами", Благинина Е.А. "Аленушка", Жуковский В.А. "Птичка", Ивенсен М.И. "Поглядите, зайка плачет", Клокова М. "Мой конь", "Гоп-гоп", Лагздынь Г.Р. "Зайка, зайка, попляши!", Маршак С.Я. "Слон", "Тигренок", "Совята" (из цикла "Детки в клетке"), Орлова А. "Пальчики-мальчики", Стрельникова К. "Кряк-кряк", Токмакова И.П. "Баиньки", Усачев А. "Рукавичка".

Проза. Александрова З.Н. "Хрюшка и Чушка", Б.Ф. "Маша и Миша", Пантелеев Л. "Как поросенок говорить научился", Сутеев В.Г. "Цыпленок и утенок", Чарушин Е.И. "Курочка" (из цикла "Большие и маленькие"), Чуковский К.И. "Цыпленок".

##### **От 2 до 3 лет.**

Малые формы фольклора. "А баиньки-баиньки", "Бежала лесочком лиса с кузовочком...", "Большие ноги", "Водичка, водичка", "Вот и люди спят", "Дождик, дождик, полно лить...", "Заяц Егорка...", "Идет коза рогатая", "Из-за леса, из-за гор...", "Катя, Катя...", "Кисонька-мурысонька...", "Наша Маша маленька...", "Наши уточки с утра", "Огуречик, огуречик...", "Ой ду-ду, ду-ду, ду-ду! Сидит ворон на дубу", "Поехали, поехали", "Пошел котик на Торжок...", "Тили-бом!...", "Уж ты, радуга-дуга", "Улитка, улитка...", "Чики, чики, кички..."

Русские народные сказки. "Заюшкина избушка" (обработано О. Капицы), "Как коза избушку построила" (обработано М.А. Булатова), "Кот, петух и лиса" (обработано М. Боголюбской), "Лиса и заяц" (обработано В. Даля), "Маша и медведь" (обработано М.А. Булатова), "Снегурушка и лиса" (обработано А.Н. Толстого).

Фольклор народов мира. "В гостях у королевы", "Разговор", англ. нар. песенки (пер. и обработано С. Маршака); "Ой ты заюшка-пострел...", пер. с молд. И. Токмаковой; "Снегирек", пер. с нем. В. Викторова, "Три веселых братца", пер. с нем. Л. Яхнина; "Ты, собачка, не лай...", пер. с молд. И. Токмаковой; "У солнышка в гостях", словацк. нар. сказка (пер. и обработано С. Могилевской и Л. Зориной).

Произведения поэтов и писателей России.

Поэзия. Аким Я.Л. "Мама"; Александрова З.Н. "Гули-гули", "Арбуз"; Барто А., Барто П. "Девочка-рёвушка"; Берестов В.Д. "Веселое лето", "Мишка, мишка, лежебока", "Котенок", "Воробушки"; Введенский А.И. "Мышка"; Лагздынь Г.Р. "Петушок"; Лермонтов М.Ю. "Спи, младенец..." (из стихотворения "Казачья колыбельная"); Маршак С.Я. "Сказка о глупом мышонке"; Мошковская Э.Э. "Приказ" (в сокр.), "Мчится поезд"; Пикулева Н.В. "Лисий хвостик", "Надувала кошка шар..."; Плещеев А.Н. "Травка зеленеет..."; Саконская Н.П. "Где мой пальчик?"; Сапгир Г.В. "Кошка"; Хармс Д.И. "Кораблик"; Чуковский К.И. "Путаница".

Проза. Бианки В.В. "Лис и мышонок"; Калинина Н.Д. "В лесу" (из книги "Летом"), "Про жука", "Как Саша и Алеша пришли в детский сад" (1-2 рассказа по выбору); Павлова Н.М. "Земляничка"; Симбирская Ю.С. "По тропинке, по дорожке"; Сутеев В.Г. "Кто сказал \"мяу?\"", "Под грибом"; Тайц Я.М. "Кубик на кубик", "Впереди всех", "Волк" (рассказы по выбору); Толстой Л.Н. "Три медведя", "Косточка"; Ушинский К.Д. "Васька", "Петушок с семьей", "Уточка" (рассказы по выбору); Чарушин Е.И. "В лесу" (1-3 рассказа по выбору), "Волчишко"; Чуковский К.И. "Мойдодыр".

Произведения поэтов и писателей разных стран. Биссет Д. "Га-га-га!", пер. с англ. Н. Шерешевской; Дональдсон Д. "Мишка-почталъон", пер. М. Бородицкой; Капутикян С.Б. "Все спят", "Маша обедает", пер. с арм. Т. Спендиаровой; Остервальдер М. "Приключения маленького Бобо. Истории в картинках для самых маленьких", пер. Т. Зборовская; Эрик К. "Очень голодная гусеница".

##### **От 3 до 4 лет.**

Малые формы фольклора. "Ай, качи-качи-качи...", "Божья коровка...", "Волчок-волчок, шерстяной бочок...", "Дождик, дождик, пуще...", "Еду-еду к бабе, к деду...", "Жили у бабуся...", "Зайка, попляши...", "Заря-заряница..."; "Как без дудки, без дуды...", "Как у нашего кота...", "Кисонька-мурысенька...", "Курочка-

рябушечка...", "На улице три курицы...", "Ночь пришла...", "Пальчик-мальчик...", "Привяжу я козлика", "Радуга-дуга...", "Сидит белка на тележке...", "Сорока, сорока...", "Тень, тень, потетень...", "Тили-бом! Тили-бом!...", "Травка-муравка...", "Чики-чики-чикалочки..."

Русские народные сказки. "Бычок - черный бочок, белые копытца" (обработано М. Булатова); "Волк и козлята" (обработано А.Н. Толстого); "Кот, петух и лиса" (обработано М. Боголюбовской); "Лиса и заяц" (обработано В. Даля); "Снегурочка и лиса" (обработано М. Булатова); "У страха глаза велики" (обработано М. Серовой).

Фольклор народов мира. Песенки. "Кораблик", "Храбрецы", "Маленькие феи", "Три зверолова" англ., обработано С. Маршака; "Что за грохот", пер. с латыш. С. Маршака; "Купите лук...", пер. с шотл. И. Токмаковой; "Разговор лягушек", "Несговорчивый удод", "Помогите!" пер. с чеш. С. Маршака.

Сказки. "Два жадных медвежонка", венг., обработано А. Краснова и В. Важдая; "Упрямые козы", узб. обработано Ш. Сагдуллы; "У солнышка в гостях", пер. со словац. С. Могилевской и Л. Зориной; "Храбрец-молодец", пер. с болг. Л. Грибовой; "Пых", белорус. обработано Н. Мялика; "Лесной мишка и проказница мышка", латыш., обработано Ю. Ванана, пер. Л. Воронковой.

Произведения поэтов и писателей России.

Поэзия. Бальмонт К.Д. "Осень"; Благинина Е.А. "Радуга"; Городецкий С.М. "Кто это?"; Заболоцкий Н.А. "Как мыши с котом воевали"; Кольцов А.В. "Дуют ветры..." (из стихотворения "Русская песня"); Косяков И.И. "Все она"; Майков А.Н. "Колыбельная песня"; Маршак С.Я. "Детки в клетке" (стихотворения из цикла по выбору), "Тихая сказка", "Сказка об умном мышонке"; Михалков С.В. "Песенка друзей"; Мошковская Э.Э. "Жадина"; Плещеев А.Н. "Осень наступила...", "Весна" (в сокр.); Пушкин А.С. "Ветер, ветер! Ты могуч!...", "Свет наш, солнышко!...", по выбору; Токмакова И.П. "Медведь"; Чуковский К.И. "Мойдодыр", "Муха-цокотуха", "Ёжики смеются", "Ёлка", Айболит, "Чудо-дерево", "Черепашка" (по выбору).

Проза. Бианки В.В. "Купание медвежат"; Воронкова Л.Ф. "Снег идет" (из книги "Снег идет"); Дмитриев Ю. "Синий шалашик"; Житков Б.С. "Что я видел" (1-2 рассказа по выбору); Зартайская И. "Душевные истории про Пряника и Вареника"; Зошенко М.М. "Умная птичка"; Прокофьева С.П. "Маша и Ойка", "Сказка про грубое слово "Уходи"", "Сказка о невоспитанном мышонке" (из книги "Машины сказки", по выбору); Сутеев В.Г. "Три котенка"; Толстой Л.Н. "Птица свила гнездо..."; "Таня знала буквы..."; "У Вари был чиж...", "Пришла весна..." (1-2 рассказа по выбору); Ушинский К.Д. "Петушок с семьей", "Уточки", "Васька", "Лиса-Патрикеевна" (1-2 рассказа по выбору); Хармс Д.И. "Храбрый ёж".

Произведения поэтов и писателей разных стран.

Поэзия. Виеру Г. "Ёжик и барабан", пер. с молд. Я. Акима; Воронько П. "Хитрый ёжик", пер. с укр. С. Маршака; Дьюдни А. "Лама красная пижама", пер. Т. Духановой; Забила Н.Л. "Карандаш", пер. с укр. З. Александровой; Капутикян С. "Кто скорее допьет", пер. с арм. Спендиаровой; Карем М. "Мой кот", пер. с франц. М. Кудиновой; Макбрэтни С. "Знаешь, как я тебя люблю", пер. Е. Канищевой, Я. Шапиро; Милева Л. "Быстроножка и серая Одежка", пер. с болг. М. Маринова.

Проза. Бехлерова Х. "Капустный лист", пер. с польск. Г. Лукина; Биссет Д. "Лягушка в зеркале", пер. с англ. Н. Шерешевской; Муур Л. "Крошка Енот и Тот, кто сидит в пруду", пер. с англ. О. Образцовой; Чапек Й. "В лесу" (из книги "Приключения песика и кошечки"), пер. чешск. Г. Лукина.

#### От 4 до 5 лет.

Малые формы фольклора. "Барашеньки...", "Гуси, вы гуси...", "Дождик-дождик, веселей", "Дон! Дон! Дон!...", "Жил у бабушки козел", "Зайчишка-трусишка...", "Идет лисичка по мосту...", "Иди весна, иди, красна...", "Кот на печку пошел...", "Наш козел...", "Ножки, ножки, где вы были?..", "Раз, два, три, четыре, пять - вышел зайчик погулять", "Сегодня день целый...", "Сидит, сидит заяка...", "Солнышко-ведрышко...", "Стучит, бренчит", "Тень-тень, потетень".

Русские народные сказки. "Гуси-лебеди" (обработано М.А. Булатова); "Жихарка" (обработано И. Карнауховой); "Заяц-хваста" (обработано А.Н. Толстого); "Зимовье" (обработано И. Соколова-Микитова); "Коза-дереза" (обработано М.А. Булатова); "Петушок и бобовое зернышко" (обработано О. Капицы); "Лиса-лапотница" (обработано В. Даля); "Лисичка-сестричка и волк" (обработано М.А. Булатова); "Смоляной бычок" (обработано М.А. Булатова); "Снегурочка" (обработано М.А. Булатова).

Фольклор народов мира.

Песенки. "Утятя", франц., обработано Н. Гернет и С. Гиппиус; "Пальцы", пер. с нем. Л. Яхина; "Песня моряка" норвежек, нар. песенка (обработано Ю. Вронского); "Барабек", англ. (обработано К. Чуковского); "Шалтай-Болтай", англ. (обработано С. Маршака).

Сказки. "Бременские музыканты" из сказок братьев Гримм, пер. с нем. А. Введенского, под ред. С. Маршака; "Два жадных медвежонка", венгер. сказка (обработано А. Красновой и В. Важдая); "Колосок", укр. нар. сказка (обработано С. Могилевской); "Красная Шапочка", из сказок Ш. Перро, пер. с франц. Т. Габбе; "Три поросенка", пер. с англ. С. Михалкова.

Произведения поэтов и писателей России.

Поэзия. Аким Я.Л. "Первый снег"; Александрова З.Н. "Таня пропала", "Теплый дождик" (по выбору); Бальмонт К.Д. "Росинка"; Барто А.Л. "Уехали", "Я знаю, что надо придумать" (по выбору); Берестов В.Д. "Искалочка"; Благинина Е.А. "Дождик, дождик...", "Посидим в тишине" (по выбору); Брюсов В.Я. "Колыбельная"; Бунин И.А. "Листопад" (отрывок); Гамазкова И. "Колыбельная для бабушки"; Гернет Н. и Хармс Д. "Очень-очень вкусный пирог"; Есенин С.А. "Поет зима - аукает..."; Заходер Б.В. "Волчок", "Кискино горе" (по выбору); Кушак Ю.Н. "Сорок сорок"; Лукашина М. "Розовые очки", Маршак С.Я. "Багаж", "Про все на свете", "Вот какой рассеянный", "Мяч", "Усатый-полосатый", "Пограничники" (1-2 по выбору); Матвеева Н. "Она умеет превращаться"; Маяковский В.В. "Что такое хорошо и что такое плохо?"; Михалков С.В. "А что у Вас?", "Рисунок", "Дядя Степа - милиционер" (1-2 по выбору); Мориц Ю.П. "Песенка про сказку", "Дом гнома, гном - дома!", "Огромный собачий секрет" (1-2 по выбору); Мошковская Э.Э. "Добежали до вечера"; Орлова А. "Невероятно длинная история про таксу"; Пушкин А.С. "Месяц, месяц..." (из "Сказки о мертвой царевне..."), "У лукоморья..." (из вступления к поэме "Руслан и Людмила"), "Уж небо осенью дышало..." (из романа "Евгений Онегин" (по выбору); Сапгир Г.В. "Садовник"; Серова Е. "Похвалили"; Сеф Р.С. "На свете все на все похоже...", "Чудо" (по выбору); Токмакова И.П. "Ивы", "Сосны", "Плим", "Где спит рыбка?" (по выбору); Толстой А.К. "Колокольчики мои"; Усачев А. "Выбрал папа ёлочку"; Успенский Э.Н. "Разгром"; Фет А.А. "Мама! Глянь-ка из окошка..."; Хармс Д.И. "Очень страшная история", "Игра" (по выбору); Черный С. "Приставалка"; Чуковский К.И. "Путаница", "Закаляка", "Радость", "Тараканище" (по выбору).

Проза. Абрамцева Н.К. "Дождик", "Как у зайчонка зуб болел" (по выбору); Берестов В.Д. "Как найти дорожку"; Бианки В.В. "Подкидыш", "Лис и мышонок", "Первая охота", "Лесной колобок - колючий бок" (1-2 рассказа по выбору); Вересаев В.В. "Братишка"; Воронин С.А. "Воинственный Жако"; Воронкова Л.Ф. "Как Аленка разбила зеркало" (из книги "Солнечный денек"); Дмитриев Ю. "Синий шалашик"; Драгунский В.Ю. "Он живой и светится...", "Тайное становится явным" (по выбору); Зоценко М.М. "Показательный ребёнок", "Глупая история" (по выбору); Коваль Ю.И. "Дед, баба и Алеша"; Козлов С.Г. "Необыкновенная весна", "Такое дерево" (по выбору); Носов Н.Н. "Заплата", "Затейники"; Пришвин М.М. "Ребята и утята", "Журка" (по выбору); Сахарнов С.В. "Кто прячется лучше всех?"; Сладков Н.И. "Неслух"; Сутеев В.Г. "Мышонок и карандаш"; Тайц Я.М. "По пояс", "Все здесь" (по выбору); Толстой Л.Н. "Собака шла по дощечке...", "Хотела галка пить...", "Правда всего дороже", "Какая бывает роса на траве", "Отец приказал сыновьям..." (1-2 по выбору); Ушинский К.Д. "Ласточка"; Цыферов Г.М. "В медвежий час"; Чарушин Е.И. "Тюпа, Томка и сорока" (1-2 рассказа по выбору).

Литературные сказки. Горький М. "Воробышко"; Мамин-Сибиряк Д.Н. "Сказка про Комара Комаровича - Длинный Нос и про Мохнатого Мишу - Короткий Хвост"; Москвина М.Л. "Что случилось с крокодилом"; Сеф Р.С. "Сказка о кругленьких и длиненьких человечках"; Чуковский К.И. "Телефон", "Тараканище", "Федорино горе", "Айболит и воробей" (1-2 рассказа по выбору).

Произведения поэтов и писателей разных стран.

Поэзия. Бжехва Я. "Клей", пер. с польск. Б. Заходер; Грубин Ф. "Слезы", пер. с чеш. Е. Солоновича; Квитко Л.М. "Бабушкины руки" (пер. с евр. Т. Спендиаровой); Райнис Я. "Наперегонки", пер. с латыш. Л. Мезинова; Тувим Ю. "Чудеса", пер. с польск. В. Приходько; "Про пана Трулялинского", пересказ с польск. Б. Заходера; "Овощи", пер. с польск. С. Михалкова.

Литературные сказки. Балинт А. "Гном Гномыч и Изюмка" (1-2 главы из книги по выбору), пер. с венг. Г. Лейбутина; Дональдсон Д. "Груффало", "Хочу к маме" (пер. М. Бородинской) (по выбору); Ивamuра К. "14 лесных мышей" (пер. Е. Байбиковой); Ингавес Г. "Мишка Бруно" (пер. О. Мязотс); Керр Д. "Мяули. Истории из жизни удивительной кошки" (пер. М. Аромштам); Лангройтер Ю. "А дома лучше!" (пер. В. Фербикова); Мугур Ф. "Рилэ-Йепурилэ и Жучок с золотыми крылышками" (пер. с румынск. Д. Шполянской); Пени О. "Поцелуй в ладошке" (пер. Е. Сорокиной); Родари Д. "Собака, которая не умела лаять" (из книги "Сказки, у которых три конца"), пер. с итал. И. Константиновой; Хогарт Э. "Мафии и его веселые друзья" (1-2 главы из книги по выбору), пер. с англ. О. Образцовой и Н. Шанько; Юхансон Г. "Мулле Мек и Буффа" (пер. Л. Затолокиной).

**От 5 до 6 лет.**

Малые формы фольклора. Загадки, небылицы, дразнилки, считалки, пословицы, поговорки, заклички, народные песенки, прибаутки, скороговорки.

Русские народные сказки. "Жил-был карась..." (докучная сказка); "Жили-были два братца..." (докучная сказка); "Заяц-хвостун" (обработ. О.И. Капицы/пересказ А.Н. Толстого); "Крылатый, мохнатый да масляный" (обработ. И.В. Карнауховой); "Лиса и кувшин" (обработ. О.И. Капицы); "Морозко" (пересказ М. Булатова); "По шучьему веленью" (обработ. А.Н. Толстого); "Сестрица Алёнушка и братец Иванушка"

(пересказ А.Н. Толстого); "Сивка-бурка" (обработ. М.А. Булатова/ обработ. А.Н. Толстого/ пересказ К.Д. Ушинского); "Царевна-лягушка" (обработ. А.Н. Толстого/ обработ. М. Булатова).

Сказки народов мира. "Госпожа Метелица", пересказ с нем. А. Введенского, под редакцией С.Я. Маршака, из сказок братьев Grimm; "Жёлтый аист", пер. с кит. Ф. Ярлина; "Златовласка", пер. с чешск. К.Г. Паустовского; "Летучий корабль", пер. с укр. А. Нечаева; "Рапунцель" пер. с нем. Г. Петникова/ пер. и обработ. И. Архангельской.

Произведения поэтов и писателей России.

Поэзия. Аким Я.Л. "Жадина"; Барто А.Л. "Верёвочка", "Гуси-лебеди", "Есть такие мальчики", "Мы не заметили жука" (1-2 стихотворения по выбору); Бородинская М. "Тетушка Луна"; Бунин И.А. "Первый снег"; Волкова Н. "Воздушные замки"; Городецкий С.М. "Котёнок"; Дядина Г. "Пуговичный городок"; Есенин С.А. "Берёза"; Заходер Б.В. "Моя Вообразия"; Маршак С.Я. "Пудель"; Мориц Ю.П. "Домик с трубой"; Мошкова Э.Э. "Какие бывают подарки"; Пивоварова И.М. "Сосчитать не могу"; Пушкин А.С. "У лукоморья дуб зелёный..." (отрывок из поэмы "Руслан и Людмила"), "Ель растёт перед дворцом..." (отрывок из "Сказки о царе Салтане..." (по выбору)); Сеф Р.С. "Бесконечные стихи"; Симбирская Ю. "Ехал дождь в командировку"; Степанов В.А. "Родные просторы"; Суриков И.З. "Белый снег пушистый", "Зима" (отрывок); Токмакова И.П. "Осенние листья"; Тютчев Ф.И. "Зима недаром злится..."; Усачев А. "Колыбельная книга", "К нам приходит Новый год"; Фет А.А. "Мама, глянь-ка из окошка..."; Цветаева М.И. "У кровати"; Чёрный С. "Волк"; Чуковский К.И. "Ёлка"; Яснов М.Д. "Мирная считалка", "Жила-была семья", "Подарки для Елки. Зимняя книга" (по выбору).

Проза. Аксаков С.Т. "Сурка"; Алмазов Б.А. "Горбушка"; Баруздин С.А. "Берегите свои косы!", "Забракованный мишка" (по выбору); Бианки В.В. "Лесная газета" (2-3 рассказа по выбору); Гайдар А.П. "Чук и Гек", "Поход" (по выбору); Голявкин В.В. "И мы помогли", "Язык", "Как я помогал маме мыть пол", "Закутанный мальчик" (1-2 рассказа по выбору); Дмитриева В.И. "Малыш и Жучка"; Драгунский В.Ю. "Денискины рассказы" (1-2 рассказа по выбору); Москвина М.Л. "Кроха"; Носов Н.Н. "Живая шляпа", "Дружок", "На горке" (по выбору); Пантелеев Л. "Буква ТЫ"; Паустовский К.Г. "Кот-ворюга"; Погодин Р.П. "Книжка про Гришку" (1-2 рассказа по выбору); Пришвин М.М. "Глоток молока", "Беличья память", "Курица на столбах" (по выбору); Симбирская Ю. "Лапин"; Сладков Н.И. "Серьёзная птица", "Карлуха" (по выбору); Снегирёв Г.Я. "Про пингвинов" (1-2 рассказа по выбору); Толстой Л.Н. "Косточка", "Котёнок" (по выбору); Ушинский К.Д. "Четыре желания"; Фадеева О. "Фрося - ель обыкновенная"; Шим Э.Ю. "Петух и наседка", "Солнечная капля" (по выбору).

Литературные сказки. Александрова Т.И. "Домовёнок Кузька"; Бажов П.П. "Серебряное копытце"; Бианки В.В. "Сова", "Как муравьишка домой спешил", "Синичкин календарь", "Молодая ворона", "Хвосты", "Чей нос лучше?", "Чьи это ноги?", "Кто чем поёт?", "Лесные домишки", "Красная горка", "Кукушонок", "Где раки зимуют" (2-3 сказки по выбору); Даль В.И. "Старик-годовик"; Ершов П.П. "Конёк-горбунок"; Заходер Б.В. "Серая Звёздочка"; Катаев В.П. "Цветик-семицветик", "Дудочка и кувшинчик" (по выбору); Мамин-Сибиряк Д.Н. "Алёнушкины сказки" (1-2 сказки по выбору); Михайлов М.Л. "Два Мороза"; Носов Н.Н. "Бобик в гостях у Барбоса"; Петрушевская Л.С. "От тебя одни слёзы"; Пушкин А.С. "Сказка о царе Салтане, о сыне его славном и могучем богатыре князе Гвидоне Салтановиче и о прекрасной царевне лебеди", "Сказка о мёртвой царевне и о семи богатырях" (по выбору); Сапгир Г.Л. "Как лягушку продавали"; Телешов Н.Д. "Крупеничка"; Ушинский К.Д. "Слепая лошадь"; Чуковский К.И. "Доктор Айболит" (по мотивам романа Х. Лофтинга).

Произведения поэтов и писателей разных стран.

Поэзия. Бжехва Я. "На Горизонтских островах" (пер. с польск. Б.В. Заходера); Валек М. "Мудрецы" (пер. со словацк. Р.С. Сефа); Капутикян С.Б. "Моя бабушка" (пер. с армянск. Т. Спендиаровой); Карем М. "Мирная считалка" (пер. с франц. В.Д. Берестова); Сиххад А. "Сад" (пер. с азербайдж. А. Ахундовой); Смит У.Д. "Про летающую корову" (пер. с англ. Б.В. Заходера); Фройденберг А. "Великан и мышь" (пер. с нем. Ю.И. Коринца); Чиарди Дж. "О том, у кого три глаза" (пер. с англ. Р.С. Сефа).

Литературные сказки. Сказки-повести (для длительного чтения). Андерсен Г.Х. "Огниво" (пер. с датск. А. Ганзен), "Свинопас" (пер. с датск. А. Ганзен), "Дюймовочка" (пер. с датск. и пересказ А. Ганзен), "Гадкий утёнок" (пер. с датск. А. Ганзен, пересказ Т. Габбе и А. Любарской), "Новое платье короля" (пер. с датск. А. Ганзен), "Ромашка" (пер. с датск. А. Ганзен), "Дикие лебеди" (пер. с датск. А. Ганзен) (1-2 сказки по выбору); Киплинг Дж. Р. "Сказка о слонёнке" (пер. с англ. К.И. Чуковского), "Откуда у кита такая глотка" (пер. с англ. К.И. Чуковского, стихи в пер. С.Я. Маршака) (по выбору); Коллоди К. "Пиноккио. История деревянной куклы" (пер. с итал. Э.Г. Казакевича); Лагерлёф С. "Чудесное путешествие Нильса с дикими гусями" (в пересказе З. Задунайской и А. Любарской); Линдгрэн А. "Карлсон, который живёт на крыше, опять прилетел" (пер. со швед. Л.З. Лунгиной); Лофтинг Х. "Путешествия доктора Дулиттла" (пер. с англ. С. Мещерякова); Милн А.А. "Винни-Пух и все, все, все" (перевод с англ. Б.В. Заходера); Пройслер О.

"Маленькая Баба-яга" (пер. с нем. Ю. Коринца), "Маленькое привидение" (пер. с нем. Ю. Коринца); Родари Д. "Приключения Чипполино" (пер. с итал. З. Потаповой), "Сказки, у которых три конца" (пер. с итал. И.Г. Константиновой).

#### **От 6 до 7 лет.**

**Малые формы фольклора.** Загадки, небылицы, дразнилки, считалки, пословицы, поговорки, заклички, народные песенки, прибаутки, скороговорки.

**Русские народные сказки.** "Василиса Прекрасная" (из сборника А.Н. Афанасьева); "Вежливый Котворкот" (обработ. М. Булатова); "Иван Царевич и Серый Волк" (обработ. А.Н. Толстого); "Зимовье зверей" (обработ. А.Н. Толстого); "Кощей Бессмертный" (2 вариант) (из сборника А.Н. Афанасьева); "Рифмы" (авторизованный пересказ Б.В. Шергина); "Семь Симеонов - семь работников" (обработ. И.В. Карнаухова); "Солдатская загадка" (из сборника А.Н. Афанасьева); "У страха глаза велики" (обработ. О.И. Капицы); "Хвосты" (обработ. О.И. Капицы).

**Былины.** "Садко" (пересказ И.В. Карнаухова/ запись П.Н. Рыбникова); "Добрыня и Змей" (обработ. Н.П. Колпаковой/ пересказ И.В. Карнаухова); "Илья Муромец и Соловей-Разбойник" (обработ. А.Ф. Гильфердинга/ пересказ И.В. Карнаухова).

**Сказки народов мира.** "Айюга", нанайск., обработ. Д. Нагишкина; "Беляночка и Розочка", нем. из сказок Бр. Гримм, пересказ А.К. Покровской; "Самый красивый наряд на свете", пер. с япон. В. Марковой; "Голубая птица", туркм. обработ. А. Александровой и М. Туберовского; "Кот в сапогах" (пер. с франц. Т. Габбе), "Волшебница" (пер. с франц. И.С. Тургенева), "Мальчик с пальчик" (пер. с франц. Б.А. Дехтерёва), "Золушка" (пер. с франц. Т. Габбе) из сказок Перро Ш.

#### **Произведения поэтов и писателей России.**

**Поэзия.** Аким Я.Л. "Мой верный чиж"; Бальмонт К.Д. "Снежинка"; Благинина Е.А. "Шинель", "Одуванчик", "Наш дедушка" (по выбору); Бунин И.А. "Листопад"; Владимиров Ю.Д. "Чудаки"; Гамзатов Р.Г. "Мой дедушка" (перевод с аварского языка Я. Козловского), Городецкий С.М. "Весенняя песенка"; Есенин С.А. "Поёт зима, аукает...", "Пороша"; Жуковский В.А. "Жаворонок"; Левин В.А. "Зелёная история"; Маршак С.Я. "Рассказ о неизвестном герое"; Маяковский В.В. "Эта книжечка моя, про моря и про маяк"; Моравская М. "Апельсиновые корки"; Мошковская Э.Э. "Добежали до вечера", "Хитрые старушки"; Никитин И.С. "Встреча зимы"; Орлов В.Н. "Дом под крышей голубой"; Пляцковский М.С. "Настоящий друг"; Пушкин А.С. "Зимний вечер", "Унылая пора! Очей очарованье!.." ("Осень"), "Зимнее утро" (по выбору); Рубцов Н.М. "Про зайца"; Сапгир Г.В. "Считалки", "Скороговорки", "Людоед и принцесса, или Всё наоборот" (по выбору); Серова Е.В. "Новогоднее"; Соловьёва П.С. "Подснежник", "Ночь и день"; Степанов В.А. "Что мы Родиной зовём?"; Токмакова И.П. "Мне грустно", "Куда в машинах снег везут" (по выбору); Тютчев Ф.И. "Чародейкою зимою...", "Весенняя гроза"; Успенский Э.Н. "Память"; Чёрный С. "На коньках", "Волшебник" (по выбору).

**Проза.** Алексеев С.П. "Первый ночной таран"; Бианки В.В. "Тайна ночного леса"; Воробьёв Е.З. "Обрывок провода"; Воскобойников В.М. "Когда Александр Пушкин был маленьким"; Житков Б.С. "Морские истории" (1-2 рассказа по выбору); Зощенко М.М. "Рассказы о Лёле и Миньке" (1-2 рассказа по выбору); Коваль Ю.И. "Русачок-травник", "Стожок", "Алый" (по выбору); Куприн А.И. "Слон"; Мартынова К., Василиади О. "Ёлка, кот и Новый год"; Носов Н.Н. "Заплатка", "Огурцы", "Мишкина каша" (по выбору); Митяев А.В. "Мешок овсянки"; Погодин Р.П. "Жаба", "Шутка" (по выбору); Пришвин М.М. "Лисичкин хлеб", "Изобретатель" (по выбору); Ракитина Е. "Приключения новогодних игрушек", "Серёжик" (по выбору); Раскин А.Б. "Как папа был маленьким" (1-2 рассказа по выбору); Сладкое Н.И. "Хитрющий зайчишка", "Синичка необыкновенная", "Почему ноябрь пегий" (по выбору); Соколов-Микитов И.С. "Листопадничек"; Толстой Л.Н. "Филипок", "Лев и собачка", "Прыжок", "Акула", "Пожарные собаки" (1-2 рассказа по выбору); Фадеева О. "Мне письмо!"; Чаплина В.В. "Кинули"; Шим Э.Ю. "Хлеб растёт".

**Литературные сказки.** Гайдар А.П. "Сказка о Военной тайне, о Мальчише-Кибальчише и его твёрдом слове"; Гаршин В.М. "Лягушка-путешественница"; Козлов С.Г. "Как Ёжик с Медвежонком звёзды протирали"; Маршак С.Я. "Двенадцать месяцев"; Паустовский К.Г. "Тёплый хлеб", "Дремучий медведь" (по выбору); Ремизов А.М. "Гуси-лебеди", "Хлебный голос"; Скребицкий Г.А. "Всяк по-своему"; Соколов-Микитов И.С. "Соль Земли".

#### **Произведения поэтов и писателей разных стран.**

**Поэзия.** Брехт Б. "Зимний вечер через форточку" (пер. с нем. К. Орешина); Дриз О.О. "Как сделать утро волшебным" (пер. с евр. Т. Спендиаровой); Лир Э. "Лимерики" (пер. с англ. Г. Кружкова); Станчев Л. "Осенняя гамма" (пер. с болг. И.П. Токмаковой); Стивенсон Р.Л. "Вычитанные страны" (пер. с англ. Вл.Ф. Ходасевича).

Литературные сказки. Сказки-повести (для длительного чтения). Андерсен Г.Х. "Оле-Лукойе" (пер. с датск. А. Ганзен), "Соловей" (пер. с датск. А. Ганзен, пересказ Т. Габбе и А. Любарской), "Стойкий"

оловянный солдатик" (пер. с датск. А. Ганзен, пересказ Т. Габбе и А. Любарской), "Снежная Королева" (пер. с датск. А. Ганзен), "Русалочка" (пер. с датск. А. Ганзен) (1-2 сказки по выбору); Гофман Э.Т.А. "Щелкунчик и мышиный Король" (пер. с нем. И. Татариновой); Киплинг Дж. Р. "Маугли" (пер. с англ. Н. Дарузес/И. Шустовой), "Кошка, которая гуляла сама по себе" (пер. с англ. К.И. Чуковского/Н. Дарузес); Кэррол Л. "Алиса в стране чудес" (пер. с англ. Н. Демуровой, Г. Кружкова, А. Боченкова, стихи в пер. С.Я. Маршака, Д. Орловской, О. Седаковой); Линдгрэн А. "Три повести о Малыше и Карлсоне" (пер. со шведск. Л.З. Лунгиной); Нурдквист С. "История о том, как Финдус потерялся, когда был маленьким"; Поттер Б. "Сказка про Джеммайму Ныривлужу" (пер. с англ. И.П. Токмаковой); Родари Дж. "Путешествие Голубой Стрелы" (пер. с итал. Ю. Ермаченко); Топпелиус С. "Три ржаных колоска" (пер. со шведск. А. Любарской); Эме М. "Краски" (пер. с франц. И. Кузнецовой); Янссон Т. "Шляпа волшебника" (пер. со шведск. языка В.А. Смирнова/Л. Брауде).

### **Примерный перечень музыкальных произведений.**

#### **От 2 месяцев до 1 года.**

Слушание. "Весело - грустно", муз. Л. Бетховена; "Ласковая просьба", муз. Г. Свиридова; "Смелый наездник", муз. Р. Шумана; "Верхом на лошадке", муз. А. Гречанинова; "Колыбельная", "Петушок", муз. А. Лядова; "Колыбельная", муз. Н. Римского-Корсакова; "Полька", "Игра в лошадки", "Мама", муз. П. Чайковского; "Зайчик", муз. М. Старокадомского.

Подпевание. "Петушок", "Ладушки", "Идет коза рогатая", "Баюшки-баю", "Ой, люлюшки, люлюшки"; "Кап-кап"; прибаутки, скороговорки, пестушки и игры с пением.

Музыкально-ритмические движения. "Устали наши ножки", муз. Т. Ломовой, сл. Е. Соковниной; "Маленькая полечка", муз. Е. Тиличевой, сл. А. Шибицкой; "Ой, летали птички"; "Ай-да!", муз. В. Верховинца; "Поезд", муз. Н. Метлова, сл. Т. Бабаджан.

Пляски. "Зайчики и лисичка", муз. Б. Финоровского, сл. В. Антоновой; "Пляска с куклами", нем. нар. мелодия, сл. А. Ануфриевой; "Тихо-тихо мы сидим", рус. нар. мелодия, сл. А. Ануфриевой.

#### **От 1 года до 1 года 6 месяцев.**

Слушание. "Полянка", рус. нар. мелодия, обраб. Г. Фрида; "Колыбельная", муз. В. Агафонникова; "Искупался Иванушка", рус. нар. мелодия; "Как у наших у ворот", рус. нар. мелодия, обраб. А. Быканова; "Мотылек", "Сказочка", муз. С. Майкапара.

Пение и подпевание. "Кошка", муз. А. Александрова, сл. Н. Френкель; "Наша елочка", муз. М. Красева, сл. М. Клоковой; "Бобик", муз. Т. Попатенко, сл. Н. Найденовой; "Лиса", "Лягушка", "Сорока", "Чижик", рус. нар. попевки.

Образные упражнения. "Зайка и мишка", муз. Е. Тиличевой; "Идет коза рогатая", рус. нар. мелодия; "Собачка", муз. М. Раухвергера.

Музыкально-ритмические движения. "Шарик мой голубой", муз. Е. Тиличевой; "Мы идем", муз. Р. Рустамова, сл. Ю. Островского; "Маленькая кадрили", муз. М. Раухвергера; "Вот так", белорус. нар. мелодия ("Микита"), обр. С. Полонского, сл. М. Александровской; "Юрочка", белорус. пляска, обр. А. Александрова; "Да, да, да!", муз. Е. Тиличевой, сл. Ю. Островского.

#### **От 1 года 6 месяцев до 2 лет.**

Слушание. "Лошадка", муз. Е. Тиличевой, сл. Н. Френкель; "Курочки и цыплята", муз. Е. Тиличевой; "Вальс собачек", муз. А. Артоболевской; "Три подружки", муз. Д. Кабалевского; "Весело - грустно", муз. Л. Бетховена; "Марш", муз. С. Прокофьева; "Спортивный марш", муз. И. Дунаевского; "Наша Таня", "Уронили мишку", "Идет бычок", муз. Э. Елисеевой-Шмидт, стихи А. Барто; "Материнские ласки", "Жалоба", "Грустная песенка", "Вальс", муз. А. Гречанинова.

Пение и подпевание. "Водичка", муз. Е. Тиличевой, сл. А. Шибицкой; "Колыбельная", муз. М. Красева, сл. М. Чарной; "Машенька-Маша", рус. нар. мелодия, обраб. В. Герчик, сл. М. Невельштейн; "Воробей", рус. нар. мелодия; "Гули", "Баю-бай", "Едет паровоз", "Лиса", "Петушок", "Сорока", муз. С. Железнова.

Музыкально-ритмические движения. "Марш и бег", муз. Р. Рустамова; "Постучим палочками", рус. нар. мелодия; "Бубен", рус. нар. мелодия, обраб. М. Раухвергера; "Барабан", муз. Г. Фрида; "Мишка", муз. Е. Тиличевой, сл. Н. Френкель; "Догонялки", муз. Н. Александровой, сл. Т. Бабаджан, И. Плакиды.

Пляска. "Вот как хорошо", муз. Т. Попатенко, сл. О. Высотской; "Вот как пляшем", белорус. нар. мелодия, обр. Р. Рустамова; "Солнышко сияет", сл. и муз. М. Чарной.

Образные упражнения. "Идет мишка", муз. В. Ребикова; "Скачет зайка", рус. нар. мелодия, обр. А. Александрова; "Лошадка", муз. Е. Тиличевой; "Зайчики и лисичка", муз. Б. Финоровского, сл. В. Антоновой; "Птичка летает", "Птичка клюет", муз. Г. Фрида; "Цыплята и курочка", муз. А. Филиппенко.

Игры с пением. "Зайка", "Солнышко", "Идет коза рогатая", "Петушок", рус. нар. игры, муз. А. Гречанинова; "Зайчик", муз. А. Лядова; "Воробушки и кошка", нем. плясовая мелодия, сл. А. Ануфриевой;

"Прокати, лошадка, нас!", муз. В. Агафонникова и К. Козыревой, сл. И. Михайловой; "Мы умеем", "Прятки", муз. Т. Ломовой; "Разноцветные флажки", рус. нар. мелодия.

Инсценирование, рус. нар. сказок ("Репка", "Курочка Ряба"), песен ("Пастушок", муз. А. Филиппенко; "Петрушка и Бобик", муз. Е. Макшанцевой), показ кукольных спектаклей ("Петрушкины друзья", Т. Караманенко; "Зайка простудился", М. Буш; "Любочка и её помощники", А. Колобова; "Игрушки", А. Барто). "Бабочки", обыгрывание рус. нар. потешек, сюрпризные моменты: "Чудесный мешочек", "Волшебный сундучок", "Кто к нам пришел?", "В лесу", муз. Е. Тиличевой; "Праздник", "Музыкальные инструменты", муз. Г. Фрида.

### От 2 до 3 лет.

Слушание. "Наша погремушка", муз. И. Арсеева, сл. И. Черницкой; "Весною", "Осенью", муз. С. Майкапара; "Цветики", муз. В. Карасевой, сл. Н. Френкель; "Вот как мы умеем", "Марш и бег", муз. Е. Тиличевой, сл. Н. Френкель; "Кошечка" (к игре "Кошка и котята"), муз. В. Витлина, сл. Н. Найденовой; "Микита", белорус. нар. мелодия, обраб. С. Полонского; "Пляска с платочком", муз. Е. Тиличевой, сл. И. Грантовской; "Полянка", рус. нар. мелодия, обраб. Г. Фрида; "Утро", муз. Г. Гриневича, сл. С. Прокофьевой.

Пение. "Баю" (колыбельная), муз. М. Раухвергера; "Белые гуси", муз. М. Красева, сл. М. Клоковой; "Дождик", рус. нар. мелодия, обраб. В. Фере; "Елочка", муз. Е. Тиличевой, сл. М. Булатова; "Кошечка", муз. В. Витлина, сл. Н. Найденовой; "Ладушки", рус. нар. мелодия; "Птичка", муз. М. Раухвергера, сл. А. Барто; "Собачка", муз. М. Раухвергера, сл. Н. Комиссаровой; "Цыплята", муз. А. Филиппенко, сл. Т. Волгиной; "Колокольчик", муз. И. Арсеева, сл. И. Черницкой.

Музыкально-ритмические движения. "Дождик", муз. и сл. Е. Макшанцевой; "Воробушки", "Погремушка, попляши", "Колокольчик", "Погуляем", муз. И. Арсеева, сл. И. Черницкой; "Вот как мы умеем", муз. Е. Тиличевой, сл. Н. Френкель.

Рассказы с музыкальными иллюстрациями. "Птички", муз. Г. Фрида; "Праздничная прогулка", муз. А. Александрова.

Игры с пением. "Игра с мишкой", муз. Г. Финаровского; "Кто у нас хороший?", рус. нар. песня.

Музыкальные забавы. "Из-за леса, из-за гор", Т. Казакова; "Котик и козлик", муз. Ц. Кюи.

Инсценирование песен. "Кошка и котенок", муз. М. Красева, сл. О. Высотской; "Неваляшки", муз. З. Левиной; Компанейца.

### От 3 до 4 лет.

Слушание. "Осенью", муз. С. Майкапара; "Ласковая песенка", муз. М. Раухвергера, сл. Т. Мираджи; "Колыбельная", муз. С. Разаренова; "Мишка с куклой пляшут полечку", муз. М. Качурбиной; "Зайчик", муз. Л. Лядовой; "Резвушка" и "Капризуля", муз. В. Волкова; "Воробей", муз. А. Руббах; "Дождик и радуга", муз. С. Прокофьева; "Со выюном я хожу", рус. нар. песня; "Лесные картинки", муз. Ю. Слонова.

Пение.

Упражнения на развитие слуха и голоса. "Лю-лю, бай", рус. нар. колыбельная; "Я иду с цветами", муз. Е. Тиличевой, сл. Л. Дымовой; "Маме улыбаемся", муз. В. Агафонникова, сл. З. Петровой; пение народной потешки "Солнышко-ведрышко; муз. В. Карасевой, сл. Народные.

Песни. "Петушок" и "Ладушки", рус. нар. песни; "Зайчик", рус. нар. песня, обр. Н. Лобачева; "Зима", муз. В. Карасевой, сл. Н. Френкель; "Наша елочка", муз. М. Красева, сл. М. Клоковой; "Прокати, лошадка, нас", муз. В. Агафонникова и К. Козыревой, сл. И. Михайловой; "Маме песенку пою", муз. Т. Попатенко, сл. Е. Авдиенко; "Цыплята", муз. А. Филиппенко, сл. Т. Волгиной.

Песенное творчество. "Бай-бай, бай-бай", "Лю-лю, бай", рус. нар. колыбельные; "Как тебя зовут?", "Спой колыбельную", "Ах ты, котенька-коток", рус. нар. колыбельная; придумывание колыбельной мелодии и плясовой мелодии.

Музыкально-ритмические движения.

Игровые упражнения, ходьба и бег под музыку "Марш и бег" А. Александрова; "Скачут лошадки", муз. Т. Попатенко; "Шагаем как физкультурники", муз. Т. Ломовой; "Топотушки", муз. М. Раухвергера; "Птички летают", муз. Л. Банниковой; перекатывание мяча под музыку Д. Шостаковича (вальс-шутка); бег с хлопками под музыку Р. Шумана (игра в жмурки).

Этюды-драматизации. "Зайцы и лиса", муз. Е. Вихаревой; "Медвежата", муз. М. Красева, сл. Н. Френкель; "Птички летают", муз. Л. Банниковой; "Жуки", венгер. нар. мелодия, обраб. Л. Вишкарева.

Игры. "Солнышко и дождик", муз. М. Раухвергера, сл. А. Барто; "Жмурки с Мишкой", муз. Ф. Флотова; "Где погремушки?", муз. А. Александрова; "Зайка, выходи", муз. Е. Тиличевой; "Игра с куклой", муз. В. Карасевой; "Ходит Ваня", рус. нар. песня, обр. Н. Метлова.



Хороводы и пляски. "Пляска с погремушками", муз. и сл. В. Антоновой; "Пальчики и ручки", рус. нар. мелодия, обраб. М. Раухвергера; танец с листочками под рус. нар. плясовую мелодию; "Пляска с листочками", муз. Н. Китаевой, сл. А. Ануфриевой; "Танец около елки", муз. Р. Равина, сл. П. Границыной; танец с платочками под рус. нар. мелодию; "Помирились", муз. Т. Вилькорейской.

Характерные танцы. "Танец снежинок", муз. Бекмана; "Фонарики", муз. Р. Рустамова; "Танец зайчиков", рус. нар. мелодия; "Вышли куклы танцевать", муз. В. Витлина.

Развитие танцевально-игрового творчества. "Пляска", муз. Р. Рустамова; "Зайцы", муз. Е. Тиличевой; "Веселые ножки", рус. нар. мелодия, обраб. В. Агафонникова; "Волшебные платочки", рус. нар. мелодия, обраб. Р. Рустамова.

Музыкально-дидактические игры.

Развитие звуковысотного слуха. "Птицы и птенчики", "Веселые матрешки", "Три медведя".

Развитие ритмического слуха. "Кто как идет?", "Веселые дудочки". Развитие тембрового и динамического слуха. "Громко - тихо", "Узнай свой инструмент"; "Колокольчики".

Определение жанра и развитие памяти. "Что делает кукла?", "Узнай и спой песню по картинке".

Подыгрывание на детских ударных музыкальных инструментах. Народные мелодии.

#### **От 4 лет до 5 лет.**

Слушание. "Ах ты, береза", рус. нар. песня; "Осенняя песенка", муз. Д. Васильева-Буглая, сл. А. Плещеева; "Музыкальный ящик" (из "Альбома пьес для детей" Г. Свиридова); "Вальс снежных хлопьев" из балета "Щелкунчик", муз. П. Чайковского; "Итальянская полька", муз. С. Рахманинова; "Как у наших у ворот", рус. нар. мелодия; "Мама", муз. П. Чайковского, "Жаворонок", муз. М. Глинки; "Марш", муз. С. Прокофьева.

Пение.

Упражнения на развитие слуха и голоса. "Путаница" - песня-шутка; муз. Е. Тиличевой, сл. К. Чуковского, "Кукушечка", рус. нар. песня, обраб. И. Арсеева; "Паучок" и "Кисонька-мурысонька", рус. нар. песни; заклички: "Ой, кулики! Весна поет!" и "Жаворонушки, прилетите!".

Песни. "Осень", муз. И. Кишко, сл. Т. Волгиной; "Санки", муз. М. Красева, сл. О. Высотской; "Зима прошла", муз. Н. Метлова, сл. М. Клоковой; "Подарок маме", муз. А. Филиппенко, сл. Т. Волгиной; "Воробей", муз. В. Герчик, сл. А. Чельцова; "Дождик", муз. М. Красева, сл. Н. Френкель.

Музыкально-ритмические движения.

Игровые упражнения. "Пружинки" под рус. нар. мелодию; ходьба под "Марш", муз. И. Беркович; "Веселые мячики" (подпрыгивание и бег), муз. М. Сатулиной; лиса и зайцы под муз. А. Майкапара "В садике"; ходит медведь под муз. "Этюд" К. Черни; "Полька", муз. М. Глинки; "Всадники", муз. В. Витлина; потопаем, покружимся под рус. нар. мелодии; "Петух", муз. Т. Ломовой; "Кукла", муз. М. Старокадомского; "Упражнения с цветами" под муз. "Вальса" А. Жилина.

Этюды-драматизации. "Барабанщик", муз. М. Красева; "Танец осенних листочков", муз. А. Филиппенко, сл. Е. Макшанцевой; "Барабанщики", муз. Д. Кабалевского и С. Левинова; "Считалка", "Катилось яблоко", муз. В. Агафонникова.

Хороводы и пляски. "Топ и хлоп", муз. Т. Назарова-Метнер, сл. Е. Каргановой; "Танец с ложками" под рус. нар. мелодию; новогодние хороводы по выбору музыкального руководителя.

Характерные танцы. "Снежинки", муз. О. Берта, обраб. Н. Метлова; "Танец зайчат" под "Польку" И. Штрауса; "Снежинки", муз. Т. Ломовой; "Бусинки" под "Галоп" И. Дунаевского.

Музыкальные игры. "Курочка и петушок", муз. Г. Фрида; "Жмурки", муз. Ф. Флотова; "Медведь и заяц", муз. В. Ребикова; "Самолеты", муз. М. Магиденко; "Найди себе пару", муз. Т. Ломовой; "Займи домик", муз. М. Магиденко.

Игры с пением. "Огородная-хороводная", муз. Б. Можжевелова, сл. А. Пассовой; "Гуси, лебеди и волк", муз. Е. Тиличевой, сл. М. Булатова; "Мы на луг ходили", муз. А. Филиппенко, сл. Н. Кукловской.

Песенное творчество. "Как тебя зовут?"; "Что ты хочешь, кошечка?"; "Наша песенка простая", муз. А. Александрова, сл. М. Ивенсен; "Курочка-рябушечка", муз. Г. Лобачева, сл. Народные.

Развитие танцевально-игрового творчества. "Лошадка", муз. Н. Потоловского; "Зайчики", "Наседка и цыплята", "Воробей", муз. Т. Ломовой; "Ой, хмель мой, хмелек", рус. нар. мелодия, обраб. М. Раухвергера; "Кукла", муз. М. Старокадомского; "Медвежата", муз. М. Красева, сл. Н. Френкель.

Музыкально-дидактические игры.

Развитие звуковысотного слуха. "Птицы и птенчики", "Качели".

Развитие ритмического слуха. "Петушок, курочка и цыпленок", "Кто как идет?", "Веселые дудочки"; "Сыграй, как я".

Развитие тембрового и динамического слуха. "Громко-тихо", "Узнай свой инструмент"; "Угадай, на чем играю". Определение жанра и развитие памяти. "Что делает кукла?", "Узнай и спой песню по картинке", "Музыкальный магазин".

Игра на детских музыкальных инструментах. "Гармошка", "Небо синее", "Андрей-воробей", муз. Е. Тиличевой, сл. М. Долинова; "Сорока-сорока", рус. нар. прибаутка, обр. Т. Попатенко.

#### **От 5 лет до 6 лет.**

Слушание. "Зима", муз. П. Чайковского, сл. А. Плещеева; "Осенняя песня", из цикла "Времена года" П. Чайковского; "Полька"; муз. Д. Львова-Компанейца, сл. З. Петровой; "Моя Россия", муз. Г. Струве, сл. Н. Соловьевой; "Детская полька", муз. М. Глинки; "Жаворонок", муз. М. Глинки; "Мотылек", муз. С. Майкапара; "Пляска птиц", "Колыбельная", муз. Н. Римского-Корсакова.

#### **Пение.**

Упражнения на развитие слуха и голоса. "Ворон", рус. нар. песня, обраб. Е. Тиличевой; "Андрей-воробей", рус. нар. песня, обр. Ю. Слонова; "Бубенчики", "Гармошка", муз. Е. Тиличевой; "Паровоз", "Барабан", муз. Е. Тиличевой, сл. Н. Найденовой.

Песни. "К нам гости пришли", муз. А. Александрова, сл. М. Ивенсен; "Огородная-хороводная", муз. Б. Можжевелова, сл. Н. Пассовой; "Голубые санки", муз. М. Иорданского, сл. М. Клоковой; "Гуси-гусенята", муз. А. Александрова, сл. Г. Бойко; "Рыбка", муз. М. Красева, сл. М. Клоковой.

#### **Песенное творчество.**

Произведения. "Колыбельная", рус. нар. песня; "Марш", муз. М. Красева; "Дили-дили! Бом! Бом!", укр. нар. песня, сл. Е. Макшанцевой; Потешки, дразнилки, считалки и другие рус. нар. попевки.

#### **Музыкально-ритмические движения.**

Упражнения. "Шаг и бег", муз. Н. Надененко; "Плавные руки", муз. Р. Глиэра ("Вальс", фрагмент); "Кто лучше скачет", муз. Т. Ломовой; "Росинки", муз. С. Майкапара.

Упражнения с предметами. "Упражнения с мячами", муз. Т. Ломовой; "Вальс", муз. Ф. Бургмюллера.

Этюды. "Тихий танец" (тема из вариаций), муз. В. Моцарта.

Танцы и пляски. "Дружные пары", муз. И. Штрауса ("Полька"); "Приглашение", рус. нар. мелодия "Лен", обраб. М. Раухвергера; "Круговая пляска", рус. нар. мелодия, обр. С. Разоренова.

Характерные танцы. "Матрешки", муз. Б. Мокроусова; "Пляска Петрушек", "Танец Снегурочки и снежинок", муз. Р. Глиэра.

Хороводы. "Урожайная", муз. А. Филиппенко, сл. О. Волгиной; "Новогодняя хороводная", муз. С. Шайдар; "Пошла млада за водой", рус. нар. песня, обраб. В. Агафонникова.

#### **Музыкальные игры.**

Игры. "Не выпустим", муз. Т. Ломовой; "Будь ловким!", муз. Н. Ладухина; "Ищи игрушку", "Найди себе пару", латв. нар. мелодия, обраб. Т. Попатенко.

Игры с пением. "Колпачок", "Ворон", рус. нар. песни; "Зайка", рус. нар. песня, обраб. Н. Римского-Корсакова; "Как на тоненький ледок", рус. нар. песня, обраб. А. Рубца.

#### **Музыкально-дидактические игры.**

Развитие звуковысотного слуха. "Музыкальное лото", "Ступеньки", "Где мои детки?", "Мама и детки". Развитие чувства ритма. "Определи по ритму", "Ритмические полоски", "Учись танцевать", "Ищи".

Развитие тембрового слуха. "На чем играю?", "Музыкальные загадки", "Музыкальный домик".

Развитие диатонического слуха. "Громко, тихо запоем", "Звенящие колокольчики".

Развитие восприятия музыки и музыкальной памяти. "Будь внимательным", "Буратино", "Музыкальный магазин", "Времена года", "Наши песни".

**Инсценировки и музыкальные спектакли.** "Где был, Иванушка?", рус. нар. мелодия, обраб. М. Иорданского; "Моя любимая кукла", автор Т. Коренева; "Полянка" (музыкальная играсказка), муз. Т. Вилькорейской.

**Развитие танцевально-игрового творчества** "Я полю, полю лук", муз. Е. Тиличевой; "Вальс кошки", муз. В. Золотарева; "Гори, гори ясно!", рус. нар. мелодия, обраб. Р. Рустамова; "А я по лугу", рус. нар. мелодия, обраб. Т. Смирновой.

**Игра на детских музыкальных инструментах.** "Дон-дон", рус. нар. песня, обраб. Р. Рустамова; "Гори, гори ясно!", рус. нар. мелодия; "Часики", муз. С. Вольфензона.

#### **От 6 лет до 7 лет.**

**Слушание.** "Колыбельная", муз. В. Моцарта; "Осень" (из цикла "Времена года" А. Вивальди); "Октябрь" (из цикла "Времена года" П. Чайковского); "Детская полька", муз. М. Глинки; "Море", "Белка", муз. Н. Римского-Корсакова (из оперы "Сказка о царе Салтане"); "Итальянская полька", муз. С. Рахманинова; "Танец с саблями", муз. А. Хачатуряна; "Пляска птиц", муз. Н. Римского-Корсакова (из оперы "Снегурочка"); "Рассвет на Москве-реке", муз. М. Мусоргского (вступление к опере "Хованщина").

## **Пение.**

Упражнения на развитие слуха и голоса. "Бубенчики", "Наш дом", "Дудка", "Кукушечка", муз. Е. Тиличевой, сл. М. Долинова; "В школу", муз. Е. Тиличевой, сл. М. Долинова; "Котя-коток", "Колыбельная", "Горошина", муз. В. Карасевой; "Качели", муз. Е. Тиличевой, сл. М. Долинова.

**Песни.** "Листопад", муз. Т. Попатенко, сл. Е. Авдиенко; "Здравствуй, Родина моя!", муз. Ю. Чичкова, сл. К. Ибряева; "Зимняя песенка", муз. М. Красева, сл. С. Вышеславцевой; "Ёлка", муз. Е. Тиличевой, сл. Е. Шмановой; сл. З. Петровой; "Самая хорошая", муз. В. Иванникова, сл. О. Фадеевой; "Хорошо у нас в саду", муз. В. Герчик, сл. А. Пришельца; "Новогодний хоровод", муз. Т. Попатенко; "Новогодняя хороводная", муз. С. Шнайдера; "Песенка про бабушку", муз. М. Парцхаладзе; "До свиданья, детский сад", муз. Ю. Слонова, сл. В. Малкова; "Мы теперь ученики", муз. Г. Струве; "Праздник Победы", муз. М. Парцхаладзе; "Песня о Москве", муз. Г. Свиридова.

Песенное творчество. "Веселая песенка", муз. Г. Струве, сл. В. Викторова; "Плясовая", муз. Т. Ломовой; "Весной", муз. Г. Зингера.

## **Музыкально-ритмические движения**

Упражнения. "Марш", муз. М. Робера; "Бег", "Цветные флажки", муз. Е. Тиличевой; "Кто лучше скачет?", "Шагают девочки и мальчики", муз. В. Золотарева; поднимай и скрещивай флажки ("Этюд", муз. К. Гуритта); полоскать платочки: "Ой, утушка луговая", рус. нар. мелодия, обраб. Т. Ломовой; "Упражнение с кубиками", муз. С. Соснина.

Этюды. "Медведи пляшут", муз. М. Красева; Показывай направление ("Марш", муз. Д. Кабалевского); каждая пара пляшет по-своему ("Ах ты, береза", рус. нар. мелодия); "Попрыгунья", "Лягушки и аисты", муз. В. Витлина.

Танцы и пляски. "Задорный танец", муз. В. Золотарева; "Полька", муз. В. Косенко; "Вальс", муз. Е. Макарова; "Яблочко", муз. Р. Глиэра (из балета "Красный мак"); "Прялица", рус. нар. мелодия, обраб. Т. Ломовой; "Сударушка", рус. нар. мелодия, обраб. Ю. Слонова.

Характерные танцы. "Танец снежинок", муз. А. Жилина; "Выход к пляске медвежат", муз. М. Красева; "Матрешки", муз. Ю. Слонова, сл. Л. Некрасовой.

Хороводы. "Выйду ль я на реченьку", рус. нар. песня, обраб. В. Иванникова; "На горе-то калина", рус. нар. мелодия, обраб. А. Новикова.

## **Музыкальные игры.**

Игры. Кот и мыши", муз. Т. Ломовой; "Кто скорей?", муз. М. Шварца; "Игра с погремушками", муз. Ф. Шуберта "Экоссез"; "Поездка", "Пастух и козлята", рус. нар. песня, обраб. В. Трутовского.

Игры с пением. "Плетень", рус. нар. мелодия "Сеяли девушки", обр. И. Кишко; "Узнай по голосу", муз. В. Ребикова ("Пьеса"); "Теремок", рус. нар. песня; "Метелица", "Ой, вставала я ранешенько", рус. нар. песни; "Ищи", муз. Т. Ломовой; "Со выюном я хожу", рус. нар. песня, обраб. А. Гречанинова; "Савка и Гришка", белорус. нар. песня.

## **Музыкально-дидактические игры.**

Развитие звуковысотного слуха. "Три поросенка", "Подумай, отгадай", "Звуки разные бывают", "Веселые Петрушки".

Развитие чувства ритма. "Прогулка в парк", "Выполни задание", "Определи по ритму". Развитие тембрового слуха. "Угадай, на чем играю", "Рассказ музыкального инструмента", "Музыкальный домик".

Развитие диатонического слуха. "Громко-тихо запоем", "Звенящие колокольчики, ищи".

Развитие восприятия музыки. "На лугу", "Песня - танец - марш", "Времена года", "Наши любимые произведения".

Развитие музыкальной памяти. "Назови композитора", "Угадай песню", "Повтори мелодию", "Узнай произведение".

Инсценировки и музыкальные спектакли. "Как у наших у ворот", рус. нар. мелодия, обр. В. Агафонникова; "Как на тоненький ледок", рус. нар. песня; "На зеленом лугу", рус. нар. мелодия; "Заинька, выходи", рус. нар. песня, обраб. Е. Тиличевой; "Золушка", авт. Т. Коренева, "Муха-цокотуха" (опера-игра по мотивам сказки К. Чуковского), муз. М. Красева.

Развитие танцевально-игрового творчества. "Полька", муз. Ю. Чичкова; "Хожу я по улице", рус. нар. песня, обраб. А. Б. Дюбюк; "Зимний праздник", муз. М. Старокадомского; "Вальс", муз. Е. Макарова; "Тачанка", муз. К. Листова; "Два петуха", муз. С. Разоренова; "Вышли куклы танцевать", муз. В. Витлина; "Полька", латв. нар. мелодия, обраб. А. Жилинского; "Русский перепляс", рус. нар. песня, обраб. К. Волкова.

Игра на детских музыкальных инструментах. "Бубенчики", "Гармошка", муз. Е. Тиличевой, сл. М. Долинова; "Наш оркестр", муз. Е. Тиличевой, сл. Ю. Островского "На зеленом лугу", "Во саду ли, в огороде", "Сорока-сорока", рус. нар. мелодии; "Белка" (отрывок из оперы "Сказка о царе Салтане", муз. Н.

Римского-Корсакова); "Я на горку шла", "Во поле береза стояла", рус. нар. песни; "К нам гости пришли", муз. А. Александрова; "Вальс", муз. Е. Тиличеевой.

#### **Примерный перечень произведений изобразительного искусства.**

##### **От 2 до 3 лет.**

**Иллюстрации к книгам:** В.Г. Сутеев "Кораблик", "Кто сказал мяу?", "Цыпленок и Утенок"; Ю.А. Васнецов к книге "Колобок", "Теремок".

##### **От 3 до 4 лет.**

**Иллюстрации к книгам:** Е.И. Чарушин "Рассказы о животных"; Ю.А. Васнецов к книге Л.Н. Толстого "Три медведя".

Иллюстрации, репродукции картин: П.П. Кончаловский "Клубника", "Сирень в корзине"; К.С. Петров-Водкин "Яблоки на красном фоне"; Н.Н. Жуков "Ёлка в нашей гостиной"; М.И. Климентов "Курица с цыплятами".

##### **От 4 до 5 лет.**

**Иллюстрации, репродукции картин:** И.Е. Репин "Яблоки и листья"; В.М. Васнецов "Снегурочка"; В.А. Тропинин "Девочка с куклой"; А.И. Бортников "Весна пришла"; А.Н. Комаров "Наводнение"; И.И. Левитан "Сирень"; И.И. Машков "Рябинка", "Малинка".

Иллюстрации к книгам: В.В. Лебедев к книге С.Я. Маршака "Усатый-полосатый".

##### **От 5 до 6 лет.**

**Иллюстрации, репродукции картин:** Ф.А. Васильев "Перед дождем"; И.Е. Репин "Осенний букет"; А.А. Пластов "Первый снег"; И.Э. Грабарь "Февральская лазурь"; Б.М. Кустодиев "Масленица"; Ф.В. Сычков "Катание с горы зимой"; И.И. Левитан "Березовая роща", "Зимой в лесу"; Т.Н. Яблонская "Весна"; В.Т. Тимофеев "Девочка с ягодами"; И.И. Машков "Натюрморт. Фрукты на блюде"; Ф.П. Толстой "Букет цветов, бабочка и птичка"; И.Е. Репин "Стрекоза"; В.М. Васнецов "Ковер-самолет".

Иллюстрации к книгам: И.Я. Билибин "Сестрица Алёнушка и братец Иванушка", "Царевна-лягушка", "Василиса Прекрасная".

##### **От 6 до 7 лет.**

Иллюстрации, репродукции картин: И.И. Левитан "Золотая осень", "Осенний день. Сокольники", "Стога", "Март", "Весна. Большая вода"; В.М. Васнецов "Аленушка", "Богатыри", "Иван - царевич на Сером волке", "Гусляры"; Ф.А. Васильев "Перед дождем"; В.Д. Поленов "Золотая осень"; И.Ф. Хруцкий "Цветы и плоды"; И.И. Шишкин, К.А. Савицкий "Утро в сосновом лесу", И.И. Шишкин "Рожь"; А.И. Куинджи "Березовая роща"; А.А. Пластов "Летом", "Сенокос"; И.С. Остроухов "Золотая осень", З.Е. Серебрякова "За завтраком"; В.А. Серов "Девочка с персиками"; А.С. Степанов "Катание на Масленицу"; И.Э. Грабарь "Зимнее утро"; Ю.Кугач "Накануне праздника"; А.К. Саврасов "Грачи прилетели", "Ранняя весна"; К.Ф. Юон "Мартовское солнце"; К.С. Петров - Водкин "Утренний натюрморт"; К.Е. Маковский "Дети, бегущие от грозы", "Портрет детей художника"; И.И. Ершов "Ксения читает сказки куклам"; М.А. Врубель "Царевна-Лебедь".

Иллюстрации к книгам: И.Я. Билибин "Марья Моревна", "Сказка о царе Салтане", "Сказке о рыбаке и рыбке"; Л.В. Владимирский к книге А.Н. Толстой "Приключения Буратино, или Золотой ключик"; Е.М.Рачев "Терем-теремок".

#### **Примерный перечень анимационных произведений.**

В перечень входят анимационные произведения для совместного семейного просмотра, бесед и обсуждений, использования их элементов в образовательном процессе в качестве иллюстраций природных, социальных и психологических явлений, норм и правил конструктивного взаимодействия, проявлений сопереживания и взаимопомощи; расширения эмоционального опыта ребёнка, формирования у него эмпатии и ценностного отношения к окружающему миру.

Полнометражные анимационные фильмы рекомендуются только для семейного просмотра и не могут быть включены в образовательный процесс ДОО. Время просмотра ребёнком цифрового и медиа контента должно регулироваться родителями (законными представителями) и соответствовать его возрастным возможностям. Некоторые анимационные произведения требуют особого внимания к эмоциональному состоянию ребёнка и не рекомендуются к просмотру без обсуждения со взрослым переживаний ребёнка. Ряд фильмов содержат серию образцов социально неодобряемых сценариев поведения на протяжении длительного экранного времени, что требует предварительного и последующего обсуждения с детьми.

Выбор цифрового контента, медиа продукции, в том числе анимационных фильмов, должен осуществляться в соответствии с нормами, регулирующими защиту детей от информации, причиняющей вред здоровью и развитию детей в Российской Федерации<sup>12</sup>.

Для детей дошкольного возраста (с пяти лет).

- Анимационный сериал "Тима и Тома", студия "Рики", реж. А.Борисова, А. Жидков, О. Мусин, А. Бахурин и другие, 2015.
- Фильм "Паровозик из Ромашкова", студия Союзмультфильм, реж. В. Дегтярев, 1967.
- Фильм "Как львенок и черепаха пели песню", студия Союзмультфильм, режиссер И. Ковалевская, 1974.
- Фильм "Мама для мамонтенка", студия "Союзмультфильм", режиссер О. Чуркин, 1981.
- Фильм "Катерок", студия "Союзмультфильм", режиссёр И. Ковалевская, 1970.
- Фильм "Мешок яблок", студия "Союзмультфильм", режиссер В. Борзиловский, 1974.
- Фильм "Крошка енот", ТО "Экран", режиссер О. Чуркин, 1974.
- Фильм "Гадкий утенок", студия "Союзмультфильм", режиссер В. Дегтярев.
- Фильм "Котенок по имени Гав", студия Союзмультфильм, режиссер Л. Атаманов.
- Фильм "Маугли", студия "Союзмультфильм", режиссер Р. Давыдов, 1971.
- Фильм "Кот Леопольд", студия "Экран", режиссер А. Резников, 1975 - 1987.
- Фильм "Рикки-Тикки-Тави", студия "Союзмультфильм", режиссер А. Снежно-Блоцкой, 1965.
- Фильм "Дюймовочка", студия "Союзмультфильм", режиссер Л. Амальрик, 1964.
- Фильм "Пластилиновая ворона", ТО "Экран", режиссер А. Татарский, 1981.
- Фильм "Каникулы Бонифация", студия "Союзмультфильм", режиссер Ф. Хитрук, 1965.
- Фильм "Последний лепесток", студия "Союзмультфильм", режиссер Р. Качанов, 1977.
- Фильм "Умка" и "Умка ищет друга", студия "Союзмультфильм", режиссер В. Попов, В. Пекарь, 1969, 1970.
- Фильм "Умка на ёлке", студия "Союзмультфильм", режиссер А. Воробьев, 2019.
- Фильм "Сладкая сказка", студия Союзмультфильм, режиссер В. Дегтярев, 1970.
- Цикл фильмов "Чебурашка и крокодил Гена", студия "Союзмультфильм", режиссер Р. Качанов, 1969-1983.
- Цикл фильмов "38 попугаев", студия "Союзмультфильм", режиссер И. Уфимцев, 1976-91.
- Цикл фильмов "Винни-Пух", студия "Союзмультфильм", режиссер Ф.Хитрук, 1969-1972.
- Фильм "Серая шейка", студия "Союзмультфильм", режиссер Л. Амальрик, В. Полковников, 1948.
- Фильм "Золушка", студия "Союзмультфильм", режиссер И. Аксенчук, 1979.
- Фильм "Новогодняя сказка", студия "Союзмультфильм", режиссер В. Дегтярев, 1972.
- Фильм "Серебряное копытце", студия Союзмультфильм, режиссер Г. Сокольский, 1977.
- Фильм "Щелкунчик", студия "Союзмультфильм", режиссер Б. Степанцев, 1973.
- Фильм "Гуси-лебеди", студия Союзмультфильм, режиссеры И. Иванов-Вано, А. Снежно-Блоцкая, 1949.
- Цикл фильмов "Приключение Незнайки и его друзей", студия "ТО Экран", режиссер коллектив авторов, 1971-1973.
- . Для детей старшего дошкольного возраста (6-7 лет).
- Фильм "Малыш и Карлсон", студия "Союзмультфильм", режиссер Б. Степанцев, 1969.
- Фильм "Лягушка-путешественница", студия "Союзмультфильм", режиссеры В. Котеночкин, А. Трусов, 1965.
- Фильм "Варежка", студия "Союзмультфильм", режиссер Р. Качанов, 1967.
- Фильм "Честное слово", студия "Экран", режиссер М. Новогрудская, 1978.
- Фильм "Вовка в тридевятом царстве", студия "Союзмультфильм", режиссер Б. Степанцев, 1965.
- Фильм "Заколдованный мальчик", студия "Союзмультфильм", режиссер А. Снежно-Блоцкая, В.Полковников, 1955.
- Фильм "Золотая антилопа", студия "Союзмультфильм", режиссер Л. Атаманов, 1954.
- Фильм "Бременские музыканты", студия "Союзмультфильм", режиссер И. Ковалевская, 1969.
- Фильм "Двенадцать месяцев", студия "Союзмультфильм", режиссер И. Иванов-Вано, М. Ботов, 1956.
- Фильм "Ёжик в тумане", студия "Союзмультфильм", режиссер Ю. Норштейн, 1975.
- Фильм "Девочка и дельфин", студия "Союзмультфильм", режиссер Р. Зельма, 1979.
- Фильм "Верните Рекса", студия "Союзмультфильм", режиссер В. Пекарь, В. Попов. 1975.
- Фильм "Сказка сказок", студия "Союзмультфильм", режиссер Ю. Норштейн, 1979.
- Фильм Сериал "Простоквашино" и "Возвращение в Простоквашино" (2 сезона), студия "Союзмультфильм", режиссеры: коллектив авторов, 2018.
- Сериал "Смешарики", студии "Петербург", "Мастерфильм", коллектив авторов, 2004.
- Сериал "Мальшарики", студии "Петербург", "Мастерфильм", коллектив авторов, 2015.
- Сериал "Домовенок Кузя", студия ТО "Экран", режиссер А. Зябликова, 2000-2002.
- Сериал "Ну, погоди!", студия "Союзмультфильм", режиссер В. Котеночкин, 1969.

Сериал "Фиксики" (4 сезона), компания "Аэроплан", режиссер В. Бедошвили, 2010.  
Сериал "Оранжевая корова" (1 сезон), студия Союзмультфильм, режиссер Е. Ернова.  
Сериал "Монсики" (2 сезона), студия "Рики", режиссер А. Бахурин.  
Сериал "Смешарики. ПИН-КОД", студия "Рики", режиссеры: Р. Соколов, А. Горбунов, Д. Сулейманов и другие.  
Сериал "Зебра в клеточку" (1 сезон), студия "Союзмультфильм", режиссер А. Алексеев, А. Борисова, М. Куликов, А. Золотарева, 2020.  
Для детей старшего дошкольного возраста (7- 8 лет).  
Полнометражный анимационный фильм "Снежная королева", студия "Союзмультфильм", режиссер Л. Атаманов, 1957.  
Полнометражный анимационный фильм "Аленький цветочек", студия "Союзмультфильм", режиссер Л. Атаманов, 1952.  
Полнометражный анимационный фильм "Сказка о царе Салтане", студия "Союзмультфильм", режиссер И. Иванов-Вано, Л. Мильчин, 1984.  
Полнометражный анимационный фильм "Белка и Стрелка. Звёздные собаки", киностудия "Центр национального фильма" и ООО "ЦНФ-Анима, режиссер С. Ушаков, И. Евланникова, 2010.  
Полнометражный анимационный фильм "Суворов: великое путешествие" (6+), студия "Союзмультфильм", режиссер Б. Чертков, 2022.  
Полнометражный анимационный фильм "Бемби", студия Walt Disney, режиссер Д. Хэнд, 1942.  
Полнометражный анимационный фильм "Король Лев", студия Walt Disney, режиссер Р. Аллерс, 1994, США.  
Полнометражный анимационный фильм "Мой сосед Тоторо", студия "Ghibli", режиссер Х. Миядзаки, 1988.  
Полнометражный анимационный фильм "Рыбка Поньо на утесе", студия "Ghibli", режиссер Х. Миядзаки, 2008.

### **3.1. 5. Кадровые условия реализации Федеральной программы.**

ДОО самостоятельно устанавливает штатное расписание, осуществляет прием на работу работников, заключение с ними и расторжение трудовых договоров, распределение должностных обязанностей, создание условий и организацию методического и психологического сопровождения педагогов. Руководитель организации вправе заключать договора гражданско-правового характера и совершать иные действия в рамках своих полномочий.

В целях эффективной реализации Федеральной программы ДОО должна создать условия для профессионального развития педагогических и руководящих кадров, в том числе реализации права педагогов на получение дополнительного профессионального образования не реже одного раза в три года.

Реализация образовательной программы обеспечивается квалифицированными педагогами, наименование должностей которых соответствует номенклатуре должностей педагогических работников организаций, осуществляющих образовательную деятельность, должностей руководителей образовательных организаций, утверждённой постановлением Правительства Российской Федерации от 21 февраля 2022 г. № 225 (Собрание законодательства Российской Федерации, 2022, № 9, ст. 1341).

Образовательная организация вправе применять сетевые формы реализации Федеральной программы или отдельных её компонентов, в связи с чем может быть задействован кадровый состав других организаций, участвующих в сетевом взаимодействии с организацией, квалификация которого отвечает указанным выше требованиям.

### **3.1.6. Режим и распорядок дня в дошкольных группах. Учебный план. Календарный учебный график. Комплексно-тематическое планирование.**

#### **Режим дня.**

Режим дня предусматривает рациональное чередование отрезков сна и бодрствования в соответствии с физиологическими обоснованиями, обеспечивает хорошее самочувствие и активность ребенка, предупреждает утомляемость и перевозбуждение.

Режим и распорядок дня устанавливаются с учетом требований СанПиН 1.2.3685-21, условий реализации программы Учреждения, потребностей участников образовательных отношений.

Основными компонентами режима в Учреждении являются: сон, пребывание на

открытом воздухе (прогулка), образовательная деятельность, игровая деятельность и отдых по собственному выбору (самостоятельная деятельность), прием пищи, личная гигиена. Содержание и длительность каждого компонента, а также их роль в определенные возрастные периоды закономерно изменяются, приобретая новые характерные черты и особенности.

Дети, соблюдающие режим дня, более уравновешены и работоспособны, у них постепенно вырабатываются определенные биоритмы, система условных рефлексов, что помогает организму ребенка физиологически переключаться между теми или иными видами деятельности, своевременно подготавливаться к каждому этапу: приему пищи, прогулке, занятиям, отдыху. Нарушение режима отрицательно сказывается на нервной системе детей: они становятся вялыми или, наоборот, возбужденными, начинают капризничать, теряют аппетит, плохо засыпают и спят беспокойно.

Приучать детей выполнять режим дня необходимо с раннего возраста, когда легче всего вырабатывается привычка к организованности и порядку, активной деятельности и правильному отдыху с максимальным проведением его на свежем воздухе. Делать это необходимо постепенно, последовательно и ежедневно.

Режим дня должен быть гибким, однако неизменными должны оставаться время приема пищи, интервалы между приемами пищи, обеспечение необходимой длительности суточного сна, время отхода ко сну; проведение ежедневной прогулки.

При организации режима следует предусматривать оптимальное чередование самостоятельной детской деятельности и организованных форм работы с детьми, коллективных и индивидуальных игр, достаточную двигательную активность ребенка в течение дня, обеспечивать сочетание умственной и физической нагрузки. Время образовательной деятельности организуется таким образом, чтобы вначале проводились наиболее насыщенные по содержанию виды деятельности, связанные с умственной активностью детей, максимальной их произвольностью, а затем творческие виды деятельности в чередовании с музыкальной и физической активностью.

Продолжительность дневной суммарной образовательной нагрузки для детей дошкольного возраста, условия организации образовательного процесса должны соответствовать требованиям, предусмотренным СанПиН 1.2.3685-21 и СП 2.4.3648-20.

Режим дня строится с учетом сезонных изменений. В теплый период года увеличивается ежедневная длительность пребывания детей на свежем воздухе, образовательная деятельность переносится на прогулку (при наличии условий). Согласно СанПиН 1.2.3685-21 при температуре воздуха ниже минус 15 °С и скорости ветра более 7 м/с продолжительность прогулки для детей до 7 лет сокращают. При осуществлении режимных моментов необходимо учитывать также индивидуальные особенности ребенка (длительность сна, вкусовые предпочтения, характер, темп деятельности и так далее).

Режим питания зависит от длительности пребывания детей в Учреждении и регулируется СанПиН 2.3/2.4.3590-20.

Согласно СанПиН 1.2.3685-21 Учреждения может корректировать режим дня в зависимости от типа организации, и вида реализуемых образовательных программ, сезона года. Ниже приведены требования к организации образовательного процесса, режиму питания, которыми следует руководствоваться при изменении режима дня.

### **Требования и показатели организации образовательного процесса и режима дня.**

Показатель	Возраст	Норматив
Требования к организации образовательного процесса		
Начало занятий не ранее	все возрасты	8.00
Окончание занятий, не позднее	все возрасты	17.00
Продолжительность занятия для детей дошкольного возраста, не более	от 1,5 до 3 лет	10 минут
	от 3 до 4 лет	15 минут
	от 4 до 5 лет	20 минут

	от 5 до 6 лет от 6 до 7 лет	25 минут 30 минут
Продолжительность дневной суммарной образовательной нагрузки для детей дошкольного возраста, не более	от 1,5 до 3 лет от 3 до 4 лет от 4 до 5 лет от 5 до 6 лет  от 6 до 7 лет	20 минут 30 минут 40 минут 50 минут или 75 минут при организации 1 занятия после дневного сна 90 минут
Продолжительность перерывов между занятиями, не менее	все возрасты	10 минут
Перерыв во время занятий	все возрасты	2-х минут
Показатели организации режима дня		
Продолжительность ночного сна не менее	1 - 3 года 4 - 7 лет	12 часов 11 часов
Продолжительность дневного сна, не менее	1 - 3 года 4 - 7 лет	3 часа 2,5 часа
Продолжительность прогулок,	для детей до 7 лет	3 часа в день
Утренний подъем, не ранее	все возрасты	7 ч 00 минут
Утренняя зарядка, продолжительность, не менее	до 7 лет	10 минут



**Количество приемов пищи в зависимости от режима функционирования организации и режима обучения.**

Вид организации	Продолжительность, либо время нахождения ребенка в организации	Количество обязательных приемов пищи
Дошкольные организации, организации по уходу и присмотру	до 5 часов	2 приема пищи (приемы пищи определяют фактическим временем нахождения в организации)
	8 - 10 часов	завтрак, второй завтрак, обед и полдник
	11 - 12 часов	завтрак, второй завтрак, обед, полдник и ужин
	круглосуточно	завтрак, второй завтрак, обед, полдник, ужин, второй ужин

ДОО может самостоятельно принимать решение о наличии второго завтрака и ужина, руководствуясь пунктами 8.1.2.1 и 8.1.2.2 СанПиН 2.3/2.4.3590-20:

при отсутствии второго завтрака калорийность основного завтрака должна быть увеличена на 5% соответственно.

при 12-часовом пребывании возможна организация как отдельного полдника, так и "уплотненного" полдника с включением блюд ужина и с распределением калорийности суточного рациона 30%.

В программе приводятся режимы дня для групп, функционирующих полный день (10,5 – часов), составленные с учетом СанПиН 1.2.3685-21 и показателей организации образовательного процесса. В режиме учтены требования к длительности режимных процессов (сна, образовательной деятельности, прогулки), количеству, времени проведения и длительности обязательных приемов пищи (завтрака, второго завтрака, обеда, полдника, ужина).

**Режим дня детей дошкольной группы**

**Холодный период года**

Мероприятия	Время проведения
Приём и осмотр детей, игры, утренняя гимнастика, КГН	07.30 – 08.20
Подготовка к завтраку, завтрак	08.20 – 08.40
Самостоятельная деятельность, подготовка к ОД	08.40 – 09.00
Непосредственная образовательная деятельность по подгруппам	09.00 – 10.45
Подготовка к прогулке, прогулка	10.45 – 12.20
Возвращение с прогулки, подготовка к обеду, КГН	12.20 – 12.30
Обед	12.30 – 13.00
Подготовка ко сну, дневной сон	13.00 – 15.00
Постепенный подъём, КГН	15.00 – 15.20

Полдник	15.20 – 15.40
Образовательная деятельность по подгруппам	15.40 – 16.05
Игры, самостоятельная деятельность	16.05 – 16.30
Подготовка к прогулке, прогулка, уход детей домой	16.30 – 18.00

#### Тёплый период года

Мероприятия	Время проведения
Приём и осмотр детей, игры, утренняя гимнастика, КГН	07.30 – 08.20
Подготовка к завтраку, завтрак	08.20 – 08.40
Игры, самостоятельная деятельность	08.40 – 09.30
Подготовка к прогулке	09.30 – 09.40
Прогулка, игры, самостоятельная деятельность	09.40 – 12.20
Возвращение с прогулки, КГН	12.20 – 12.30
Подготовка к обеду, обед	12.30 – 13.00
Подготовка ко сну, дневной сон	13.00 – 15.00
Постепенный подъём, бодрящая гимнастика, КГН, полдник	15.00 – 15.20
Подготовка к полднику, полдник	15.20 – 15.40
Игры, самостоятельная деятельность	15.40 – 16.30
Подготовка к прогулке, прогулка, уход детей домой	16.30 – 18.00

Согласно пункту 2.10 СП 2.4.3648-20 к организации образовательного процесса и режима дня должны соблюдаться следующие требования:

- режим двигательной активности детей в течение дня организуется с учетом возрастных особенностей и состояния здоровья;
- при организации образовательной деятельности предусматривается введение в режим дня физкультминуток во время занятий, гимнастики для глаз, обеспечивается контроль за осанкой, в том числе, во время письма, рисования и использования электронных средств обучения;
- физкультурные, физкультурно-оздоровительные мероприятия, массовые спортивные мероприятия, туристские походы, спортивные соревнования организуются с учетом возраста, физической подготовленности и состояния здоровья детей. ДОО обеспечивает присутствие медицинских работников на спортивных соревнованиях и на занятиях в плавательных бассейнах;
- возможность проведения занятий физической культурой и спортом на открытом воздухе, а также подвижных игр, определяется по совокупности показателей метеорологических условий (температуры, относительной влажности и скорости движения воздуха) по климатическим зонам. В дождливые, ветреные и морозные дни занятия физической культурой должны проводиться в зале.

### Планирование образовательной деятельности

#### Учебный план. Пояснительная записка.

МБОУ Кельчинская ООШ работает по образовательной программе дошкольного образования МБОУ Кельчинской ООШ разработанной на основе Федерального государственного образовательного стандарта дошкольного образования (ФГОС, приказ № 1155 от 17 октября 2013 года) и Федеральной образовательной программой дошкольного образования ФОП ДО, приказ №1028 от 25.11.2022 г).

Целью программы является разностороннее развитие ребенка в период дошкольного детства с учетом возрастных и индивидуальных особенностей на основе духовно- нравственных ценностей российского народа, исторических и национально-культурных традиций.

Особое внимание в Программе уделяется развитию личности ребенка, сохранению и укреплению здоровья детей, а также воспитанию у дошкольника таких качеств, как патриотизм, активная жизненная позиция, творческий подход в решении различных жизненных ситуаций, уважение к традиционным ценностям.

В Программе на первый план выдвигается развивающая функция образования, обеспечивающая становление личности ребенка и ориентирующая педагога на его индивидуальные особенности, что соответствует современной научной «Концепции дошкольного воспитания» о признании самоценности дошкольного периода детства.

Программа построена на позициях гуманно-личностного отношения к ребенку и направлена на

его всестороннее развитие, формирование духовных и общечеловеческих ценностей, а также способностей и интегративных качеств. В Программе отсутствует жесткая регламентация знаний детей и предметный центризм в обучении.

Воспитательно-образовательный процесс следует строить, учитывая контингент воспитанников, их индивидуальные и возрастные особенности, социальный заказ родителей.

Особая роль в Программе уделяется игровой деятельности как ведущей в дошкольном детстве.

В Программе комплексно представлены все основные содержательные линии воспитания и образования ребенка от рождения до школы.

Воспитательно-образовательный процесс условно подразделен на:

**\*образовательную деятельность, осуществляемую в процессе организации различных видов детской деятельности (игровой, коммуникативной, трудовой, познавательно-исследовательской, продуктивной, музыкально-художественной, чтения);**

**\*образовательную деятельность, осуществляемую в ходе режимных моментов;**

**самостоятельная деятельность детей;**

**\*взаимодействие с семьями детей по реализации основной общеобразовательной программы дошкольного воспитания.**

При организации воспитательно-образовательного процесса необходимо обеспечить единство воспитательных, развивающих и обучающих целей и задач, при этом следует решать поставленные цели и задачи, избегая перегрузки детей, на необходимом и достаточном материале, максимально приближаясь к разумному «минимуму». Построение образовательного процесса на комплексно-тематическом принципе с учетом интеграции образовательных областей. Построение всего образовательного процесса вокруг одной центральной темы дает больше возможности для развития детей. Темы помогают организовать информацию оптимальным способом. У дошкольников появляются многочисленные возможности для практики, экспериментирования, развития основных навыков, мышления.

Одной теме следует уделять не менее одной недели. Оптимальный период 2-3 недели. Тематический принцип построения образовательного процесса позволяет легко вводить региональные и культурные компоненты, учитывая специфику дошкольного учреждения.

Выбор форм работы осуществляется педагогом самостоятельно и зависит от контингента воспитанников, оснащенности дошкольного учреждения, культурных и региональных особенностей, от опыта и творческого подхода педагога.

В работе с детьми младшего дошкольного возраста используются преимущественно игровые, сюжетные интегрированные формы образовательной деятельности.

В старшем дошкольном возрасте выделяется время для занятий учебно-тренирующего характера.

По действующему СанПиН для детей возраста 6-7 лет планируется не более 14 ООД в неделю продолжительностью не более 30 минут (СанПиН 2.4.3648-20 «Санитарно-эпидемиологические требования к организациям воспитания и обучения, отдыха и оздоровления детей и молодежи»).

В работе с детьми младшего дошкольного возраста используются преимущественно игровые, сюжетные интегрированные формы образовательной деятельности.

В старшем дошкольном возрасте выделяется время для занятий учебно-тренирующего характера.

По действующему СанПиН для детей возраста 6-7 лет планируется не более 14 ООД в неделю продолжительностью не более 30 минут (СанПиН 2.4.3648-20 «Санитарно-эпидемиологические требования к организациям воспитания и обучения, отдыха и оздоровления детей и молодежи»).

В групповых комнатах созданы условия для самостоятельной деятельности. Подобная организация пространства позволяет дошкольникам выбирать интересные для себя занятия, чередовать их в течение дня, а педагогу дает возможность эффективно организовывать образовательный процесс с учетом индивидуальных особенностей детей.

Приоритет Программы – воспитание свободного, уверенного в себе человека, с активной жизненной позицией, стремящегося творчески походить к решению различных жизненных ситуаций, имеющего свое мнение и умеющего отстаивать его.

**Базисный учебный план**

<b>Возраст детей (лет)</b>	<b>2-3</b>	<b>3-4</b>	<b>4-5</b>	<b>5-6</b>	<b>6-7</b>
Длительность образовательной деятельности	8-10	до 15	до 20	до 25	до 30
Общее количество образовательной деятельности в неделю	10	10	10	13	14

**Количество в неделю**

Образовательная область	Занятия	Младшая разновозрастная группа	1 разновозрастная группа		2 разновозрастная группа	
			2-3 лет	3-4 лет	4-5 лет	5-6 лет
Физическое развитие	Физическая культура	2	3*	3*	3*	3*
Познавательное развитие	Ознакомление с окружающим миром	1	1	1	1	1
	ФЭМП	1	1	1	1	2
Речевое развитие	Развитие речи	1	0,5	0,5	1	0,5
	Подготовка к обучению грамоте	-	-	-	-	0,5
	Художественная литература	1	0,5	0,5	1	1
Художественно-эстетическое развитие	Рисование	1	1	1	2	2
	Лепка	1	0,5	0,5	0,5	0,5
	Аппликация	-	0,5	0,5	0,5	0,5
	Конструирование и ручной труд	-	-	-	-	-
	Музыка	2	2	2	2	2
Социально-коммуникативное развитие	Игровая деятельность					
	Безопасность	-	-	-	1	1
	Патриотическое воспитание					

	труд					
<b>Итого занятий в неделю (в помещении)</b>		10	10	10	13	14
<b>Итого занятий в месяц</b>		40	40	40	52	56
<b>Итого занятий в год</b>		360	360	360	468	504

\*третье физкультурное проводится во время прогулки в дни, когда нет физкультурных и музыкальных в форме обучения спортивным играм и упражнениям.

\* музыка – 2 в неделю

\*Игра-занятие со строительным материалом – 1 в неделю

\* Игра-занятие с дидактическим материалом – 2 в неделю

\* Расширение ориентировки в окружающем мире и развитие речи – 3 в неделю

**Учебных недель 36 (с учетом адаптационного периода, педагогической диагностики индивидуального развития).**

**Блок базовых компонентов  
Первая младшая подгруппа (1,6 до 3 лет)**

Разделы программы	количество	
	в неделю	в год
Ознакомление с окружающим миром*	1	3 6
Развитие речи. Художественная литература	2	7 2
ФЭМП	1	3 6
Рисование	1	3 6
Лепка	1	3 6
Физическая культура	2	7 2
Музыка	2	7 2
итого	10	3 6 0

Примечание:

\*4 в месяц по разделу «Ознакомление с окружающим миром» из них проводятся 3 по ознакомлению с предметным окружением и явлениями общественной жизни и 1 по формированию элементарных экологических представлений.

Конструктивно-модельная деятельность выносится во взаимодействие взрослого с детьми в различных видах деятельности.

**Вторая младшая подгруппа (от 3 до 4 лет)**

Разделы программы	количество	
	в неделю	в год
Ознакомление с окружающим миром*	1	3 6
Развитие речи. Художественная литература	1(чередуются)	3 6
ФЭМП	1	3 6
Рисование	1	3 6
Лепка /Аппликация**	1(чередуются)	3 6
Физическая культура	3	108
	2	3 6
итого	1	360

	0	
--	---	--

Примечание:

\*4 в месяц по разделу «Ознакомление с окружающим миром» из них проводятся 3 по ознакомлению с предметным окружением и явлениями общественной жизни и 1 по формированию элементарных экологических представлений.

\*\*в месяц проводится 2 по лепке и 2 по аппликации, чередуясь.

Конструктивно-модельная деятельность выносится во взаимодействие взрослого с детьми в различных видах деятельности.

#### Средняя под группа (от 4 до 5 лет)

Разделы программы	количество	
	в неделю	в год
Ознакомление с окружающим миром*	1	3 6
Развитие речи. Художественная литература	1(чередуются)	3 6
ФЭМП	1	3 6
Рисование	1	3 6
Лепка/аппликация **	1(чередуются)	3 6
Физическая культура	3	108
Музыка	2	7 2
итого	1 0	360

Примечание:

\*4 в месяц по разделу «Ознакомление с окружающим миром» из них проводятся 3 по ознакомлению с предметным окружением и явлениями общественной жизни и 1 по формированию элементарных экологических представлений.

\*\*в месяц проводится 2 по лепке и 2 по аппликации, чередуясь.

Конструктивно-модельная деятельность выносится во взаимодействие взрослого с детьми в различных видах деятельности.

#### Старшая подгруппа (от 5 до 6 лет)

Разделы программы	количество	
	в неделю	в год
Ознакомление с окружающим миром*	1	3 6
Развитие речи. Художественная литература	2	7 2
ФЭМП	1	3 6
Рисование	2	7 2
Лепка /Аппликация**	1(чередуются)	3 6
Физическая культура	3	108
Музыка	2	7 2
ОБЖ	1	3 6
итого	1	468

	3	
--	---	--

Примечание:

\*4 в месяц по разделу «Ознакомление с окружающим миром» из них проводятся 3 по ознакомлению с предметным окружением и явлениями общественной жизни и 1 по формированию элементарных экологических представлений.

\*\*в месяц проводится 2 по лепке и 2 по аппликации, чередуясь.

Конструктивно-модельная деятельность выносится во взаимодействие взрослого с детьми в различных видах деятельности.

#### Подготовительная п о д группа (от 6 до 7 лет)

Разделы программы	количество	
	в неделю	в год
Ознакомление с окружающим миром*	1	3 6
Развитие речи. Подготовка к обучению грамоте**	1	3 6
Художественная литература	1	3 6
ФЭМП	2	7 2
Рисование	2	7 2
Лепка /Аппликация***	1(чередуются)	3 6
Физическая культура	3	1 0 8
Музыка	2	7 2

#### Средняя п о д группа (от 4 до 5 лет)

Разделы программы	количество	
	в неделю	в год
Ознакомление с окружающим миром*	1	3 6
Развитие речи. Художественная литература	1(чередуются)	3 6
ФЭМП	1	3 6
Рисование	1	3 6
Лепка/аппликация **	1(чередуются)	3 6
Физическая культура	3	108
Музыка	2	7 2
итого	1 0	360

Примечание:

\*4 в месяц по разделу «Ознакомление с окружающим миром» из них проводятся 3 по ознакомлению с предметным окружением и явлениями общественной жизни и 1 по формированию элементарных экологических представлений.

\*\*в месяц проводится 2 по лепке и 2 по аппликации, чередуясь.

Конструктивно-модельная деятельность выносится во взаимодействие взрослого с детьми в различных видах деятельности.

### Старшая подгруппа (от 5 до 6 лет)

Разделы программы	количество	
	в неделю	в год
Ознакомление с окружающим миром*	1	3 6
Развитие речи. Художественная литература	2	7 2
ФЭМП	1	3 6
Рисование	2	7 2
Лепка /Аппликация**	1(чередуются)	3 6
Физическая культура	3	108
Музыка	2	7 2
ОБЖ	1	3 6
итого	1 3	468

Примечание:

\*4 в месяц по разделу «Ознакомление с окружающим миром» из них проводятся 3 по ознакомлению с предметным окружением и явлениями общественной жизни и 1 по формированию элементарных экологических представлений.

\*\*в месяц проводится 2 по лепке и 2 по аппликации, чередуясь.

Конструктивно-модельная деятельность выносится во взаимодействие взрослого с детьми в различных видах деятельности.

### Подготовительная п о д группа (от 6 до 7лет)

Разделы программы	количество	
	в неделю	в год
Ознакомление с окружающим миром*	1	3 6
Развитие речи. Подготовка к обучению грамоте**	1	3 6
Художественная литература	1	3 6
ФЭМП	2	7 2
Рисование	2	7 2
Лепка /Аппликация***	1(чередуются)	3 6
Физическая культура	3	1 0 8
Музыка	2	7 2



ОБЖ	1	3
итого	1 4	6 5 0 4

Примечание:

\*4 в месяц по разделу «Ознакомление с окружающим миром» из них проводятся 3 по ознакомлению с предметным окружением и явлениями общественной жизни и 1 по формированию элементарных экологических представлений.

\*\*по развитию речи и обучению грамоте проводятся 2 раза в месяц, чередуясь.

\*\*\*в месяц проводится 2 по лепке и 2 по аппликации, чередуясь.

Конструктивно-модельная деятельность выносятся во взаимодействие взрослого с детьми в различных видах деятельности.

### Расписание организованной образовательной деятельности

	1,5 -3 года		3 – 4 года		4 – 5 лет		5 – 6 лет		6 – 7 лет	
Дни недели	Время проведения ОД	ОД	Время проведения ОД	ОД	Время проведения ОД	ОД	Время проведения ОД	ОД	Время проведения ОД	ОД
Понедельник	9.10 - 9.20	Рисование	9.10 - 9.25	Рисование	9.00 – 9.20	Ознакомление с окружающим миром	9.00 - 9.20	Ознакомление с окружающим миром	9.00 – 9.30	Ознакомление с окружающим миром
	9.35 – 9.43	Физическая культура	9.35 – 9.55	Физическая культура	9.30 – 9.50	Физическая культура	9.30 - 9.55	Физическая культура	9.30 – 10.00	Физическая культура
Вторник	9.10 – 9.18	ФЭМП Музыка	9.10 – 9.25	ФЭМП Музыка	9.00 – 9.20	ФЭМП Музыка	9.00 - 9.20	ФЭМП Музыка	9.00 – 9.30	ФЭМП
	15.45 -15.53		15.45-16.00		9.35 – 9.55		9.35 - 10.00	ОБЖ	9.35 – 10.05	Музыка
Среда	9.10 – 9.20	Речевое развитие	9.10 – 9.25	Речевое развитие \ художественная литература	9.00 – 9.20	Речевое развитие \ художественная литература	9.00 - 9.20	Речевое развитие	9.00 – 9.30	Речевое развитие \ подготовка к обучению грамоте
	15.45 -15.53	Лепка	15.45-16.00	Лепка \ Аппликация	9.30 – 9.50	Физическая культура	9.30 - 9.55	Физическая культура	9.30 – 10.00	Физическая культура
							15.45 - 16.05	Рисование	15.45 – 16.15	Рисование

Четверг	9.10 – 9.20	Ознакомление с окружающим миром	9.10 – 9.25	Ознакомление с окружающим миром	9.00 – 9.20	Аппликация \ Лепка	9.00 – 9.20	Аппликация \ Лепка	9.00 – 9.30	Аппликация \ Лепка
	9.35 – 9.43	Физическая культура	9.35 – 9.55	Физическая культура	9.30 – 9.50	Музыка	9.30 – 9.55	Музыка	9.30 – 10.00	Музыка
Пятница	9.10 – 9.20	Художественная литература	9.10 – 9.25	Музыка	9.00 – 9.20	Рисование	9.00 – 9.20	Рисование	9.30 – 10.00	Художественная литература
	9.30 – 9.38	Музыка	10.00-10.15	Физическая культура (на улице)	11.45 – 12.05	Физическая культура (на улице)	9.30 – 9.50	Художественная литература	11.45 – 12.15	Физическая культура (на улице)
							11.45 – 12.10	Физическая культура (на улице)		

### Календарный учебный график

Календарный учебный график является одним из основных документов, регламентирующих общие требования к организации образовательного процесса в 2023-2024 учебном году в Муниципальном бюджетном общеобразовательном учреждении Кельчинская основная общеобразовательная школа.

Календарный учебный график МБОУ Кельчинской ООШ дошкольной группы разработан в соответствии со следующими нормативными документами:

- Федеральным законом от 24.09.2022 №371-ФЗ года №273-ФЗ "О внесении изменений в Федеральный закон «Об образовании в Российской Федерации»;
- СанПиНом 2.4.3648-20 «Санитарно-эпидемиологические требования к организации воспитания и обучения, отдыха и оздоровления детей и молодежи»;
- Федеральным государственным образовательным стандартом дошкольного образования (Утвержден приказом Министерства образования и науки Российской Федерации от 17 октября 2013 г. N 1155);
- Федеральной образовательной программой дошкольного образования (приказ Министерства просвещения РФ от 25.11.2022 №1028);
- Уставом МБОУ Кельчинской ООШ;

Календарный учебный график учитывает в полном объеме возрастные психофизические особенности воспитанников и отвечает требованиям охраны их жизни и здоровья. Содержание календарного учебного графика включает в себя следующие сведения:

- режим работы дошкольной группы;
- продолжительность учебного года;
- количество недель в учебном году;
- сроки проведения каникул, их начало и окончание;
- массовые мероприятия учреждения;
- сроки проведения мониторинга достижений детьми;
- праздничные дни;
- работа учреждения в летний период, мероприятия.

Календарный учебный график обсуждается и принимается педагогическим советом и утверждается приказом МБОУ Кельчинской ООШ до начала учебного года.

### Режим работы дошкольной группы

В календарном учебном графике учтены нерабочие (выходные и праздничные) дни.

Режим работы ДГ	10,5 часов (с 7.30 – 18.00)
Продолжительность рабочей недели	5 дней (с понедельника по пятницу)
Нерабочие дни	Выходные - суббота, воскресенье и праздничные.
Количество разновозрастных групп	1
Время работы разновозрастной группы	10,5 часов в день (с 7.30 – 18.00)

### Продолжительность учебного года

Учебный год делится на два периода: основной и летний оздоровительный. Продолжительность учебного года составляет 36 недель (1 и 2 полугодия) без учета каникулярного времени.

Учебный год	с 01.09.2023 г. по 31.05.2024 г.	36 недель
I полугодие	с 01.09.2023 г. по 29.12.2024 г.	17 недель +1 день
II полугодие	с 09.01.2024г. по 31.05.2024г.	19 недель +1 день
Летний оздоровительный период	с 01.06.2024 по 30.06.2024 с 12.08.2024 по 31.08.2024	7 недель
Сроки начала и окончания образовательной деятельности	01 сентября 2023 г. по 31 мая 2024 г.	
Продолжительность образовательной деятельности	1 подгруппа раннего возраста (1,5-2 лет) – 6-10 минут 2 подгруппа раннего возраста (2-3г) – 8 -10 минут Младший возраст (3-4г) – 15 минут Средний возраст (4-5л) – 20 минут Старший возраст (5-6 лет) – 25 минут Подготовительная к школе подгруппа (6 -7 лет) – 30 минут	
Продолжительность перерыва между периодами ОД	Не менее 10 минут	
Сроки проведения каникул, их начало и окончание	Зимние каникулы – с 01.01.2024 по 08.01.2024 Летний оздоровительный период – С 01.06.2024 по 31.08.2024. С 01.07.2024 по 11.08.2024 детский сад закрит на ремонтные работы	

### Периоды ОД и каникул на 2023-2024 учебный год:

месяц	Количество дней
сентябрь – 4 недели + 1 день	
октябрь – 4 недели + 2 дня	
ноябрь – 4 недели +2 дня	
декабрь – 4 недели + 1 день	17 недель + 1 день
<b>Каникулы с 01.01.2024г. -08.01.2024г.</b>	<b>8 дней</b>
январь – 3 недели +2 дня	
февраль – 3 недели + 4 дня	
март – 3 недели + 4 дня	
<b>Неделя театра с 18.03.2024г. – 22.03.2024г.</b>	<b>5 дней</b>
апрель – 4 недели +2 дня	
май – 3 недели + 4 дня	19 недель + 1 день

Всего основных учебных недель- **36 недель** без учета праздничных и выходных дней. Летний оздоровительный период 7 недель.

### Мероприятия учреждения

Развлечения и праздники для воспитанников в течение учебного года планируются в соответствии с годовым планом работы дошкольной группы на учебный год.

Деятельность детей в летний оздоровительный период планируется в соответствии с планом работы на летний период, а также с учетом климатических условий.

### Праздники и развлечения

<ul style="list-style-type: none"> <li>• День знаний</li> <li>• ЗНАТОКИ ПДД</li> <li>• ЛЕСНЫЕ ЗАЩИТНИКИ(Экол. игровая программа)</li> </ul>	Сентябрь
<ul style="list-style-type: none"> <li>• ДЕНЬ ПОЖИЛОГО ЧЕЛОВЕКА(МОИ ЛЮБИМЫЕ БАБУШКА И ДЕДУШКА)</li> <li>• Игровая программа для мальчиков «День отца»</li> <li>• Праздник «Осень МИЛОСТИ ПРОСИМ»</li> <li>• День зрения «Береги глаза»</li> </ul>	Октябрь
<ul style="list-style-type: none"> <li>• «Мы единая семья» (день Народного единства)</li> <li>• День рождения Деда Мороза</li> <li>• Литературно-музыкальная программа «За всё тебя благодарю» - к Дню Матери</li> <li>• «Веселые старты»</li> </ul>	Ноябрь
<ul style="list-style-type: none"> <li>• «Дарим добро»(Международный день инвалида)</li> <li>• «День рукавички»(игровая программа)</li> <li>• Праздник «Новый год у ворот»</li> </ul>	Декабрь
<ul style="list-style-type: none"> <li>• «Рождественская поздравительная открытка»</li> <li>• Развлечение на улице «Зимние забавы на улице»</li> <li>• «Шашки-малютки»</li> </ul>	Январь
<ul style="list-style-type: none"> <li>• Праздник «Папа и я»</li> <li>• «Лыжня зовёт!»</li> </ul>	Февраль
<ul style="list-style-type: none"> <li>• Праздник 8 марта</li> <li>• Праздник Масленица широкая»</li> <li>• Неделя театра «Сороки-жаворонки»</li> <li>• «Мама, папа, я – спортивная семья»</li> </ul>	Март
<ul style="list-style-type: none"> <li>• День смеха «Рассмеши друзей»</li> <li>• День здоровья «Быть здоровым здорово»</li> <li>• День космонавтики</li> <li>• Развлечение «Весну встречаем»</li> <li>• Игровая программа «Не шути с огнем»</li> </ul>	Апрель
<ul style="list-style-type: none"> <li>• Праздники «День Победы»,</li> <li>• «Легкая атлетика»</li> <li>• «До свидания детский сад »</li> </ul>	Май

### Мероприятия, проводимые в летний оздоровительный период

Наименование	Сроки/даты
Тематический праздник, посвященный Дню защиты детей «Путешествие в сказочную страну Детства»	июнь
День русского языка	июнь
День России	июнь
Досуг «Мы маленькие дети , нам хочется играть»	июнь
Тематический спортивный праздник «Мой весёлый, звонкий мяч»	август
День государственного флага Российской Федерации	август

### Сроки проведения мониторинга достижений детьми

В соответствии с ФГОС ДО целевые ориентиры не подлежат непосредственной оценке, в том числе в виде педагогической диагностики (мониторинга), и не являются основанием для их формального сравнения с реальными достижениями детей. Однако педагоги в ходе своей работы выстраивают индивидуальную траекторию развития каждого ребенка. Для оценки индивидуального развития проводится педагогическая диагностика (оценка индивидуального развития дошкольников, связанная с оценкой эффективности педагогических действий и лежащая в основе его дальнейшего планирования) в начале и конце учебного года. Педагогический мониторинг проводится в ходе наблюдений за активностью детей в спонтанной и специально организованной деятельности.

Мониторинг	Цели	Сроки	Ответственный
Мониторинг образовательного процесса. Педагогическая аттестация	Оценке подлежит динамика освоения детьми образовательной программы детского сада по всем образовательным областям	01.09.2023- 14.09.2023  20.05.2024 - 31.05.2024	Воспитатели Замдиректора по ВР

### Календарный учебный график на 2023-2024 учебный год (5-ти дневная неделя)

Сентябрь						
пн	вт	ср	чт	пт	сб	вс
				1	2	3
4	5	6	7	8	9	10
11	12	13	14	15	16	17
18	19	20	21	22	23	24
25	26	27	28	29	30	

Октябрь						
пн	вт	ср	чт	пт	сб	вс
						1
2	3	4	5	6	7	8
9	10	11	12	13	14	15
16	17	18	19	20	21	22
23	24	25	26	27	28	29
30	31					

Ноябрь						
пн	вт	ср	чт	пт	сб	вс
		1	2	3	4	5
6	7	8	9	10	11	12
13	14	15	16	17	18	19
20	21	22	23	24	25	26
27	28	29	30			

Декабрь						
пн	вт	ср	чт	пт	сб	вс
				1	2	3
4	5	6	7	8	9	10
11	12	13	14	15	16	17
18	19	20	21	22	23	24
25	26	27	28	29	30	31

Январь						
пн	вт	ср	чт	пт	сб	вс
1	2	3	4	5	6	7
8	9	10	11	12	13	14
15	16	17	18	19	20	21
22	23	24	25	26	27	28
29	30	31				

Февраль						
пн	вт	ср	чт	пт	сб	вс
			1	2	3	4
5	6	7	8	9	10	11
12	13	14	15	16	17	18
19	20	21	22	23	24	25
26	27	28	29			

Март						
пн	вт	ср	чт	пт	сб	вс
				1	2	3
4	5	6	7	8	9	10
11	12	13	14	15	16	17

Апрель						
пн	вт	ср	чт	пт	сб	вс
1	2	3	4	5	6	7
8	9	10	11	12	13	14
15	16	17	18	19	20	21

Май						
пн	вт	ср	чт	пт	сб	вс
		1	2	3	4	5
6	7	8	9	10	11	12
13	14	15	16	17	18	19

18	19	20	21	22	23	24	22	23	24	25	26	27	28	20	21	22	23	24	25	26
25	26	27	28	29	30	31	29	30						27	28	29	30	31		
<b>Июнь</b>							<b>Июль</b>							<b>Август</b>						
<b>пн</b>	<b>вт</b>	<b>ср</b>	<b>чт</b>	<b>пт</b>	<b>сб</b>	<b>вс</b>	<b>пн</b>	<b>вт</b>	<b>ср</b>	<b>чт</b>	<b>пт</b>	<b>сб</b>	<b>вс</b>	<b>пн</b>	<b>вт</b>	<b>ср</b>	<b>чт</b>	<b>пт</b>	<b>сб</b>	<b>вс</b>
					1	2	1	2	3	4	5	6	7				1	2	3	4
3	4	5	6	7	8	9	8	9	10	11	12	13	14	5	6	7	8	9	10	11
10	11	12	13	14	15	16	15	16	17	18	19	20	21	12	13	14	15	16	17	18
17	18	19	20	21	22	23	22	23	24	25	26	27	28	19	20	21	22	23	24	25
24	25	26	27	28	29	30	29	30	31					26	27	28	29	30	31	
Неделя театра																				
1 Выходные и праздничные дни																				
Каникулы. Летний оздоровительный период																				
Адаптационный период (возраст)																				
Заккрытие детского сада на ремонт																				

### 3.2. Часть формируемая участниками образовательных отношений

Методическая литература, позволяющая ознакомиться с содержанием парциальных программ, методик, форм организации образовательной работы (перечень) Н. Н. Авдеевой, Р. Б. Стеркиной, О. Л. Князевой "Безопасность"; А.М.Комаровой «Мы в Удмуртии живём».

## IV ДОПОЛНИТЕЛЬНЫЙ РАЗДЕЛ ПРОГРАММЫ

### 4.1 Краткая презентация Программы

Образовательная программа МБОУ Кельчинской обеспечивает разностороннее развитие детей в возрасте от 1,5 до 7 лет с учетом их возрастных и индивидуальных особенностей по основным направлениям — физическому, социально-личностному, познавательно-речевому и художественно-эстетическому. Программа обеспечивает достижение воспитанниками уровня готовности к школе.

**Время**, необходимое для реализации Программы, составляет 80% времени пребывания детей в группах с 10,5-ой часовым пребыванием в зависимости от возраста детей, их индивидуальных особенностей и потребностей. **Объем** обязательной части Программы составляет не менее 60% времени, необходимого для реализации Программы, а в вариативной части 40% общего объема Программы.

В Программе содержатся целевой, содержательный и организационный разделы.

**В целевом разделе Программы** представлены: цели, задачи, принципы ее формирования; планируемые результаты освоения Программы в раннем, дошкольном возрастах, а также на этапе завершения освоения Программы; подходы к педагогической диагностике достижения планируемых результатов.

Цели и задачи деятельности Учреждения по реализации основной образовательной программы определяются на основе анализа результатов предшествующей педагогической деятельности, потребностей родителей, социума.

Цели деятельности	Задачи деятельности
Целью программы является разностороннее развитие ребенка в период дошкольного детства с учетом возрастных и индивидуальных особенностей на основе духовно-нравственных ценностей российского народа, исторических	обеспечение единых для Российской Федерации содержания ДО и планируемых результатов освоения образовательной программы ДО; -приобщение детей (в соответствии с возрастными особенностями) к базовым ценностям российского народа - жизнь, достоинство, права и свободы человека, патриотизм, гражданственность, высокие нравственные идеалы, крепкая семья, созидательный труд, приоритет духовного над

и национально-культурных традиций.	<p>материальным, гуманизм, милосердие, справедливость, коллективизм, взаимопомощь и взаимоуважение, историческая память и преемственность поколений, единство народов России; создание условий для формирования ценностного отношения к окружающему миру, становления опыта действий и поступков на основе осмысления ценностей;</p> <p>-построение (структурирование) содержания образовательной деятельности на основе учета возрастных и индивидуальных особенностей развития;</p> <p>-создание условий для равного доступа к образованию для всех детей дошкольного возраста с учетом разнообразия образовательных потребностей и индивидуальных возможностей;</p> <p>-охрана и укрепление физического и психического здоровья детей, в том числе их эмоционального благополучия;</p> <p>-обеспечение развития физических, личностных, нравственных качеств и основ патриотизма, интеллектуальных и художественно-творческих способностей ребенка, его инициативности, самостоятельности и ответственности;</p> <p>-обеспечение психолого-педагогической поддержки семьи и повышение компетентности родителей (законных представителей) в вопросах воспитания, обучения и развития, охраны и укрепления здоровья детей, обеспечения их безопасности;</p> <p>-достижение детьми на этапе завершения ДО уровня развития, необходимого и достаточного для успешного освоения ими образовательных программ начального общего образования. - повышать профессиональную компетенцию педагогических работников в вопросах применения федеральной образовательной программы дошкольного образования (ФОП ДО), через внедрение современных педагогических технологий.</p> <p>-создавать условия для формирования у дошкольников нравственно-патриотических чувств и уважения к прошлому, настоящему и будущему на основе изучения культурного наследия большой и малой Родины.</p> <p>-сохранение и укрепление здоровья детей, их физического развития через совместную деятельность с семьями воспитанников в контексте ФОП ДО.</p>
------------------------------------	---

В дошкольном учреждении функционирует 1 разновозрастная группа.

В детском саду воспитывается 12 детей из них 4 девочки и 8 мальчиков.

Детское дошкольное учреждение 10,5 часовым пребыванием детей, работает пять рабочих дней в неделю с 7.30 до 18.00 часа.

**Содержательный раздел Программы** включает задачи и содержание образовательной деятельности по каждой из образовательных областей для всех возрастных групп обучающихся (социально-коммуникативное, познавательное, речевое, художественно-эстетическое, физическое развитие).

При организации образовательного процесса учтены принципы образовательных областей:

**Социально – коммуникативное развитие**

Усвоение норм и ценностей, принятых в обществе

Развитие общения и взаимодействия ребёнка со взрослыми и сверстниками  
 Становление самостоятельности, целенаправленности и саморегуляции  
 Развитие социального и эмоционального интеллекта

Формирование готовности к совместной деятельности

Формирование уважительного отношения и чувства принадлежности к своей семье и к сообществу детей и взрослых в Организации

Формирование позитивных установок к различным видам труда и творчества Формирование основ безопасного поведения в быту, социуме, природе

#### **Познавательное развитие**

Развитие интересов, любознательности и познавательной мотивации Формирование познавательных действий, становление сознания Развитие воображения и творческой активности

Формирование первичных представлений о себе, других людях, объектах окружающего мира, их свойствах и отношениях (форме, цвете, размере, материале, звучании, ритме, темпе, количестве, числе, части и целом, пространстве и времени, движении и покое, причинах и следствиях и др.), о малой родине и Отечестве, представлений о социокультурных ценностях народа, об отечественных традициях и праздниках, планете Земля как общем доме людей, об особенностях природы, многообразии стран и народов мира.

#### **Речевое развитие**

Владение речью как средством общения культуры

Обогащение активного словаря

Развитие связной, грамматически правильной диалогической и монологической речи

Развитие речевого творчества

Развитие звуковой и интонационной культуры речи, фонематического слуха

Знакомство с книжной культурой, детской литературой, понимание на слух текстов различных жанров детской литературы

Формирование звуковой аналитико – синтетической активности как предпосылки обучения грамоте

#### **Физическое развитие**

Приобретение опыта в двигательной деятельности Развитие физических качеств...

Правильное формирование опорно–двигательной системы организма, развитие равновесия, координации движений, крупной и мелкой моторики

Правильное выполнение основных движений

Формирование начальных представлений о некоторых

видах спорта Овладение подвижными играми с правилами

Становление целенаправленности и саморегуляции в двигательной сфере

Становление ценностей здорового образа жизни, овладение его элементарными нормами и правилами.

#### **Художественно – эстетическое развитие**

Владение речью как средством общения и

культуры Обогащение активного словаря

Развитие связной, грамматически правильной диалогической и монологической речи Развитие речевого творчества

Развитие звуковой и интонационной культуры речи, фонематического слуха

Знакомство с книжной культурой, детской литературой, понимание на слух текстов различных жанров детской литературы

Формирование звуковой аналитико – синтетической активности как предпосылки обучения грамоте

В основу организации образовательного процесса положен комплексно-тематический принцип с ведущей игровой деятельностью, а решение программных задач осуществляется в разных формах совместной деятельности взрослых и детей, а также в самостоятельной деятельности детей.

В нем представлены описания вариативных форм, способов, методов и средств реализации Программы; особенностей образовательной деятельности разных видов и культурных практик и способов поддержки детской инициативы; взаимодействия педагогического коллектива с семьями обучающихся; направления и задачи коррекционно-развивающей работы (далее - КРР) с детьми дошкольного возраста с особыми



образовательными потребностями (далее - ООП) различных целевых групп, в том числе детей с ограниченными возможностями здоровья(далее - ОВЗ) и детей-инвалидов.

В содержательный раздел Программы входит рабочая программа воспитания, которая раскрывает задачи и направления воспитательной работы, предусматривает приобщение детей к российским традиционным духовным ценностям, включая культурные ценности своей этнической группы, правилам и нормам поведения в российском обществе.

**Организационный раздел Программы** включает описание психолого-педагогических и кадровых условий реализации Федеральной программы; организации развивающей предметно-пространственной среды (далее - РППС) в Учреждении; материально-техническое обеспечение Программы, обеспеченность методическими материалами и средствами обучения и воспитания.

Раздел включает примерные перечни художественной литературы, музыкальных произведений, произведений изобразительного искусства для использования в образовательной работе в разных возрастных группах, а также примерный перечень рекомендованных для семейного просмотра анимационных произведений.

В разделе представлены режим и распорядок дня в дошкольных группах, учебный план, календарный учебный график.

Педагогическую деятельность ведут 2 педагогических работника, директор, музыкальный руководитель, замдиректора по ВР.

Соответствие занимаемой должности – 3 человека

Содержание образовательного процесса выстроено согласно нормам СанПиН 2.4.3648-20 «Санитарно-эпидемиологические требования к организациям воспитания и обучения, отдыха и оздоровления детей и молодежи», Федеральной образовательной программой дошкольного образования (ФОП ДО) , ФГОС ДО и парциальных программ:

Авдеева, Князева, Стеркина: «Безопасность» Учебное пособие по основам безопасности жизнедеятельности детей.

А.М.Комарова «Мы в Удмуртии живём».

Условия **реализации Программы** дошкольного образования обеспечиваются рядом взаимодействующих факторов:

- \* наличие квалифицированного кадрового потенциала в Учреждении
- \* материально-техническое оснащение Учреждения с учетом современных требований; возрастных и индивидуальных особенностей воспитанников
- \* создание образовательно-развивающей среды, предполагающей активное использование культурно образовательных ресурсов Учреждения, села, района, республики
- \* финансовое обеспечение
- \* психолого – педагогические условия

Для реализации целей Программы в Учреждении созданы оптимальные материально-технические условия: во всех возрастных группах организованы специальные игровые зоны для разнообразной детской деятельности: игровой, театрализованной, изобразительной, конструктивной, опытнической, двигательной. В детском саду оборудованы развивающие центры (детская библиотека, мини- планетарий, мини- музей, природно- экспериментальный, изостудия, комната сказок, комната психологической разгрузки, ПДД). Все центры оснащены необходимыми материально-техническими ресурсами.

В Учреждении в оборудованы: медицинский, процедурный кабинеты, изолятор, музыкальный зал, физкультурный зал. Повышению качества образовательной работы с детьми способствует рационально организованная развивающая среда в группах, создающая условия для совместной деятельности детей и педагогов и позволяющая варьировать способы и формы организации их жизнедеятельности. Эффект и поддержка положительного эмоционального фона создается за счет вариативного и рационального использования помещений – как групповых комнат, так и помещений Учреждения в целом.

В Учреждении созданы условия для безопасного пребывания участников воспитательно-образовательного процесса: детский сад оборудован пожарной сигнализацией и системой ЕДДС, видео наблюдением.

Учреждение предоставлено право выбора способов реализации образовательной деятельности в зависимости от конкретных условий, предпочтений педагогического коллектива учреждения и других участников образовательных отношений, а также с учетом индивидуальных особенностей обучающихся, специфики их потребностей и интересов, возрастных возможностей.

Реализация Программ, направленных на обучение и воспитание, предполагает их интеграцию в едином образовательном процессе, предусматривает взаимодействие с разными субъектами образовательных отношений, осуществляется с учетом принципов ДО, зафиксированных во ФГОС ДО.

При соблюдении требований к реализации Программ и создании единой образовательной среды создается основа для преемственности уровней дошкольного и начального общего образования.

**В ОП отсутствуют ссылки на дополнительные образовательный программы  
Отсутствует информация, наносящая вред физическому или психическому здоровью воспитанников и противоречащей российскому законодательству.**